Registo Oncológico Nacional 2010

Elaborado pelo Registo Oncológico Regional do Norte
Editado pelo Instituto Português de Oncologia do Porto Francisco Gentil – EPE

Registo Oncológico Nacional 2010

Elaborado pelo Registo Oncológico Regional do Norte
Editado pelo Instituto Português de Oncologia do Porto Francisco Gentil – EPE

Prefácio

A presente publicação constitui mais uma etapa na produção de estatísticas de cancro a nível nacional, num esforço que tem sido levado a cabo pelos Registos Oncológicos Regionais e por todos os profissionais que com eles colaboram, para maior celeridade na disseminação de informação.

Estamos convictos de que os dados aqui apresentados são de fulcral importância para o adequado planeamento e monitorização dos cuidados de saúde oncológicos em Portugal, e esperamos que constituam uma base de trabalho para futuros projetos de investigação de base populacional na área da oncologia, mantendo sempre o foco no doente, e na melhoria da prestação de cuidados de saúde, baseados nos padrões mais elevados de competência técnica.

Laranja Pontes
RORENO

Manuel António Silva
ROR-Centro

Francisco Ramos
ROR-Sul

Gonçalo Forjaz de Lacerda
RORA

Contributos

Registo Oncológico Regional do Norte

José Maria Laranja Pontes
Maria José Bento
Clara Castro
Luís Antunes
Rui Henrique

Registo Oncológico Regional do Centro

Manuel António Silva
Branca Carrito*
Vítor Rodrigues*
José Paulo Magalhães*
José Chelinho
Joana Bastos
Sara Monteiro
Eduarda Cavaleiro*

*colaboração a tempo parcial

Registo Oncológico Regional do Sul

Ana da Costa Miranda
Alexandra Mayer-da-Silva
Cláudia Brito
Luísa Glória*
Margarida Ferreira*
Rui Pedro Araújo

*colaboração a tempo parcial

Registo Oncológico Regional dos Açores

Gonçalo Forjaz de Lacerda
Diana Mendonça
José Manuel Cabral
Jorge Gamboa Câmara
Raul Aguiar Rego
Vítor Rodrigues

Produção

Registo Oncológico Regional do Norte
Rua Dr. António Bernardino de Almeida
4200-072 Porto
e-mail: roreno@ipoporto.min-saude.pt
Telefone: 22 508 40 67
Fax: 22 508 40 04
web: www.roreno.com.pt

Edição

Instituto Português de Oncologia do Porto Francisco Gentil – EPE
Rua Dr. António Bernardino de Almeida
4200-072 Porto, Portugal
Abril de 2016

Citação da publicação

RORENO. Registo Oncológico Nacional 2010. Instituto Português de Oncologia do Porto Francisco Gentil - EPE, ed. Porto, 2016.

Introdução

A presente publicação dos dados dos Registos Oncológicos Regionais do Norte (RORENO), Centro (ROR-Centro), Sul (ROR-Sul) e Açores (RORA) tem como objetivo divulgar informação sobre a incidência de cancro em Portugal, em 2010, permitindo assim um melhor conhecimento sobre os padrões de distribuição da doença oncológica e constituir uma base de trabalho indispensável à elaboração da política nacional de saúde para a área da oncologia.

Em 2010 foram diagnosticados 46724 novos casos de cancro em Portugal, a que correspondeu uma taxa de incidência de cancro de 441,9/100000. A taxa de incidência de cancro foi de 507,7/100000 nos homens (25658 casos) e de 381,7/100000 nas mulheres (21066 casos). Relativamente a 2009, verificou-se um aumento de 4,5% no número de casos registados. Cerca de 55% dos cancros foram diagnosticados em idades superiores a 65 anos. O valor mais elevado de incidência de cancro encontrou-se nos indivíduos entre os 75 e os 79 anos (1459,7/100000).

Os cancros mais frequentes foram o colorretal, próstata, mama e pulmão, que em conjunto representaram cerca de metade da patologia oncológica em Portugal (51,2% do total dos casos).

No sexo masculino, 33,2% dos tumores eram do aparelho genito-urinário e 30,6% do aparelho digestivo. O cancro da próstata foi o cancro mais frequente (120,3/100000), com 6080 casos diagnosticados, verificando-se um aumento da taxa bruta e das taxas padronizadas em relação ao ano anterior. O cancro colorretal, com 4390 novos casos (86,9/100000), foi o 2º tipo de cancro mais frequente no homem, seguido do cancro do pulmão (57,7/100000) e do estômago (34,8/100000).

No sexo feminino, cerca de um terço dos tumores diagnosticados correspondeu ao cancro da mama (31,1%), com uma taxa de incidência de 118,5/100000. O cancro colorretal foi o 2º mais frequente (55,3/100000), seguido do cancro da tiróide (23,8/100000) e do cancro do estômago (21,3/100000).

Comparando as diferentes áreas geográficas do país, verificou-se uma maior incidência de cancro na zona litoral de Portugal Continental e na Região Autónoma dos Açores, para ambos os sexos. No sexo masculino foi encontrado o mesmo padrão para o cancro da próstata, rim e bexiga. A Região Norte registou as maiores taxas de incidência padronizadas para a idade (população europeia) para o cancro do estômago, em ambos os sexos, e para o cancro da tiróide, no sexo feminino. A Região Sul registou a incidência mais elevada para o cancro do reto (no homem) e para os cancros do colo do útero, ovário, melanoma maligno da pele e linfoma não Hodgkin (na mulher). A Região Autónoma dos Açores registou a incidência mais elevada para o cancro da laringe, do pulmão e linfoma não Hodgkin, no homem. O distrito de Coimbra registou a taxa de incidência padronizada mais elevada no cancro da mama feminina (107,5/100000).

A comparação dos dados de incidência de cancro (nº de casos novos) com os dados de mortalidade para o mesmo ano ao nível nacional indica a existência de sub-registo para localizações de tumores como o fígado e o pâncreas, para ambos os sexos, e cérebro e sistema nervoso central para o sexo feminino.

O Registo Oncológico Regional do Norte agradece a todos os que contribuíram para este trabalho, desde os hospitais públicos aos privados, centros de saúde, médicos de anatomia patológica, médicos de outras especialidades, todos os que colaboraram com os Registos Oncológicos Regionais.

A Responsável pelo RORENO

Maria José Bento

Métodos

Técnicas de Registo

O território nacional encontra-se integralmente coberto por registo oncológico, sendo este assegurado pelos quatro Registos Oncológicos Regionais (ROR) existentes. Em 2010 foi introduzida uma alteração relevante na população considerada para a avaliação da incidência em cada ROR. O RORENO passou a coincidir com a área abrangida pela Administração Regional de Saúde do Norte, incluindo assim os concelhos de Arouca, Castelo de Paiva, Espinho, Oliveira de Azeméis, Santa Maria da Feira, São João da Madeira e Vale de Cambra (distrito de Aveiro), Armamar, Cinfães, Lamego, Moimenta da Beira, Penedono, Resende, São João da Pesqueira, Sernancelhe, Tabuaço e Tarouca (distrito de Viseu) e Vila Nova de Foz Coa (distrito da Guarda), além dos distritos de Braga, Bragança, Porto, Viana do Castelo e Vila Real, previamente abrangidos. O ROR-Sul passou a coincidir com as áreas abrangidas pelas Administrações Regionais de Saúde de Lisboa e Vale do Tejo, Alentejo e Algarve e Região Autónoma da Madeira, abrangendo os casos diagnosticados em residentes nos concelhos de Alcobaça, Bombarral, Caldas da Rainha, Nazaré, Óbidos e Peniche (distrito de Leiria), além dos distritos de Beja, Faro, Évora, Lisboa, Portalegre, Santarém e Setúbal e Região Autónoma da Madeira. O ROR-Centro passou a coincidir com a área abrangida pela Administração Regional de Saúde do Centro, registando os casos diagnosticados em residentes nos distritos de Aveiro, Castelo Branco, Coimbra, Guarda, Leiria e Viseu, à exceção dos municípios acima referidos. O RORA mantém o registo dos casos diagnosticados em residentes na Região Autónoma dos Açores. As áreas correspondentes a cada ROR são adiante designadas por áreas de cobertura.

A informação recolhida pelos RORs compreende variáveis de identificação, de diagnóstico, de caracterização do tumor, de tratamento e de seguimento. Os dados de identificação (exemplo: nome, sexo, data de nascimento ou idade e morada) permitem avaliar o histórico do doente na base de dados e cruzar informação entre registos oncológicos, a fim de evitar a inclusão de casos duplicados. Os dados de caracterização clínica contemplam campos de diagnóstico, tumor e tratamento (datas de diagnóstico, base de diagnóstico, localização primária, tipo histológico, comportamento, estádio, data de início de tratamento e sequência de tratamento). Os dados de seguimento contemplam estado vital do doente, data e causa de falecimento, sendo essenciais para avaliar a sobrevivência após diagnóstico e/ou tratamento.

Considera-se caso qualquer tumor maligno primário diagnosticado com ou sem confirmação por exames microscópicos, em indivíduos residentes no território nacional (Continente e Regiões Autónomas). Sempre que exista um exame citológico ou histológico, assume-se como data de diagnóstico a data de entrada do primeiro produto biológico no laboratório. Caso não haja diagnóstico microscópico, assume-se a data da realização do primeiro exame complementar para diagnóstico. A classificação de topografia e morfologia dos tumores baseia-se na 3ª edição da *International Classification of Diseases for Oncology* (ICD-O-3)[1].

Qualidade dos dados

Os dados são registados em base de dados por cada uma das instituições envolvidas e são sujeitos a um controlo de qualidade baseado na avaliação da exaustividade (proporção de casos contemplados nas base de dados dos Registos de entre o total de casos que foram diagnosticados na população) e da exatidão (proporção de casos corretamente caracterizados).

A exaustividade é uma vertente central para a quantificação da incidência, devendo ser tão próxima quanto possível dos 100%. Foram efetuados cruzamentos com a base de dados dos internamentos hospitalares (GDH) e com as bases de dados da farmácia de alguns hospitais, da radioterapia e da anatomia patológica, para avaliar a exaustividade e registar os casos em falta.

Para a avaliação indireta da exaustividade foi feita a avaliação de rácios mortalidade/incidência e da evolução temporal do número de casos diagnosticados em cada tipo de tumor e foram realizados estudos *ad hoc* para determinadas topografias. Os dados relativos à mortalidade foram disponibilizados pelo Instituto Nacional de Estatística – Portugal (INE), consistindo no número de óbitos por tumor maligno segundo o sexo, que ocorreram na população residente em Portugal durante o ano 2010.

Para assegurar a exatidão foram avaliadas:

- Consistência interna: por cruzamento de campos, nomeadamente idade, localização tumoral e tipo morfológico das células, com revisão dos casos que suscitam dúvidas;

[1] IARC. *International Rules for Multiple Primary Cancers ICD-O Third Edition*. Internal Report No 2004/02. Lyon: International Agency for Research on Cancer; 2004.

- Verificação histológica: sempre que, entre instituições, se verificou informação discordante sobre um caso, o mesmo foi revisto pelos coordenadores das instituições que o registaram;
- Informação omissa: sempre que existia informação omissa que não permitisse a determinação da incidência, foi solicitada informação às Instituições que registaram o caso, ou ao ROR respetivo;
- Avaliação de casos prevalentes: com correção das datas de diagnóstico, por comparação com os casos diagnosticados em anos anteriores. Este procedimento foi da responsabilidade de cada um dos coordenadores dos ROR.

A duplicação de casos foi avaliada de forma semi-automática, mediante comparação de variáveis como o nome, número de cartão de utente, data de nascimento ou idade, morada (distrito e concelho), topografia e morfologia do tumor.

Para avaliação dos tumores múltiplos foram utilizados os critérios da *International Agency for Research on Cancer* (IARC) definidos especificamente para a ICD-O-3.

Para além do processo de validação dos casos e de deteção de registos duplicados, cada ROR procedeu ao controlo de qualidade dos dados recorrendo ao programa *IARCcrgTools*[2] (versão 2.04) que verifica a consistência dos dados, de acordo com os critérios da IARC, cruzando os campos:

- Data de nascimento/idade *versus* data de diagnóstico;
- Sexo *versus* localização;
- Sexo *versus* tipo histológico;
- Data de nascimento/idade *versus* localização;
- Data de nascimento/idade *versus* tipo histológico;
- Localização *versus* tipo histológico;
- Base de diagnóstico *versus* tipo histológico.

Os casos em que se detetaram erros e combinações improváveis ou raras foram revistos e, quando necessário, corrigidos, sendo novamente submetidos ao programa *IARCcrgTools*, até à inexistência de erros e combinações improváveis ou raras confirmadas. Este procedimento permitiu melhorar a exatidão e a comparabilidade dos dados.

Análise estatística

Nesta publicação, foram incluídos os casos que ocorreram na população residente em Portugal, durante o ano 2010.

Foram excluídos da análise os carcinomas basocelulares (M8090/3-M8110/3), espinocelulares (M8051/3-M8084/3, M8120/3-M8131/3) e não especificados (M8000/3 e M8010/3) da pele, para permitir a comparação dos dados de incidência com outros registos de cancro internacionais que não recolhem sistematicamente este tipo de dados.

As tabelas e gráficos estão organizados segundo a nomenclatura da *International Classification of Diseases*, 10ª edição, 1990 (ICD-10)[3].

No cálculo das taxas de incidência de cancro foram utilizadas as estimativas oficiais da população residente em 31 de Dezembro de 2010 nos municípios de Portugal Continental e nas Regiões Autónomas da Madeira e dos Açores, fornecidas pelo INE. Os resultados foram expressos como taxa anual por 100000 pessoas-ano. Para permitir a comparação de taxas entre populações com diferentes estruturas etárias, as taxas foram padronizadas pelo método directo, com recurso à população padrão mundial e à população padrão europeia.

Apresentam-se as taxas de incidência específicas, brutas e padronizadas para a idade, segundo o sexo, dos tumores malignos diagnosticados em Portugal, por área de cobertura de cada ROR, por distrito e nas Regiões Autónomas da Madeira e dos Açores.

As **taxas de incidência específicas para a idade** (TI_{lrsi}) foram calculadas pela seguinte fórmula:

$$TI_{lrsi} = \frac{NC_{lrsi}}{Pop_{rsi}}$$

onde NC_{lrsi} representa o número de novos casos para a localização topográfica l, região r, sexo s e grupo etário i e Pop_{rsi} representa a população residente a 30 de Junho de 2010, para a região r, sexo s e grupo etário i.

Para o cálculo da **taxa de incidência bruta** retira-se da fórmula o índice i referente ao grupo etário.

Para o cálculo da **taxa de incidência padronizada** (TIP_{lrs}) aplicou-se a fórmula:

$$TIP_{lrs} = \sum_i \left(\frac{NC_{lrsi}}{Pop_{rsi}} \times PP_i \right)$$

onde PP_i representa a população padrão no grupo etário i e NC_{lrsi} e Pop_{rsi} têm a mesma interpretação da taxa de incidência específica para a idade.

Usando a informação disponibilizada pelo INE foram também calculadas as taxas de mortalidade específicas para a idade e taxas brutas, em 2010, por tipo de tumor e por sexo, em Portugal, e obtidas as razões mortalidade/incidência correspondentes.

[2] Ferlay J, Burkhard C, Whelan S and Parkin DM. *Check and Conversion Programs for Cancer Registries*. IARC Technical Report No. 42. Lyon: International Agency for Research on Cancer; 2005.
[3] WHO. *International Statistical Classification of Diseases and Related Health Problems - Tenth Revision*. Geneva: World Health Organization; 1992.

Índice

> 15
Casos registados no total e por sexo, 2010
Distribuição dos tumores malignos por área de cobertura de ROR e por sexo, 2010

> 16
Distribuição dos casos por grupo etário e sexo, 2010
Tumores mais frequentes, por sexo, 2010

> 17
Taxas de incidência por 100.000 de tumores malignos por aparelhos, sistemas e órgãos, total e por sexo, 2010
Taxa de incidência de cancro por grupo etário e sexo (/100.000), 2010

> 18
Taxa de incidência por 100.000 de tumores malignos, total e por sexo, 2010
Comparação das taxas de incidência (padronizada usando a população europeia) de tumores malignos no sexo masculino e feminino para as principais localizações, 2010

> 19
Taxas de incidência bruta e padronizada por 100.000 de tumores malignos por localização e sexo, Portugal - 2010
Novos casos de tumores malignos registados por grupos etários e sexo, Portugal - 2010
Taxas de incidência por 100.000 de tumores malignos registados por grupos etários e sexo, Portugal - 2010

> 29
Taxas de incidência bruta e padronizada por 100.000 de tumores malignos por localização e área de cobertura de ROR, por sexo, 2010

> 34
Distribuição geográfica dos tumores malignos mais frequentes em Portugal, por sexo, 2010

> 40
Taxas de incidência bruta e padronizada por 100.000 de tumores malignos por localização e sexo, Distritos - 2010
Taxas de incidência por 100.000 de tumores malignos registados por grupos etários e sexo, Distritos - 2010

> 122
Distribuição por tipo histológico, 2010

> 127
Taxas de mortalidade por 100.000 de tumores malignos, por grupos etários e sexo, 2010

> 133
Razão mortalidade/incidência por topografia e sexo, 2010

> 136
Estrutura da população padrão europeia e mundial
Estimativa da população residente em Portugal, em 31 de dezembro de 2010, por distrito, ROR, grupo etário e sexo

Resultados a nível nacional

CASOS REGISTADOS NO TOTAL E POR SEXO, 2010

CASOS REGISTADOS POR ÁREA DE COBERTURA DE ROR, 2010

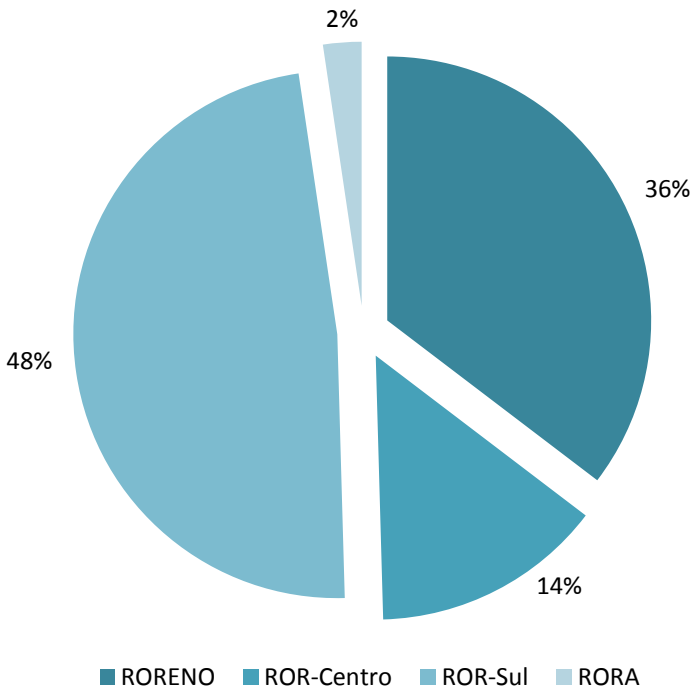

DISTRIBUIÇÃO DOS TUMORES MALIGNOS POR ÁREA DE COBERTURA DE ROR E POR SEXO, 2010

REGISTO	SEXO MASCULINO	SEXO FEMININO	TOTAL
RORENO	9131	7485	16616
ROR-CENTRO	3754	2917	6671
ROR-SUL	12108	10229	22337
RORA	665	435	1100
TOTAL	25658	21066	46724

DISTRIBUIÇÃO DOS CASOS POR GRUPO ETÁRIO E SEXO, 2010

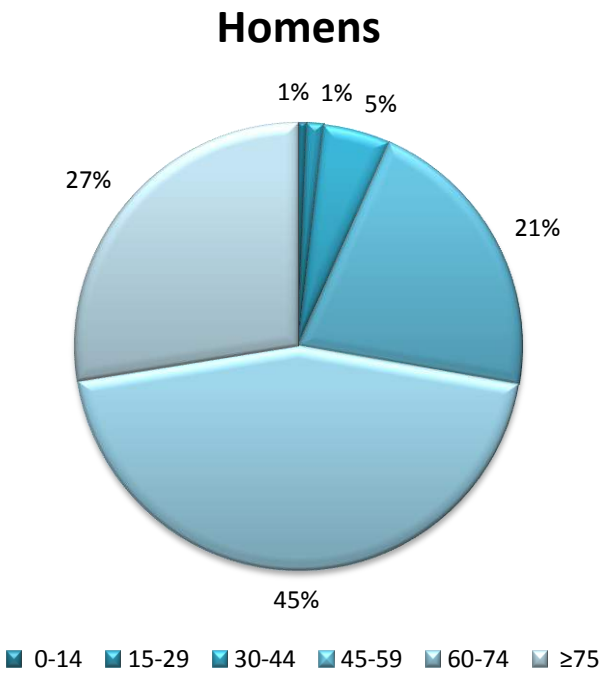

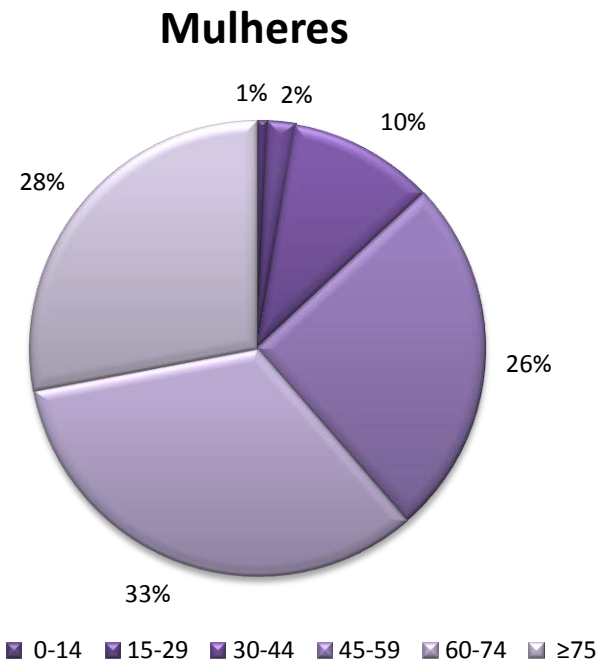

TUMORES MAIS FREQUENTES, POR SEXO, 2010

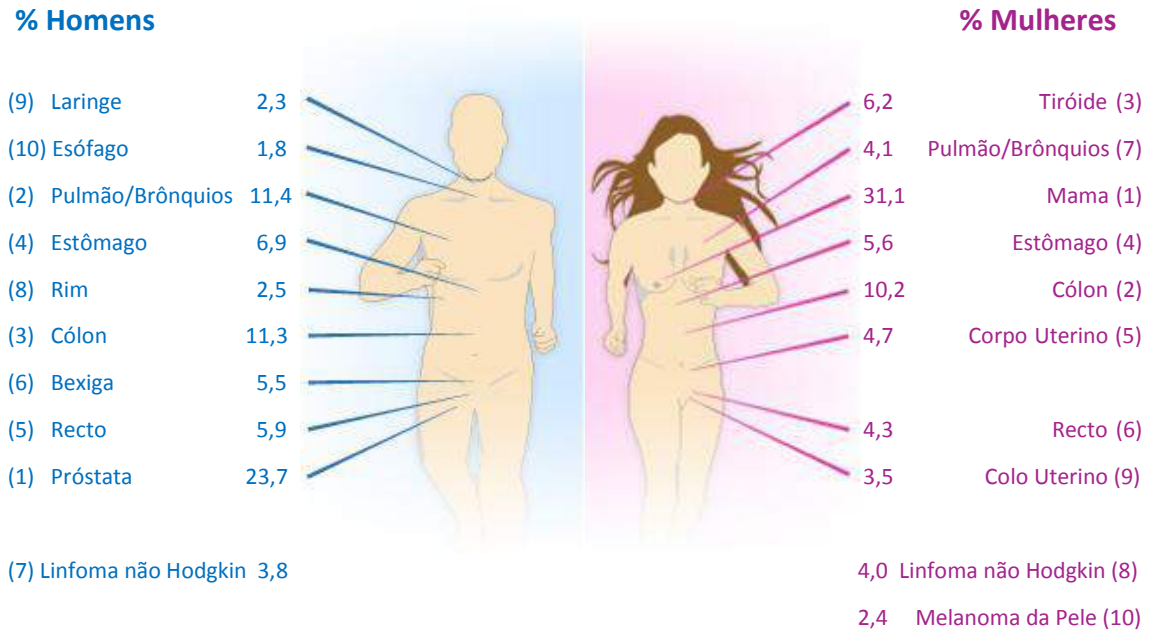

TAXAS DE INCIDÊNCIA POR 100.000 DE TUMORES MALIGNOS POR APARELHOS, SISTEMAS E ORGÃOS, TOTAL E POR SEXO, 2010

APARELHOS E SISTEMAS/ÓRGÃOS	SEXO MASCULINO		SEXO FEMININO		TOTAL	
	Nº	Taxa	Nº	Taxa	Nº	Taxa
Cavidade Oral e Faringe	1244	24,6	358	6,5	1602	15,2
Peritoneu e Órgãos Digestivos	7850	155,3	5074	91,9	12924	122,2
Sistema Respiratório e Órgãos Intra-Torácicos	3631	71,9	974	17,6	4605	43,6
Sistema Hematopoiético e Retículo Endotelial	722	14,3	587	10,6	1309	12,4
Órgãos Genito-Urinários	8516	168,5	3343	60,6	11859	112,2
Mama	67	1,3	6541	118,5	6608	62,5
Olho e Glândula Lacrimal	40	0,8	29	0,5	69	0,7
Sistema Nervoso	435	8,6	317	5,7	752	7,1
Glândulas Endócrinas	322	6,4	1334	24,2	1656	15,7
Tecidos Moles	320	6,3	192	3,5	512	4,8
Gânglios Linfáticos	1454	28,8	1257	22,8	2711	25,6
Ossos e Articulações	55	1,1	52	0,9	107	1,0
Primário de Origem Desconhecida	449	8,9	377	6,8	826	7,8
Melanoma da Pele	437	8,6	501	9,1	938	8,9
Outros Tumores	116	2,3	130	2,4	246	2,3
Total	25658	507,7	21066	381,7	46724	441,9

TAXA DE INCIDÊNCIA DE CANCRO POR GRUPO ETÁRIO E SEXO (/100.000), 2010

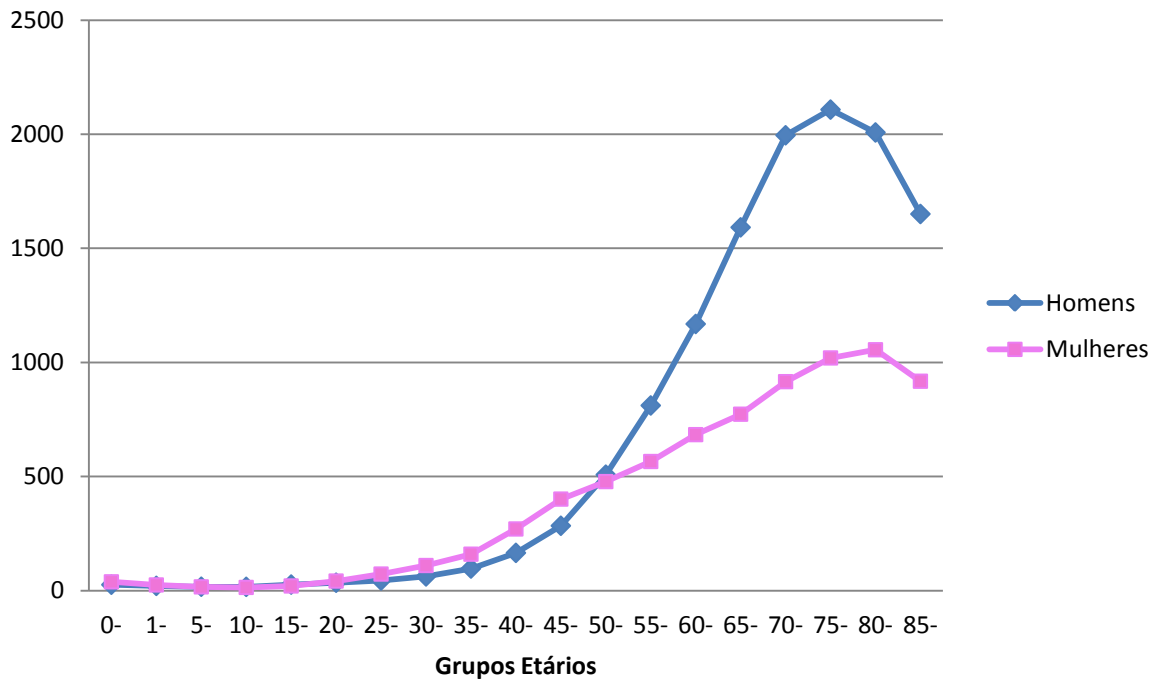

TAXA DE INCIDÊNCIA POR 100.000 DE TUMORES MALIGNOS, TOTAL E POR SEXO, 2010

SEXO	Nº	%	TAXA
Masculino	25658	54,9	507,7
Feminino	21066	45,1	381,7
Total	46724	100,0	441,9

Razão Sexo Masculino/Sexo Feminino = 1,2

COMPARAÇÃO DA INCIDÊNCIA* DE TUMORES MALIGNOS NO SEXO MASCULINO E SEXO FEMININO PARA AS PRINCIPAIS LOCALIZAÇÕES, 2010

*baseada na taxa padronizada, pop. Europeia

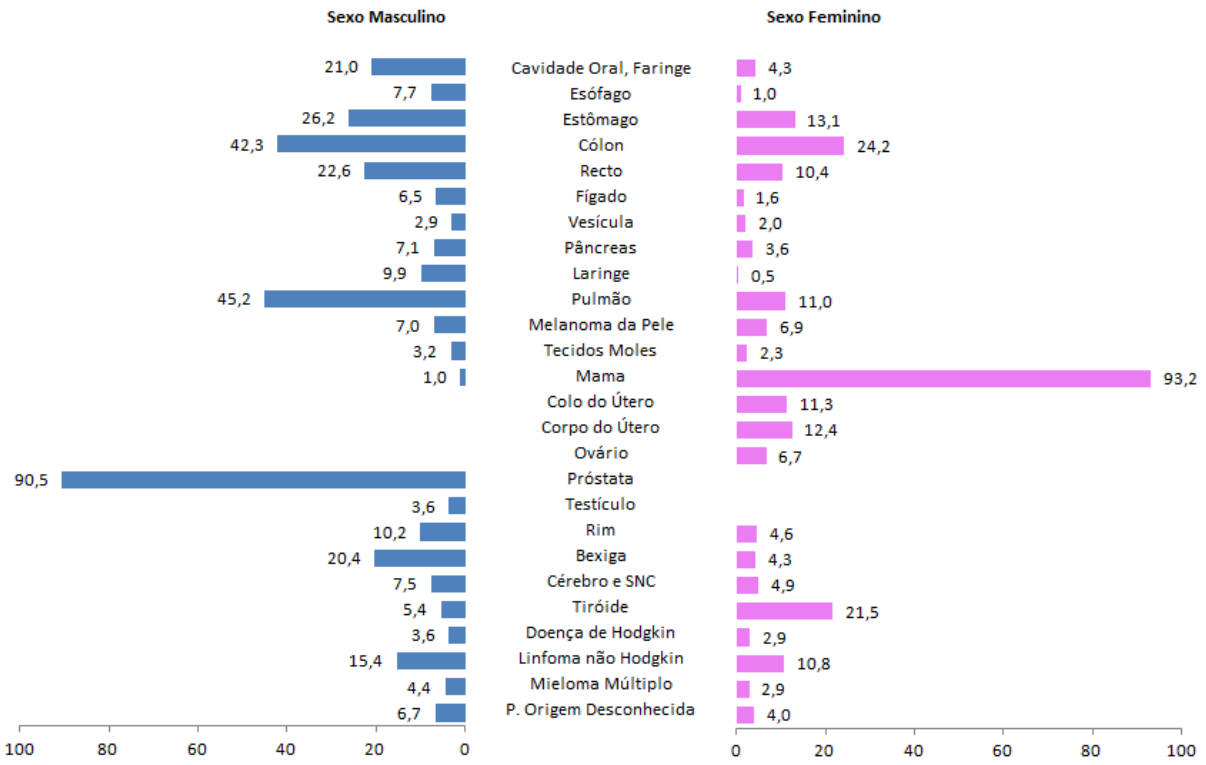

TAXAS DE INCIDÊNCIA BRUTA E PADRONIZADA POR 100.000 DE TUMORES MALIGNOS POR LOCALIZAÇÃO E SEXO, 2010

Topografia	Nº Tumores			Taxa Incidência			Taxa Incidência Padronizada (pop. europeia)			Taxa Incidência Padronizada (pop. mundial)		
	H	M	HM	H	M	HM	H	M	HM	H	M	HM
C00 Lábio	135	74	209	2,7	1,3	2,0	2,0	0,7	1,3	1,3	0,5	0,8
C01-02 Língua	248	68	316	4,9	1,2	3,0	4,2	0,8	2,4	3,1	0,6	1,8
CO3-06 Boca	238	93	331	4,7	1,7	3,1	4,0	1,1	2,5	3,0	0,7	1,8
C07-08 Glândulas Salivares	55	53	108	1,1	1,0	1,0	0,9	0,6	0,8	0,7	0,4	0,6
C09 Amígdala	128	12	140	2,5	0,2	1,3	2,3	0,2	1,2	1,7	0,1	0,9
C10 Orofaringe - Outros	119	11	130	2,4	0,2	1,2	2,1	0,2	1,1	1,5	0,1	0,8
C11 Nasofaringe	69	29	98	1,4	0,5	0,9	1,2	0,5	0,8	0,9	0,4	0,6
C12-13 Hipofaringe	212	11	223	4,2	0,2	2,1	3,7	0,2	1,8	2,7	0,1	1,4
C14 Faringe - Outros	40	7	47	0,8	0,1	0,4	0,7	0,1	0,4	0,5	0,1	0,3
C15 Esófago	469	90	559	9,3	1,6	5,3	7,7	1,0	4,1	5,5	0,7	2,9
C16 Estômago	1760	1174	2934	34,8	21,3	27,8	26,2	13,1	18,9	17,9	8,9	13,0
C17 Intestino Delgado	115	81	196	2,3	1,5	1,9	1,8	1,0	1,4	1,3	0,7	1,0
C18 Cólon	2887	2149	5036	57,1	38,9	47,6	42,3	24,2	32,1	28,4	16,5	21,8
C19-20 Recto	1503	901	2404	29,7	16,3	22,7	22,6	10,4	15,8	15,4	7,1	10,9
C21 Ânus e Canal Anal	45	54	99	0,9	1,0	0,9	0,7	0,7	0,7	0,5	0,5	0,5
C22 Fígado	406	127	533	8,0	2,3	5,0	6,5	1,6	3,8	4,7	1,2	2,8
C23-24 Vesícula e Tracto Biliar	206	184	390	4,1	3,3	3,7	2,9	2,0	2,4	1,9	1,3	1,6
C25 Pâncreas	459	314	773	9,1	5,7	7,3	7,1	3,6	5,2	4,9	2,6	3,6
C30-31 Fossa Nasal e Ouvido	64	34	98	1,3	0,6	0,9	1,1	0,4	0,7	0,8	0,3	0,5
C32 Laringe	591	35	626	11,7	0,6	5,9	9,9	0,5	4,9	7,2	0,4	3,5
C33-34 Traqueia, Brônquios e Pulmão	2915	872	3787	57,7	15,8	35,8	45,2	11,0	26,5	31,5	7,9	18,6
C37-38 Órgãos Torácicos - Outros	61	33	94	1,2	0,6	0,9	1,0	0,4	0,7	0,7	0,3	0,5
C40-41 Ossos e Cartilagens	55	52	107	1,1	0,9	1,0	1,1	0,9	1,0	1,0	0,9	0,9
C43 Melanoma Maligno da Pele	437	501	938	8,6	9,1	8,9	7,0	6,9	6,9	5,3	5,3	5,3
C44 Pele-Outros	65	73	138	1,3	1,3	1,3	1,0	0,9	1,0	0,8	0,7	0,7
C45 Mesotelioma	38	12	50	0,8	0,2	0,5	0,6	0,1	0,3	0,4	0,1	0,2
C46 Sarcoma de Kaposi	93	22	115	1,8	0,4	1,1	1,6	0,3	0,9	1,2	0,3	0,7
C47+C49 Tec. Conjuntivo e Tecidos Moles	189	158	347	3,7	2,9	3,3	3,2	2,3	2,7	2,6	2,0	2,2
C50 Mama	67	6541	6608	1,3	118,5	62,5	1,0	93,2	50,2	0,7	69,8	37,3
C51 Vulva	-	177	-	-	3,2	-	-	1,8	-	-	1,2	-
C52 Vagina	-	45	-	-	0,8	-	-	0,5	-	-	0,3	-
C53 Colo do Útero	-	746	-	-	13,5	-	-	11,3	-	-	8,9	-
C54 Corpo do Útero	-	985	-	-	17,8	-	-	12,4	-	-	8,7	-
C55 Útero SOE	-	84	-	-	1,5	-	-	1,1	-	-	0,8	-
C56 Ovário	-	484	-	-	8,8	-	-	6,7	-	-	5,0	-
C57 Ap. Genital Feminino- Outros	-	15	-	-	0,3	-	-	0,2	-	-	0,1	-
C58 Placenta	-	8	-	-	0,1	-	-	0,1	-	-	0,1	-
C60 Pénis	109	-	-	2,2	-	-	1,6	-	-	1,1	-	-
C61 Próstata	6080	-	-	120,3	-	-	90,5	-	-	61,7	-	-
C62 Testículo	179	-	-	3,5	-	-	3,6	-	-	3,6	-	-
C63 Ap. Genital Masculino - Outros	9	-	-	0,2	-	-	0,2	-	-	0,1	-	-
C64 Rim	637	344	981	12,6	6,2	9,3	10,2	4,6	7,2	7,5	3,6	5,4
C65 Pélvis Renal	43	17	60	0,9	0,3	0,6	0,6	0,2	0,4	0,4	0,1	0,2
C66 Ureter	32	16	48	0,6	0,3	0,5	0,4	0,2	0,3	0,3	0,1	0,2
C67 Bexiga	1412	417	1829	27,9	7,6	17,3	20,4	4,3	11,3	13,5	2,9	7,6
C68 Aparelho Urinário - Outros	15	5	20	0,3	0,1	0,2	0,2	0,0	0,1	0,1	0,0	0,1
C69 Olhos e Anexos Oculares	40	29	69	0,8	0,5	0,7	0,6	0,5	0,5	0,6	0,4	0,5
C70-72 Cérebro e SNC	435	317	752	8,6	5,7	7,1	7,5	4,9	6,1	6,0	4,3	5,1
C73 Glândula Tiroideia	307	1315	1622	6,1	23,8	15,3	5,4	21,5	13,8	4,2	17,7	11,2
C74 Glândula Supra Renal	11	13	24	0,2	0,2	0,2	0,2	0,3	0,3	0,2	0,4	0,3
C75 Glândulas Endócrinas - Outras	4	6	10	0,1	0,1	0,1	0,1	0,1	0,1	0,1	0,1	0,1
C81 Doença de Hodgkin	186	156	342	3,7	2,8	3,2	3,6	2,9	3,2	3,5	3,0	3,2
C82-85,C96 Linfoma não Hodgkin	969	843	1812	19,2	15,3	17,1	15,4	10,8	12,9	11,4	8,1	9,6
C88 Doenças Imunoproliferativas	12	6	18	0,2	0,1	0,2	0,2	0,1	0,1	0,1	0,0	0,1
C90 Mieloma Múltiplo	287	252	539	5,7	4,6	5,1	4,4	2,9	3,6	3,1	2,0	2,5
C91 Leucemia Linfóide	227	136	363	4,5	2,5	3,4	3,9	2,1	2,9	3,5	2,1	2,8
C92-94 Leucemia Mielóide	194	173	367	3,8	3,1	3,5	3,1	2,5	2,7	2,4	2,1	2,2
C95 Leucemia SOE	26	29	55	0,5	0,5	0,5	0,4	0,4	0,4	0,3	0,4	0,3
D45+D47 D. Mieloproliferativas Crónicas	115	119	234	2,3	2,2	2,2	1,7	1,6	1,6	1,2	1,2	1,2
D46 Síndromes Mielodisplásicos	160	130	290	3,2	2,4	2,7	2,2	1,3	1,7	1,4	0,9	1,1
C80 Primário de Origem Desconhecida	449	377	826	8,9	6,8	7,8	6,7	4,0	5,2	4,6	2,7	3,5
Outros e Localizações mal Definidas	51	57	108	1,0	1,0	1,0	0,8	0,7	0,8	0,6	0,6	0,6
Total	25658	21066	46724	507,7	381,7	441,9	395,4	278,8	328,4	279,9	208,3	238,8

Obs: as taxas por grupo etário do aparelho genital masculino e do feminino são específicas para cada sexo.

NOVOS CASOS DE TUMORES MALIGNOS REGISTADOS POR GRUPOS ETÁRIOS, 2010

Topografia	< 1	1-4	5-9	10-14	15-19	20-24	25-29	30-34	35-39	40-44	45-49	50-54	55-59	60-64	65-69	70-74	75-79	80-84	≥85	Total
C00 Lábio	-	-	-	-	-	-	1	2	-	7	6	6	19	13	28	29	37	34	27	209
C01-02 Língua	-	-	-	-	-	-	-	4	6	19	36	46	49	45	33	20	26	19	13	316
CO3-06 Boca	-	-	1	-	-	-	-	3	3	18	41	46	41	36	34	31	27	29	21	331
C07-08 Glândulas Salivares	-	-	-	-	-	1	1	1	10	8	3	7	10	10	13	12	13	6	13	108
C09 Amígdala	-	-	-	-	-	-	1	1	3	15	10	35	24	23	7	10	8	3	-	140
C10 Orofaringe - Outros	-	-	-	-	-	-	-	-	2	11	18	25	21	17	15	13	4	3	1	130
C11 Nasofaringe	-	1	-	-	2	3	-	2	5	11	7	12	15	8	13	10	5	3	1	98
C12-13 Hipofaringe	-	-	-	-	-	-	-	-	2	15	40	35	32	38	22	19	12	7	1	223
C14 Faringe - Outros	-	-	-	-	-	-	1	-	-	4	5	7	8	6	5	4	3	4	-	47
C15 Esófago	-	-	-	-	1	-	-	-	5	16	40	64	75	103	67	64	61	34	29	559
C16 Estômago	-	-	-	-	1	4	4	22	32	77	139	189	241	296	355	432	511	372	259	2934
C17 Intestino Delgado	-	-	-	-	-	1	1	1	2	6	9	10	26	33	24	27	29	18	9	196
C18 Cólon	-	-	1	-	5	7	11	18	51	82	142	248	434	550	678	864	851	629	465	5036
C19-20 Recto	-	-	-	-	-	1	6	15	20	56	92	150	225	284	327	387	379	277	185	2404
C21 Ânus e Canal Anal	-	-	-	-	-	-	-	1	3	5	4	2	10	15	15	15	9	14	6	99
C22 Fígado	-	2	1	2	2	2	6	4	4	8	27	50	63	76	70	85	76	33	22	533
C23-24 Vesícula e Tracto Biliar	-	-	-	-	-	-	1	1	2	1	11	17	28	45	47	65	80	53	39	390
C25 Pâncreas	-	-	-	-	1	2	2	1	4	17	28	59	64	116	108	127	123	75	46	773
C30-31 Fossa Nasal e Ouvido	-	-	1	1	2	-	-	2	5	4	6	8	13	11	10	9	10	15	1	98
C32 Laringe	-	-	-	-	-	-	2	1	5	23	63	97	103	92	79	76	47	24	14	626
C33-34 Traqueia, Brônquios e Pulmão	-	1	-	-	1	2	3	11	36	76	188	340	428	556	582	576	542	311	134	3787
C37-38 Órgãos Torácicos - Outros	-	-	1	1	-	1	3	3	4	4	5	3	12	9	9	15	10	9	5	94
C40-41 Ossos e Cartilagens	1	1	7	5	10	4	5	6	2	4	5	14	6	12	2	7	8	2	6	107
C43 Melanoma Maligno da Pele	-	1	1	2	9	14	20	43	47	50	56	68	86	101	112	97	115	72	44	938
C44 Pele-Outros	-	-	-	-	1	1	6	3	8	6	7	7	13	11	13	16	13	11	22	138
C45 Mesotelioma	-	-	-	-	-	-	-	-	2	-	2	7	3	6	3	7	12	6	2	50
C46 Sarcoma de Kaposi	-	-	-	1	-	-	2	18	16	18	11	7	7	8	3	5	5	11	3	115
C47+C49 Tec. Conjuntivo e Tecidos Moles	9	5	2	2	4	3	7	19	27	21	16	25	30	37	19	41	33	31	16	347
C50 Mama	-	-	-	-	-	4	32	109	292	529	807	781	725	740	711	635	548	409	286	6608
C51 Vulva	-	-	-	1	-	-	-	2	-	3	4	5	14	14	16	19	34	27	38	177
C52 Vagina	-	-	-	-	-	-	-	-	-	1	2	3	5	4	3	3	8	10	6	45
C53 Colo do Útero	-	-	-	-	1	3	17	60	68	78	101	75	65	70	56	49	45	36	22	746
C54 Corpo do Útero	-	-	-	-	-	-	-	2	7	12	29	68	127	161	166	149	126	96	42	985
C55 Útero SOE	-	-	-	-	-	-	1	2	3	-	4	7	11	13	11	15	6	7	4	84
C56 Ovário	-	-	2	1	3	3	7	10	11	18	46	49	62	43	51	64	62	32	20	484
C57 Ap. Genital Feminino- Outros	-	-	-	-	-	1	-	-	-	-	2	-	1	-	3	6	1	-	1	15
C58 Placenta	-	-	-	-	-	1	-	-	-	1	4	1	-	-	1	-	-	-	-	8
C60 Pénis	-	-	-	-	-	-	-	-	2	4	5	7	12	9	13	18	16	13	10	109
C61 Próstata	-	-	-	-	-	-	-	-	3	9	72	229	553	931	1252	1403	968	448	212	6080
C62 Testículo	1	1	-	1	10	24	41	36	34	12	9	4	-	1	1	2	-	2	-	179
C63 Ap. Genital Masculino - Outros	-	-	-	-	1	-	-	1	-	-	-	2	1	1	1	-	1	-	1	9
C64 Rim	3	14	5	-	1	2	6	8	19	39	65	85	96	129	121	154	151	61	22	981
C65 Pélvis Renal	-	-	-	-	-	-	-	-	1	-	1	2	5	4	8	14	13	9	3	60
C66 Ureter	-	-	-	-	-	-	-	-	1	-	-	1	6	5	8	4	11	9	3	48
C67 Bexiga	1	-	-	1	1	1	6	7	12	18	45	97	137	205	216	284	345	264	189	1829
C68 Aparelho Urinário - Outros	-	-	-	-	-	-	-	-	-	-	-	-	3	4	1	3	5	2	2	20
C69 Olhos e Anexos Oculares	1	5	2	-	-	3	-	3	1	2	1	3	3	8	4	13	5	10	5	69
C70-72 Cérebro e SNC	4	10	17	17	13	16	15	21	27	34	40	57	81	86	99	108	72	23	12	752
C73 Glândula Tiroideia	-	-	1	2	9	37	89	122	131	156	193	198	193	161	106	110	81	23	10	1622
C74 Glândula Supra Renal	2	5	-	-	-	1	1	1	1	1	4	1	2	1	2	1	1	-	-	24
C75 Glândulas Endócrinas - Outras	-	-	-	-	-	2	-	-	1	2	-	2	-	-	-	-	1	1	1	10
C81 Doença de Hodgkin	-	1	4	14	34	38	41	40	33	23	22	17	10	15	14	14	11	8	3	342
C82-85,C96 Linfoma não Hodgkin	2	2	4	9	6	19	25	46	59	92	103	124	161	209	201	253	234	173	90	1812
C88 Doenças Imunoproliferativas	-	-	-	-	-	-	-	-	-	2	1	-	-	2	2	2	5	3	1	18
C90 Mieloma Múltiplo	-	-	-	-	-	-	1	1	3	12	22	34	53	63	86	90	85	52	37	539
C91 Leucemia Linfóide	1	30	20	10	6	4	2	2	6	7	4	16	25	36	42	56	39	36	21	363
C92-94 Leucemia Mielóide	2	6	4	5	7	5	8	14	12	15	26	30	26	29	25	49	47	39	18	367
C95 Leucemia SOE	1	1	1	1	-	2	2	1	3	2	3	5	1	2	3	8	8	6	5	55
D45+D47 D. Mieloproliferativas Crónicas	-	-	2	-	1	3	6	3	13	11	16	14	16	12	24	39	41	21	12	234
D46 Síndromes Mielodisplásicos	-	-	3	1	-	1	1	-	2	1	8	8	15	15	35	43	67	49	41	290
C80 Primário de Origem Desconhecida	-	-	-	1	-	2	3	1	8	27	24	46	73	79	102	108	165	120	67	826
Outros e Localizações mal Definidas	1	2	-	-	-	1	-	1	4	3	2	6	14	12	15	21	9	11	6	108
Total	29	88	80	78	132	219	387	675	1063	1696	2682	3561	4582	5621	6092	6800	6260	4105	2574	46724

TAXAS DE INCIDÊNCIA POR 100.000 DE TUMORES MALIGNOS REGISTADOS POR GRUPOS ETÁRIOS, 2010

Topografia	< 1	1-4	5-9	10-14	15-19	20-24	25-29	30-34	35-39	40-44	45-49	50-54	55-59	60-64	65-69	70-74	75-79	80-84	≥85	Total
C00 Lábio	-	-	-	-	-	-	0,2	0,3	-	0,9	0,8	0,8	2,8	2,1	5,2	5,9	8,6	11,6	12,0	2,0
C01-02 Língua	-	-	-	-	-	-	-	0,5	0,7	2,4	4,6	6,3	7,3	7,2	6,1	4,1	6,1	6,5	5,8	3,0
CO3-06 Boca	-	-	0,2	-	-	-	-	0,4	0,4	2,3	5,3	6,3	6,1	5,8	6,3	6,3	6,3	9,9	9,3	3,1
C07-08 Glândulas Salivares	-	-	-	-	-	0,2	0,2	0,1	1,2	1,0	0,4	1,0	1,5	1,6	2,4	2,4	3,0	2,0	5,8	1,0
C09 Amígdala	-	-	-	-	-	-	0,2	0,1	0,4	1,9	1,3	4,8	3,6	3,7	1,3	2,0	1,9	1,0	-	1,3
C10 Orofaringe - Outros	-	-	-	-	-	-	-	-	0,2	1,4	2,3	3,4	3,1	2,7	2,8	2,6	0,9	1,0	0,4	1,2
C11 Nasofaringe	-	0,3	-	-	0,4	0,5	-	0,3	0,6	1,4	0,9	1,7	2,2	1,3	2,4	2,0	1,2	1,0	0,4	0,9
C12-13 Hipofaringe	-	-	-	-	-	-	-	-	0,2	1,9	5,1	4,8	4,7	6,1	4,1	3,9	2,8	2,4	0,4	2,1
C14 Faringe - Outros	-	-	-	-	-	-	0,2	-	-	0,5	0,6	1,0	1,2	1,0	0,9	0,8	0,7	1,4	-	0,4
C15 Esófago	-	-	-	-	0,2	-	-	-	0,6	2,1	5,1	8,8	11,1	16,6	12,5	13,0	14,2	11,6	12,9	5,3
C16 Estômago	-	-	-	-	0,2	0,7	0,6	2,8	3,9	9,9	17,8	26,1	35,7	47,7	66,1	87,7	119,2	126,9	115,0	27,8
C17 Intestino Delgado	-	-	-	-	-	0,2	0,2	0,1	0,2	0,8	1,2	1,4	3,9	5,3	4,5	5,5	6,8	6,1	4,0	1,9
C18 Cólon	-	-	0,2	-	0,9	1,2	1,7	2,3	6,2	10,6	18,2	34,2	64,3	88,6	126,3	175,4	198,4	214,6	206,5	47,6
C19-20 Recto	-	-	-	-	-	0,2	0,9	1,9	2,4	7,2	11,8	20,7	33,3	45,7	60,9	78,6	88,4	94,5	82,2	22,7
C21 Ânus e Canal Anal	-	-	-	-	-	-	-	0,1	0,4	0,6	0,5	0,3	1,5	2,4	2,8	3,0	2,1	4,8	2,7	0,9
C22 Fígado	-	0,5	0,2	0,4	0,4	0,3	0,9	0,5	0,5	1,0	3,5	6,9	9,3	12,2	13,0	17,3	17,7	11,3	9,8	5,0
C23-24 Vesícula e Tracto Biliar	-	-	-	-	-	-	0,2	0,1	0,2	0,1	1,4	2,3	4,2	7,2	8,8	13,2	18,7	18,1	17,3	3,7
C25 Pâncreas	-	-	-	-	0,2	0,3	0,3	0,1	0,5	2,2	3,6	8,1	9,5	18,7	20,1	25,8	28,7	25,6	20,4	7,3
C30-31 Fossa Nasal e Ouvido	-	-	0,2	0,2	0,4	-	-	0,3	0,6	0,5	0,8	1,1	1,9	1,8	1,9	1,8	2,3	5,1	0,4	0,9
C32 Laringe	-	-	-	-	-	-	0,3	0,1	0,6	3,0	8,1	13,4	15,3	14,8	14,7	15,4	11,0	8,2	6,2	5,9
C33-34 Traqueia, Brônquios e Pulmão	-	0,3	-	-	0,2	0,3	0,5	1,4	4,4	9,8	24,1	46,9	63,4	89,6	108,4	116,9	126,4	106,1	59,5	35,8
C37-38 Órgãos Torácicos - Outros	-	-	0,2	0,2	-	0,2	0,5	0,4	0,5	0,5	0,6	0,4	1,8	1,4	1,7	3,0	2,3	3,1	2,2	0,9
C40-41 Ossos e Cartilagens	1,0	0,3	1,3	0,9	1,8	0,7	0,8	0,8	0,2	0,5	0,6	1,9	0,9	1,9	0,4	1,4	1,9	0,7	2,7	1,0
C43 Melanoma Maligno da Pele	-	0,3	0,2	0,4	1,6	2,4	3,0	5,5	5,7	6,4	7,2	9,4	12,7	16,3	20,9	19,7	26,8	24,6	19,5	8,9
C44 Pele-Outros	-	-	-	-	0,2	0,2	0,9	0,4	1,0	0,8	0,9	1,0	1,9	1,8	2,4	3,2	3,0	3,8	9,8	1,3
C45 Mesotelioma	-	-	-	-	-	-	-	-	0,2	-	0,3	1,0	0,4	1,0	0,6	1,4	2,8	2,0	0,9	0,5
C46 Sarcoma de Kaposi	-	-	-	0,2	-	-	0,3	2,3	1,9	2,3	1,4	1,0	1,0	1,3	0,6	1,0	1,2	3,8	1,3	1,1
C47+C49 Tec. Conjuntivo e Tecidos Moles	9,0	1,3	0,4	0,4	0,7	0,5	1,1	2,4	3,3	2,7	2,1	3,4	4,4	6,0	3,5	8,3	7,7	10,6	7,1	3,3
C50 Mama	-	-	-	-	-	0,7	4,8	13,9	35,3	68,1	103,4	107,6	107,5	119,2	132,5	128,9	127,8	139,6	127,0	62,5
C51 Vulva	-	-	-	0,4	-	-	-	0,5	-	0,8	1,0	1,3	4,0	4,2	5,4	6,9	13,5	14,7	24,8	3,2
C52 Vagina	-	-	-	-	-	-	-	-	-	0,3	0,5	0,8	1,4	1,2	1,0	1,1	3,2	5,5	3,9	0,8
C53 Colo do Útero	-	-	-	-	0,4	1,0	5,1	15,0	16,1	19,6	25,1	20,0	18,4	21,2	19,1	17,7	17,9	19,6	14,3	13,5
C54 Corpo do Útero	-	-	-	-	-	-	-	0,5	1,7	3,0	7,2	18,1	35,9	48,7	56,5	53,9	50,1	52,3	27,4	17,8
C55 Útero SOE	-	-	-	-	-	-	0,3	0,5	0,7	-	1,0	1,9	3,1	3,9	3,7	5,4	2,4	3,8	2,6	1,5
C56 Ovário	-	-	0,8	0,4	1,1	1,0	2,1	2,5	2,6	4,5	11,4	13,1	17,5	13,0	17,4	23,1	24,7	17,4	13,0	8,8
C57 Ap. Genital Feminino- Outros	-	-	-	-	-	0,3	-	-	-	-	0,5	-	0,3	-	1,0	2,2	0,4	-	0,7	0,3
C58 Placenta	-	-	-	-	-	0,3	-	-	-	0,3	1,0	0,3	-	-	0,3	-	-	-	-	0,1
C60 Pénis	-	-	-	-	-	-	-	-	0,5	1,1	1,3	2,0	3,7	3,1	5,4	8,3	9,0	11,9	13,9	2,2
C61 Próstata	-	-	-	-	-	-	-	-	0,7	2,4	19,1	65,3	172,3	320,5	515,6	649,3	545,5	408,6	295,2	120,3
C62 Testículo	2,0	0,5	-	0,3	3,5	8,2	12,5	9,4	8,4	3,2	2,4	1,1	-	0,3	0,4	0,9	-	1,8	-	3,5
C63 Ap. Genital Masculino - Outros	-	-	-	-	0,3	-	-	0,3	-	-	-	0,6	0,3	0,3	0,4	-	0,6	-	1,4	0,2
C64 Rim	3,0	3,5	0,9	-	0,2	0,3	0,9	1,0	2,3	5,0	8,3	11,7	14,2	20,8	22,5	31,3	35,2	20,8	9,8	9,3
C65 Pélvis Renal	-	-	-	-	-	-	-	-	0,1	-	0,1	0,3	0,7	0,6	1,5	2,8	3,0	3,1	1,3	0,6
C66 Ureter	-	-	-	-	-	-	-	-	0,1	-	-	0,1	0,9	0,8	1,5	0,8	2,6	3,1	1,3	0,5
C67 Bexiga	1,0	-	-	0,2	0,2	0,2	0,9	0,9	1,5	2,3	5,8	13,4	20,3	33,0	40,2	57,6	80,4	90,1	83,9	17,3
C68 Aparelho Urinário - Outros	-	-	-	-	-	-	-	-	-	-	-	-	0,4	0,6	0,2	0,6	1,2	0,7	0,9	0,2
C69 Olhos e Anexos Oculares	1,0	1,3	0,4	-	-	0,5	-	0,4	0,1	0,3	0,1	0,4	0,4	1,3	0,7	2,6	1,2	3,4	2,2	0,7
C70-72 Cérebro e SNC	4,0	2,5	3,2	3,0	2,3	2,7	2,3	2,7	3,3	4,4	5,1	7,9	12,0	13,9	18,4	21,9	16,8	7,8	5,3	7,1
C73 Glândula Tiroideia	-	-	0,2	0,4	1,6	6,3	13,4	15,6	15,8	20,1	24,7	27,3	28,6	25,9	19,8	22,3	18,9	7,8	4,4	15,3
C74 Glândula Supra Renal	2,0	1,3	-	-	-	0,2	0,2	0,1	0,1	0,1	0,5	0,1	0,3	0,2	0,4	0,2	0,2	-	-	0,2
C75 Glândulas Endócrinas - Outras	-	-	-	-	-	0,3	-	-	0,1	0,3	-	0,3	-	-	-	-	0,2	0,3	0,4	0,1
C81 Doença de Hodgkin	-	0,3	0,8	2,5	6,0	6,5	6,2	5,1	4,0	3,0	2,8	2,3	1,5	2,4	2,6	2,8	2,6	2,7	1,3	3,2
C82-85,C96 Linfoma não Hodgkin	2,0	0,5	0,8	1,6	1,1	3,3	3,8	5,9	7,1	11,8	13,2	17,1	23,9	33,7	37,5	51,4	54,6	59,0	40,0	17,1
C88 Doenças Imunoproliferativas	-	-	-	-	-	-	-	-	-	0,3	0,1	-	-	0,3	0,4	0,4	1,2	1,0	0,4	0,2
C90 Mieloma Múltiplo	-	-	-	-	-	-	0,2	0,1	0,4	1,5	2,8	4,7	7,9	10,1	16,0	18,3	19,8	17,7	16,4	5,1
C91 Leucemia Linfóide	1,0	7,5	3,8	1,8	1,1	0,7	0,3	0,3	0,7	0,9	0,5	2,2	3,7	5,8	7,8	11,4	9,1	12,3	9,3	3,4
C92-94 Leucemia Mielóide	2,0	1,5	0,8	0,9	1,2	0,9	1,2	1,8	1,5	1,9	3,3	4,1	3,9	4,7	4,7	9,9	11,0	13,3	8,0	3,5
C95 Leucemia SOE	1,0	0,3	0,2	0,2	-	0,3	0,3	0,1	0,4	0,3	0,4	0,7	0,1	0,3	0,6	1,6	1,9	2,0	2,2	0,5
D45+D47 D. Mieloproliferativas Crónicas	-	-	0,4	-	0,2	0,5	0,9	0,4	1,6	1,4	2,1	1,9	2,4	1,9	4,5	7,9	9,6	7,2	5,3	2,2
D46 Síndromes Mielodisplásicos	-	-	0,6	0,2	-	0,2	0,2	-	0,2	0,1	1,0	1,1	2,2	2,4	6,5	8,7	15,6	16,7	18,2	2,7
C80 Primário de Origem Desconhecida	-	-	-	0,2	-	0,3	0,5	0,1	1,0	3,5	3,1	6,3	10,8	12,7	19,0	21,9	38,5	40,9	29,8	7,8
Outros e Localizações mal Definidas	1,0	0,5	-	-	-	0,2	-	0,1	0,5	0,4	0,3	0,8	2,1	1,9	2,8	4,3	2,1	3,8	2,7	1,0
Total	28,9	22,1	15,0	13,8	23,3	37,5	58,4	86,3	128,5	218,4	343,8	490,8	679,1	905,4	1135,1	1380,3	1459,7	1400,7	1143,1	441,9

Obs: as taxas por grupo etário do aparelho genital masculino e do feminino são específicas para cada sexo.

NOVOS CASOS DE TUMORES MALIGNOS REGISTADOS POR GRUPOS ETÁRIOS, 2010 – SEXO MASCULINO

Topografia	< 1	1-4	5-9	10-14	15-19	20-24	25-29	30-34	35-39	40-44	45-49	50-54	55-59	60-64	65-69	70-74	75-79	80-84	≥85	Total
C00 Lábio	-	-	-	-	-	-	1	1	-	7	5	5	15	11	15	18	20	24	13	135
C01-02 Língua	-	-	-	-	-	-	-	3	6	17	31	36	42	40	26	16	17	8	6	248
CO3-06 Boca	-	-	1	-	-	-	-	3	3	16	34	35	34	30	26	20	15	12	9	238
C07-08 Glândulas Salivares	-	-	-	-	-	1	-	-	5	5	2	6	6	7	7	5	6	1	4	55
C09 Amígdala	-	-	-	-	-	-	1	1	2	14	8	32	20	23	7	10	8	2	-	128
C10 Orofaringe - Outros	-	-	-	-	-	-	-	-	2	11	15	21	20	16	15	12	3	3	1	119
C11 Nasofaringe	-	-	-	-	1	3	-	2	3	7	4	8	10	6	12	8	3	1	1	69
C12-13 Hipofaringe	-	-	-	-	-	-	-	-	2	15	40	34	29	36	19	19	10	7	1	212
C14 Faringe - Outros	-	-	-	-	-	-	1	-	-	3	4	7	8	5	5	4	-	3	-	40
C15 Esófago	-	-	-	-	1	-	-	-	4	15	38	59	68	92	56	54	44	23	15	469
C16 Estômago	-	-	-	-	1	2	1	10	12	46	84	128	163	198	240	268	290	211	106	1760
C17 Intestino Delgado	-	-	-	-	-	1	1	1	-	4	4	6	16	24	14	16	15	9	4	115
C18 Cólon	-	-	-	-	2	6	7	11	27	45	67	140	265	322	418	539	496	325	217	2887
C19-20 Recto	-	-	-	-	-	1	3	10	12	32	56	87	151	192	231	255	238	149	86	1503
C21 Ânus e Canal Anal	-	-	-	-	-	-	-	-	1	2	2	1	5	9	6	4	4	8	3	45
C22 Fígado	-	1	-	-	2	1	3	2	2	5	25	46	52	64	50	71	53	21	8	406
C23-24 Vesícula e Tracto Biliar	-	-	-	-	-	-	1	-	-	1	8	8	12	26	23	41	40	24	22	206
C25 Pâncreas	-	-	-	-	-	-	-	-	3	14	17	43	43	75	64	77	63	39	21	459
C30-31 Fossa Nasal e Ouvido	-	-	1	1	1	-	-	2	3	4	4	4	10	9	8	5	5	7	-	64
C32 Laringe	-	-	-	-	-	-	-	1	5	21	60	89	101	89	76	72	43	22	12	591
C33-34 Traqueia, Brônquios e Pulmão	-	-	-	-	1	1	3	5	26	60	123	259	342	438	482	441	428	223	83	2915
C37-38 Órgãos Torácicos - Outros	-	-	-	-	-	1	3	3	3	4	4	2	6	7	7	6	7	5	3	61
C40-41 Ossos e Cartilagens	-	1	4	1	6	3	4	5	1	1	5	4	4	7	-	2	4	1	2	55
C43 Melanoma Maligno da Pele	-	-	-	1	5	4	8	20	23	16	27	29	44	57	55	53	51	32	12	437
C44 Pele-Outros	-	-	-	-	1	1	2	1	4	5	3	2	6	5	5	11	6	5	8	65
C45 Mesotelioma	-	-	-	-	-	-	-	-	2	-	-	7	1	5	3	4	10	4	2	38
C46 Sarcoma de Kaposi	-	-	-	-	-	-	1	14	15	15	9	7	5	6	3	3	5	7	3	93
C47+C49 Tec. Conjuntivo e Tecidos Moles	4	1	1	2	3	2	4	10	16	15	7	16	21	17	8	19	21	14	8	189
C50 Mama	-	-	-	-	-	-	-	-	1	-	4	5	4	8	14	12	7	6	6	67
C51 Vulva	-	-	-	-	-	-	-	-	-	-	-	-	-	-	-	-	-	-	-	-
C52 Vagina	-	-	-	-	-	-	-	-	-	-	-	-	-	-	-	-	-	-	-	-
C53 Colo do Útero	-	-	-	-	-	-	-	-	-	-	-	-	-	-	-	-	-	-	-	-
C54 Corpo do Útero	-	-	-	-	-	-	-	-	-	-	-	-	-	-	-	-	-	-	-	-
C55 Útero SOE	-	-	-	-	-	-	-	-	-	-	-	-	-	-	-	-	-	-	-	-
C56 Ovário	-	-	-	-	-	-	-	-	-	-	-	-	-	-	-	-	-	-	-	-
C57 Ap. Genital Feminino- Outros	-	-	-	-	-	-	-	-	-	-	-	-	-	-	-	-	-	-	-	-
C58 Placenta	-	-	-	-	-	-	-	-	-	-	-	-	-	-	-	-	-	-	-	-
C60 Pénis	-	-	-	-	-	-	-	-	2	4	5	7	12	9	13	18	16	13	10	109
C61 Próstata	-	-	-	-	-	-	-	-	3	9	72	229	553	931	1252	1403	968	448	212	6080
C62 Testículo	1	1	-	1	10	24	41	36	34	12	9	4	-	1	1	2	-	2	-	179
C63 Ap. Genital Masculino - Outros	-	-	-	-	1	-	-	1	-	-	-	2	1	1	1	-	1	-	1	9
C64 Rim	2	4	2	-	1	1	3	6	15	24	48	61	70	84	78	103	89	34	12	637
C65 Pélvis Renal	-	-	-	-	-	-	-	-	1	-	1	2	5	3	6	8	10	4	3	43
C66 Ureter	-	-	-	-	-	-	-	-	-	-	-	1	4	4	4	4	4	8	3	32
C67 Bexiga	1	-	-	1	1	1	2	4	11	13	38	78	118	160	179	223	271	190	121	1412
C68 Aparelho Urinário - Outros	-	-	-	-	-	-	-	-	-	-	-	-	3	3	1	2	5	1	-	15
C69 Olhos e Anexos Oculares	1	3	1	-	-	2	-	1	-	1	-	1	2	2	3	6	4	8	5	40
C70-72 Cérebro e SNC	1	5	8	9	6	7	7	8	18	24	26	39	49	51	57	59	45	10	6	435
C73 Glândula Tiroideia	-	-	-	-	1	5	10	25	28	22	30	41	44	26	26	18	22	7	2	307
C74 Glândula Supra Renal	-	2	-	-	-	1	-	1	1	1	-	1	1	1	1	1	-	-	-	11
C75 Glândulas Endócrinas - Outras	-	-	-	-	-	2	-	-	-	1	-	1	-	-	-	-	-	-	-	4
C81 Doença de Hodgkin	-	-	4	7	21	13	19	15	20	16	16	14	7	8	7	7	6	5	1	186
C82-85,C96 Linfoma não Hodgkin	1	1	2	8	3	8	11	26	41	55	65	72	91	109	105	133	114	85	39	969
C88 Doenças Imunoproliferativas	-	-	-	-	-	-	-	-	-	2	1	-	-	1	1	2	3	1	1	12
C90 Mieloma Múltiplo	-	-	-	-	-	-	-	1	3	6	15	22	25	39	49	53	31	25	18	287
C91 Leucemia Linfóide	1	17	11	7	4	2	-	1	2	6	3	9	17	25	34	30	25	21	12	227
C92-94 Leucemia Mielóide	-	2	1	2	4	3	5	4	8	7	17	14	12	21	13	27	28	18	8	194
C95 Leucemia SOE	-	1	-	-	-	1	1	1	3	1	2	2	-	-	1	3	5	2	3	26
D45+D47 D. Mieloproliferativas Crónicas	-	-	1	-	-	-	-	1	8	6	9	12	3	5	12	21	20	11	6	115
D46 Síndromes Mielodisplásicos	-	-	3	-	-	-	-	-	1	1	5	3	7	8	20	26	39	28	19	160
C80 Primário de Origem Desconhecida	-	-	-	1	-	2	2	-	5	12	18	30	52	47	61	52	83	55	29	449
Outros e Localizações mal Definidas	-	1	-	-	-	-	-	1	2	2	1	4	6	6	7	11	4	3	3	51
Total	12	40	40	41	76	99	145	237	389	625	1071	1775	2585	3369	3827	4277	3705	2175	1170	25658

TAXAS DE INCIDÊNCIA POR 100.000 DE TUMORES MALIGNOS REGISTADOS POR GRUPOS ETÁRIOS, 2010 – SEXO MASCULINO

Topografia	< 1	1-4	5-9	10-14	15-19	20-24	25-29	30-34	35-39	40-44	45-49	50-54	55-59	60-64	65-69	70-74	75-79	80-84	≥85	Total
C00 Lábio	-	-	-	-	-	-	0,3	0,3	-	1,8	1,3	1,4	4,7	3,8	6,2	8,3	11,3	21,9	18,1	2,7
C01-02 Língua	-	-	-	-	-	-	-	0,8	1,5	4,5	8,2	10,3	13,1	13,8	10,7	7,4	9,6	7,3	8,4	4,9
CO3-06 Boca	-	-	0,4	-	-	-	-	0,8	0,7	4,2	9,0	10,0	10,6	10,3	10,7	9,3	8,5	10,9	12,5	4,7
C07-08 Glândulas Salivares	-	-	-	-	-	0,3	-	-	1,2	1,3	0,5	1,7	1,9	2,4	2,9	2,3	3,4	0,9	5,6	1,1
C09 Amígdala	-	-	-	-	-	-	0,3	0,3	0,5	3,7	2,1	9,1	6,2	7,9	2,9	4,6	4,5	1,8	-	2,5
C10 Orofaringe - Outros	-	-	-	-	-	-	-	-	0,5	2,9	4,0	6,0	6,2	5,5	6,2	5,6	1,7	2,7	1,4	2,4
C11 Nasofaringe	-	-	-	-	0,3	1,0	-	0,5	0,7	1,8	1,1	2,3	3,1	2,1	4,9	3,7	1,7	0,9	1,4	1,4
C12-13 Hipofaringe	-	-	-	-	-	-	-	-	0,5	4,0	10,6	9,7	9,0	12,4	7,8	8,8	5,6	6,4	1,4	4,2
C14 Faringe - Outros	-	-	-	-	-	-	0,3	-	-	0,8	1,1	2,0	2,5	1,7	2,1	1,9	-	2,7	-	0,8
C15 Esófago	-	-	-	-	0,3	-	-	-	1,0	4,0	10,1	16,8	21,2	31,7	23,1	25,0	24,8	21,0	20,9	9,3
C16 Estômago	-	-	-	-	0,3	0,7	0,3	2,6	3,0	12,1	22,2	36,5	50,8	68,2	98,8	124,0	163,4	192,5	147,6	34,8
C17 Intestino Delgado	-	-	-	-	-	0,3	0,3	0,3	-	1,1	1,1	1,7	5,0	8,3	5,8	7,4	8,5	8,2	5,6	2,3
C18 Cólon	-	-	-	-	0,7	2,0	2,1	2,9	6,7	11,9	17,7	39,9	82,6	110,8	172,1	249,5	279,5	296,4	302,2	57,1
C19-20 Recto	-	-	-	-	-	0,3	0,9	2,6	3,0	8,4	14,8	24,8	47,1	66,1	95,1	118,0	134,1	135,9	119,8	29,7
C21 Ânus e Canal Anal	-	-	-	-	-	-	-	-	0,2	0,5	0,5	0,3	1,6	3,1	2,5	1,9	2,3	7,3	4,2	0,9
C22 Fígado	-	0,5	-	-	0,7	0,3	0,9	0,5	0,5	1,3	6,6	13,1	16,2	22,0	20,6	32,9	29,9	19,2	11,1	8,0
C23-24 Vesícula e Tracto Biliar	-	-	-	-	-	-	0,3	-	-	0,3	2,1	2,3	3,7	8,9	9,5	19,0	22,5	21,9	30,6	4,1
C25 Pâncreas	-	-	-	-	-	-	-	-	0,7	3,7	4,5	12,3	13,4	25,8	26,4	35,6	35,5	35,6	29,2	9,1
C30-31 Fossa Nasal e Ouvido	-	-	0,4	0,3	0,3	-	-	0,5	0,7	1,1	1,1	1,1	3,1	3,1	3,3	2,3	2,8	6,4	-	1,3
C32 Laringe	-	-	-	-	-	-	-	0,3	1,2	5,5	15,9	25,4	31,5	30,6	31,3	33,3	24,2	20,1	16,7	11,7
C33-34 Traqueia, Brônquios e Pulmão	-	-	-	-	0,3	0,3	0,9	1,3	6,4	15,8	32,6	73,9	106,6	150,8	198,5	204,1	241,2	203,4	115,6	57,7
C37-38 Órgãos Torácicos - Outros	-	-	-	-	-	0,3	0,9	0,8	0,7	1,1	1,1	0,6	1,9	2,4	2,9	2,8	3,9	4,6	4,2	1,2
C40-41 Ossos e Cartilagens	-	0,5	1,5	0,3	2,1	1,0	1,2	1,3	0,2	0,3	1,3	1,1	1,2	2,4	-	0,9	2,3	0,9	2,8	1,1
C43 Melanoma Maligno da Pele	-	-	-	0,3	1,7	1,4	2,4	5,2	5,7	4,2	7,1	8,3	13,7	19,6	22,7	24,5	28,7	29,2	16,7	8,6
C44 Pele-Outros	-	-	-	-	0,3	0,3	0,6	0,3	1,0	1,3	0,8	0,6	1,9	1,7	2,1	5,1	3,4	4,6	11,1	1,3
C45 Mesotelioma	-	-	-	-	-	-	-	-	0,5	-	-	2,0	0,3	1,7	1,2	1,9	5,6	3,6	2,8	0,8
C46 Sarcoma de Kaposi	-	-	-	-	-	-	0,3	3,7	3,7	4,0	2,4	2,0	1,6	2,1	1,2	1,4	2,8	6,4	4,2	1,8
C47+C49 Tec. Conjuntivo e Tecidos Moles	7,9	0,5	0,4	0,7	1,0	0,7	1,2	2,6	4,0	4,0	1,9	4,6	6,5	5,9	3,3	8,8	11,8	12,8	11,1	3,7
C50 Mama	-	-	-	-	-	-	-	-	0,2	-	1,1	1,4	1,2	2,8	5,8	5,6	3,9	5,5	8,4	1,3
C51 Vulva	-	-	-	-	-	-	-	-	-	-	-	-	-	-	-	-	-	-	-	-
C52 Vagina	-	-	-	-	-	-	-	-	-	-	-	-	-	-	-	-	-	-	-	-
C53 Colo do Útero	-	-	-	-	-	-	-	-	-	-	-	-	-	-	-	-	-	-	-	-
C54 Corpo do Útero	-	-	-	-	-	-	-	-	-	-	-	-	-	-	-	-	-	-	-	-
C55 Útero SOE	-	-	-	-	-	-	-	-	-	-	-	-	-	-	-	-	-	-	-	-
C56 Ovário	-	-	-	-	-	-	-	-	-	-	-	-	-	-	-	-	-	-	-	-
C57 Ap. Genital Feminino- Outros	-	-	-	-	-	-	-	-	-	-	-	-	-	-	-	-	-	-	-	-
C58 Placenta	-	-	-	-	-	-	-	-	-	-	-	-	-	-	-	-	-	-	-	-
C60 Pénis	-	-	-	-	-	-	-	-	0,5	1,1	1,3	2,0	3,7	3,1	5,4	8,3	9,0	11,9	13,9	2,2
C61 Próstata	-	-	-	-	-	-	-	-	0,7	2,4	19,1	65,3	172,3	320,5	515,6	649,3	545,5	408,6	295,2	120,3
C62 Testículo	2,0	0,5	-	0,3	3,5	8,2	12,5	9,4	8,4	3,2	2,4	1,1	-	0,3	0,4	0,9	-	1,8	-	3,5
C63 Ap. Genital Masculino - Outros	-	-	-	-	0,3	-	-	0,3	-	-	-	0,6	0,3	0,3	0,4	-	0,6	-	1,4	0,2
C64 Rim	3,9	2,0	0,7	-	0,3	0,3	0,9	1,6	3,7	6,3	12,7	17,4	21,8	28,9	32,1	47,7	50,2	31,0	16,7	12,6
C65 Pélvis Renal	-	-	-	-	-	-	-	-	0,2	-	0,3	0,6	1,6	1,0	2,5	3,7	5,6	3,6	4,2	0,9
C66 Ureter	-	-	-	-	-	-	-	-	-	-	-	0,3	1,2	1,4	1,6	1,9	2,3	7,3	4,2	0,6
C67 Bexiga	2,0	-	-	0,3	0,3	0,3	0,6	1,0	2,7	3,4	10,1	22,3	36,8	55,1	73,7	103,2	152,7	173,3	168,5	27,9
C68 Aparelho Urinário - Outros	-	-	-	-	-	-	-	-	-	-	-	-	0,9	1,0	0,4	0,9	2,8	0,9	-	0,3
C69 Olhos e Anexos Oculares	2,0	1,5	0,4	-	-	0,7	-	0,3	-	0,3	-	0,3	0,6	0,7	1,2	2,8	2,3	7,3	7,0	0,8
C70-72 Cérebro e SNC	2,0	2,4	2,9	3,1	2,1	2,4	2,1	2,1	4,4	6,3	6,9	11,1	15,3	17,6	23,5	27,3	25,4	9,1	8,4	8,6
C73 Glândula Tiroideia	-	-	-	-	0,3	1,7	3,0	6,5	6,9	5,8	7,9	11,7	13,7	8,9	10,7	8,3	12,4	6,4	2,8	6,1
C74 Glândula Supra Renal	-	1,0	-	-	-	0,3	-	0,3	0,2	0,3	-	0,3	0,3	0,3	0,4	0,5	-	-	-	0,2
C75 Glândulas Endócrinas - Outras	-	-	-	-	-	0,7	-	-	-	0,3	-	0,3	-	-	-	-	-	-	-	0,1
C81 Doença de Hodgkin	-	-	1,5	2,4	7,3	4,4	5,8	3,9	4,9	4,2	4,2	4,0	2,2	2,8	2,9	3,2	3,4	4,6	1,4	3,7
C82-85,C96 Linfoma não Hodgkin	2,0	0,5	0,7	2,8	1,0	2,7	3,3	6,8	10,1	14,5	17,2	20,5	28,4	37,5	43,2	61,6	64,2	77,5	54,3	19,2
C88 Doenças Imunoproliferativas	-	-	-	-	-	-	-	-	-	0,5	0,3	-	-	0,3	0,4	0,9	1,7	0,9	1,4	0,2
C90 Mieloma Múltiplo	-	-	-	-	-	-	-	0,3	0,7	1,6	4,0	6,3	7,8	13,4	20,2	24,5	17,5	22,8	25,1	5,7
C91 Leucemia Linfóide	2,0	8,3	4,0	2,4	1,4	0,7	-	0,3	0,5	1,6	0,8	2,6	5,3	8,6	14,0	13,9	14,1	19,2	16,7	4,5
C92-94 Leucemia Mielóide	-	1,0	0,4	0,7	1,4	1,0	1,5	1,0	2,0	1,8	4,5	4,0	3,7	7,2	5,4	12,5	15,8	16,4	11,1	3,8
C95 Leucemia SOE	-	0,5	-	-	-	0,3	0,3	0,3	0,7	0,3	0,5	0,6	-	-	0,4	1,4	2,8	1,8	4,2	0,5
D45+D47 D. Mieloproliferativas Crónicas	-	-	0,4	-	-	-	-	0,3	2,0	1,6	2,4	3,4	0,9	1,7	4,9	9,7	11,3	10,0	8,4	2,3
D46 Síndromes Mielodisplásicos	-	-	1,1	-	-	-	-	-	0,2	0,3	1,3	0,9	2,2	2,8	8,2	12,0	22,0	25,5	26,5	3,2
C80 Primário de Origem Desconhecida	-	-	-	0,3	-	0,7	0,6	-	1,2	3,2	4,8	8,6	16,2	16,2	25,1	24,1	46,8	50,2	40,4	8,9
Outros e Localizações mal Definidas	-	0,5	-	-	-	-	-	0,3	0,5	0,5	0,3	1,1	1,9	2,1	2,9	5,1	2,3	2,7	4,2	1,0
Total	23,6	19,6	14,6	14,2	26,3	33,6	44,2	61,9	96,1	164,7	283,4	506,4	805,5	1159,7	1576,1	1979,5	2088,0	1983,9	1629,4	507,7

NOVOS CASOS DE TUMORES MALIGNOS REGISTADOS POR GRUPOS ETÁRIOS, 2010 – SEXO FEMININO

Topografia	< 1	1-4	5-9	10-14	15-19	20-24	25-29	30-34	35-39	40-44	45-49	50-54	55-59	60-64	65-69	70-74	75-79	80-84	≥85	Total
C00 Lábio	-	-	-	-	-	-	-	1	-	-	1	1	4	2	13	11	17	10	14	74
C01-02 Língua	-	-	-	-	-	-	-	1	-	2	5	10	7	5	7	4	9	11	7	68
CO3-06 Boca	-	-	-	-	-	-	-	-	-	2	7	11	7	6	8	11	12	17	12	93
C07-08 Glândulas Salivares	-	-	-	-	-	-	1	1	5	3	1	1	4	3	6	7	7	5	9	53
C09 Amígdala	-	-	-	-	-	-	-	-	1	1	2	3	4	-	-	-	-	1	-	12
C10 Orofaringe - Outros	-	-	-	-	-	-	-	-	-	-	3	4	1	1	-	1	1	-	-	11
C11 Nasofaringe	-	1	-	-	1	-	-	-	2	4	3	4	5	2	1	2	2	2	-	29
C12-13 Hipofaringe	-	-	-	-	-	-	-	-	-	-	-	1	3	2	3	-	2	-	-	11
C14 Faringe - Outros	-	-	-	-	-	-	-	-	-	1	1	-	-	1	-	-	3	1	-	7
C15 Esófago	-	-	-	-	-	-	-	-	1	1	2	5	7	11	11	10	17	11	14	90
C16 Estômago	-	-	-	-	-	2	3	12	20	31	55	61	78	98	115	164	221	161	153	1174
C17 Intestino Delgado	-	-	-	-	-	-	-	-	2	2	5	4	10	9	10	11	14	9	5	81
C18 Cólon	-	-	1	-	3	1	4	7	24	37	75	108	169	228	260	325	355	304	248	2149
C19-20 Recto	-	-	-	-	-	-	3	5	8	24	36	63	74	92	96	132	141	128	99	901
C21 Ânus e Canal Anal	-	-	-	-	-	-	-	1	2	3	2	1	5	6	9	11	5	6	3	54
C22 Fígado	-	1	1	2	-	1	3	2	2	3	2	4	11	12	20	14	23	12	14	127
C23-24 Vesícula e Tracto Biliar	-	-	-	-	-	-	-	1	2	-	3	9	16	19	24	24	40	29	17	184
C25 Pâncreas	-	-	-	-	1	2	2	1	1	3	11	16	21	41	44	50	60	36	25	314
C30-31 Fossa Nasal e Ouvido	-	-	-	-	1	-	-	-	2	-	2	4	3	2	2	4	5	8	1	34
C32 Laringe	-	-	-	-	-	-	2	-	-	2	3	8	2	3	3	4	4	2	2	35
C33-34 Traqueia, Brônquios e Pulmão	-	1	-	-	-	1	-	6	10	16	65	81	86	118	100	135	114	88	51	872
C37-38 Órgãos Torácicos - Outros	-	-	1	1	-	-	-	-	1	-	1	1	6	2	2	9	3	4	2	33
C40-41 Ossos e Cartilagens	1	-	3	4	4	1	1	1	1	3	-	10	2	5	2	5	4	1	4	52
C43 Melanoma Maligno da Pele	-	1	1	1	4	10	12	23	24	34	29	39	42	44	57	44	64	40	32	501
C44 Pele-Outros	-	-	-	-	-	-	4	2	4	1	4	5	7	6	8	5	7	6	14	73
C45 Mesotelioma	-	-	-	-	-	-	-	-	-	-	2	-	2	1	-	3	2	2	-	12
C46 Sarcoma de Kaposi	-	-	-	1	-	-	1	4	1	3	2	-	2	2	-	2	-	4	-	22
C47+C49 Tec. Conjuntivo e Tecidos Moles	5	4	1	-	1	1	3	9	11	6	9	9	9	20	11	22	12	17	8	158
C50 Mama	-	-	-	-	-	4	32	109	291	529	803	776	721	732	697	623	541	403	280	6541
C51 Vulva	-	-	-	1	-	-	-	2	-	3	4	5	14	14	16	19	34	27	38	177
C52 Vagina	-	-	-	-	-	-	-	-	-	1	2	3	5	4	3	3	8	10	6	45
C53 Colo do Útero	-	-	-	-	1	3	17	60	68	78	101	75	65	70	56	49	45	36	22	746
C54 Corpo do Útero	-	-	-	-	-	-	-	2	7	12	29	68	127	161	166	149	126	96	42	985
C55 Útero SOE	-	-	-	-	-	-	1	2	3	-	4	7	11	13	11	15	6	7	4	84
C56 Ovário	-	-	2	1	3	3	7	10	11	18	46	49	62	43	51	64	62	32	20	484
C57 Ap. Genital Feminino- Outros	-	-	-	-	-	1	-	-	-	-	2	-	1	-	3	6	1	-	1	15
C58 Placenta	-	-	-	-	-	1	-	-	-	1	4	1	-	-	1	-	-	-	-	8
C60 Pénis	-	-	-	-	-	-	-	-	-	-	-	-	-	-	-	-	-	-	-	-
C61 Próstata	-	-	-	-	-	-	-	-	-	-	-	-	-	-	-	-	-	-	-	-
C62 Testículo	-	-	-	-	-	-	-	-	-	-	-	-	-	-	-	-	-	-	-	-
C63 Ap. Genital Masculino - Outros	-	-	-	-	-	-	-	-	-	-	-	-	-	-	-	-	-	-	-	-
C64 Rim	1	10	3	-	-	1	3	2	4	15	17	24	26	45	43	51	62	27	10	344
C65 Pélvis Renal	-	-	-	-	-	-	-	-	-	-	-	-	-	1	2	6	3	5	-	17
C66 Ureter	-	-	-	-	-	-	-	-	1	-	-	-	2	1	4	-	7	1	-	16
C67 Bexiga	-	-	-	-	-	-	4	3	1	5	7	19	19	45	37	61	74	74	68	417
C68 Aparelho Urinário - Outros	-	-	-	-	-	-	-	-	-	-	-	-	-	1	-	1	-	1	2	5
C69 Olhos e Anexos Oculares	-	2	1	-	-	1	-	2	1	1	1	2	1	6	1	7	1	2	-	29
C70-72 Cérebro e SNC	3	5	9	8	7	9	8	13	9	10	14	18	32	35	42	49	27	13	6	317
C73 Glândula Tiroideia	-	-	1	2	8	32	79	97	103	134	163	157	149	135	80	92	59	16	8	1315
C74 Glândula Supra Renal	2	3	-	-	-	-	1	-	-	-	4	-	1	-	1	-	1	-	-	13
C75 Glândulas Endócrinas - Outras	-	-	-	-	-	-	-	-	1	1	-	1	-	-	-	-	1	1	1	6
C81 Doença de Hodgkin	-	1	-	7	13	25	22	25	13	7	6	3	3	7	7	7	5	3	2	156
C82-85,C96 Linfoma não Hodgkin	1	1	2	1	3	11	14	20	18	37	38	52	70	100	96	120	120	88	51	843
C88 Doenças Imunoproliferativas	-	-	-	-	-	-	-	-	-	-	-	-	-	1	1	-	2	2	-	6
C90 Mieloma Múltiplo	-	-	-	-	-	-	1	-	-	6	7	12	28	24	37	37	54	27	19	252
C91 Leucemia Linfóide	-	13	9	3	2	2	2	1	4	1	1	7	8	11	8	26	14	15	9	136
C92-94 Leucemia Mielóide	2	4	3	3	3	2	3	10	4	8	9	16	14	8	12	22	19	21	10	173
C95 Leucemia SOE	1	-	1	1	-	1	1	-	-	1	1	3	1	2	2	5	3	4	2	29
D45+D47 D. Mieloproliferativas Crónicas	-	-	1	-	1	3	6	2	5	5	7	2	13	7	12	18	21	10	6	119
D46 Síndromes Mielodisplásicos	-	-	-	1	-	1	1	-	1	-	3	5	8	7	15	17	28	21	22	130
C80 Primário de Origem Desconhecida	-	-	-	-	-	-	1	1	3	15	6	16	21	32	41	56	82	65	38	377
Outros e Localizações mal Definidas	1	1	-	-	-	1	-	-	2	1	1	2	8	6	8	10	5	8	3	57
Total	17	48	40	37	56	120	242	438	674	1071	1611	1786	1997	2252	2265	2523	2555	1930	1404	21066

TAXAS DE INCIDÊNCIA POR 100.000 DE TUMORES MALIGNOS REGISTADOS POR GRUPOS ETÁRIOS, 2010 – SEXO FEMININO

Topografia	< 1	1-4	5-9	10-14	15-19	20-24	25-29	30-34	35-39	40-44	45-49	50-54	55-59	60-64	65-69	70-74	75-79	80-84	≥85	Total
C00 Lábio	-	-	-	-	-	-	-	0,3	-	-	0,2	0,3	1,1	0,6	4,4	4,0	6,8	5,5	9,1	1,3
C01-02 Língua	-	-	-	-	-	-	-	0,3	-	0,5	1,2	2,7	2,0	1,5	2,4	1,4	3,6	6,0	4,6	1,2
CO3-06 Boca	-	-	-	-	-	-	-	-	-	0,5	1,7	2,9	2,0	1,8	2,7	4,0	4,8	9,3	7,8	1,7
C07-08 Glândulas Salivares	-	-	-	-	-	-	0,3	0,3	1,2	0,8	0,2	0,3	1,1	0,9	2,0	2,5	2,8	2,7	5,9	1,0
C09 Amígdala	-	-	-	-	-	-	-	-	0,2	0,3	0,5	0,8	1,1	-	-	-	-	0,5	-	0,2
C10 Orofaringe - Outros	-	-	-	-	-	-	-	-	-	-	0,7	1,1	0,3	0,3	-	0,4	0,4	-	-	0,2
C11 Nasofaringe	-	0,5	-	-	0,4	-	-	-	0,5	1,0	0,7	1,1	1,4	0,6	0,3	0,7	0,8	1,1	-	0,5
C12-13 Hipofaringe	-	-	-	-	-	-	-	-	-	-	-	0,3	0,8	0,6	1,0	-	0,8	-	-	0,2
C14 Faringe - Outros	-	-	-	-	-	-	-	-	-	0,3	0,2	-	-	0,3	-	-	1,2	0,5	-	0,1
C15 Esófago	-	-	-	-	-	-	-	-	0,2	0,3	0,5	1,3	2,0	3,3	3,7	3,6	6,8	6,0	9,1	1,6
C16 Estômago	-	-	-	-	-	0,7	0,9	3,0	4,7	7,8	13,7	16,3	22,0	29,7	39,1	59,3	87,9	87,8	99,8	21,3
C17 Intestino Delgado	-	-	-	-	-	-	-	-	0,5	0,5	1,2	1,1	2,8	2,7	3,4	4,0	5,6	4,9	3,3	1,5
C18 Cólon	-	-	0,4	-	1,1	0,3	1,2	1,8	5,7	9,3	18,6	28,8	47,8	69,0	88,5	117,5	141,2	165,7	161,7	38,9
C19-20 Recto	-	-	-	-	-	-	0,9	1,3	1,9	6,0	8,9	16,8	20,9	27,9	32,7	47,7	56,1	69,8	64,6	16,3
C21 Ânus e Canal Anal	-	-	-	-	-	-	-	0,3	0,5	0,8	0,5	0,3	1,4	1,8	3,1	4,0	2,0	3,3	2,0	1,0
C22 Fígado	-	0,5	0,4	0,7	-	0,3	0,9	0,5	0,5	0,8	0,5	1,1	3,1	3,6	6,8	5,1	9,1	6,5	9,1	2,3
C23-24 Vesícula e Tracto Biliar	-	-	-	-	-	-	-	0,3	0,5	-	0,7	2,4	4,5	5,8	8,2	8,7	15,9	15,8	11,1	3,3
C25 Pâncreas	-	-	-	-	0,4	0,7	0,6	0,3	0,2	0,8	2,7	4,3	5,9	12,4	15,0	18,1	23,9	19,6	16,3	5,7
C30-31 Fossa Nasal e Ouvido	-	-	-	-	0,4	-	-	-	0,5	-	0,5	1,1	0,8	0,6	0,7	1,4	2,0	4,4	0,7	0,6
C32 Laringe	-	-	-	-	-	-	0,6	-	-	0,5	0,7	2,1	0,6	0,9	1,0	1,4	1,6	1,1	1,3	0,6
C33-34 Traqueia, Brônquios e Pulmão	-	0,5	-	-	-	0,3	-	1,5	2,4	4,0	16,2	21,6	24,3	35,7	34,0	48,8	45,3	48,0	33,3	15,8
C37-38 Órgãos Torácicos - Outros	-	-	0,4	0,4	-	-	-	-	0,2	-	0,2	0,3	1,7	0,6	0,7	3,3	1,2	2,2	1,3	0,6
C40-41 Ossos e Cartilagens	2,0	-	1,2	1,5	1,4	0,3	0,3	0,3	0,2	0,8	-	2,7	0,6	1,5	0,7	1,8	1,6	0,5	2,6	0,9
C43 Melanoma Maligno da Pele	-	0,5	0,4	0,4	1,4	3,5	3,6	5,8	5,7	8,6	7,2	10,4	11,9	13,3	19,4	15,9	25,5	21,8	20,9	9,1
C44 Pele-Outros	-	-	-	-	-	-	1,2	0,5	0,9	0,3	1,0	1,3	2,0	1,8	2,7	1,8	2,8	3,3	9,1	1,3
C45 Mesotelioma	-	-	-	-	-	-	-	-	-	-	0,5	-	0,6	0,3	-	1,1	0,8	1,1	-	0,2
C46 Sarcoma de Kaposi	-	-	-	0,4	-	-	0,3	1,0	0,2	0,8	0,5	-	0,6	0,6	-	0,7	-	2,2	-	0,4
C47+C49 Tec. Conjuntivo e Tecidos Moles	10,1	2,1	0,4	-	0,4	0,3	0,9	2,3	2,6	1,5	2,2	2,4	2,5	6,1	3,7	8,0	4,8	9,3	5,2	2,9
C50 Mama	-	-	-	-	-	1,4	9,6	27,3	68,8	133,2	199,6	206,9	203,8	221,6	237,2	225,3	215,2	219,7	182,6	118,5
C51 Vulva	-	-	-	0,4	-	-	-	0,5	-	0,8	1,0	1,3	4,0	4,2	5,4	6,9	13,5	14,7	24,8	3,2
C52 Vagina	-	-	-	-	-	-	-	-	-	0,3	0,5	0,8	1,4	1,2	1,0	1,1	3,2	5,5	3,9	0,8
C53 Colo do Útero	-	-	-	-	0,4	1,0	5,1	15,0	16,1	19,6	25,1	20,0	18,4	21,2	19,1	17,7	17,9	19,6	14,3	13,5
C54 Corpo do Útero	-	-	-	-	-	-	-	0,5	1,7	3,0	7,2	18,1	35,9	48,7	56,5	53,9	50,1	52,3	27,4	17,8
C55 Útero SOE	-	-	-	-	-	-	0,3	0,5	0,7	-	1,0	1,9	3,1	3,9	3,7	5,4	2,4	3,8	2,6	1,5
C56 Ovário	-	-	0,8	0,4	1,1	1,0	2,1	2,5	2,6	4,5	11,4	13,1	17,5	13,0	17,4	23,1	24,7	17,4	13,0	8,8
C57 Ap. Genital Feminino- Outros	-	-	-	-	-	0,3	-	-	-	-	0,5	-	0,3	-	1,0	2,2	0,4	-	0,7	0,3
C58 Placenta	-	-	-	-	-	0,3	-	-	-	0,3	1,0	0,3	-	-	0,3	-	-	-	-	0,1
C60 Pénis	-	-	-	-	-	-	-	-	-	-	-	-	-	-	-	-	-	-	-	-
C61 Próstata	-	-	-	-	-	-	-	-	-	-	-	-	-	-	-	-	-	-	-	-
C62 Testículo	-	-	-	-	-	-	-	-	-	-	-	-	-	-	-	-	-	-	-	-
C63 Ap. Genital Masculino - Outros	-	-	-	-	-	-	-	-	-	-	-	-	-	-	-	-	-	-	-	-
C64 Rim	2,0	5,1	1,2	-	-	0,3	0,9	0,5	0,9	3,8	4,2	6,4	7,3	13,6	14,6	18,4	24,7	14,7	6,5	6,2
C65 Pélvis Renal	-	-	-	-	-	-	-	-	-	-	-	-	-	0,3	0,7	2,2	1,2	2,7	-	0,3
C66 Ureter	-	-	-	-	-	-	-	-	0,2	-	-	-	0,6	0,3	1,4	-	2,8	0,5	-	0,3
C67 Bexiga	-	-	-	-	-	-	1,2	0,8	0,2	1,3	1,7	5,1	5,4	13,6	12,6	22,1	29,4	40,3	44,3	7,6
C68 Aparelho Urinário - Outros	-	-	-	-	-	-	-	-	-	-	-	-	-	0,3	-	0,4	-	0,5	1,3	0,1
C69 Olhos e Anexos Oculares	-	1,0	0,4	-	-	0,3	-	0,5	0,2	0,3	0,2	0,5	0,3	1,8	0,3	2,5	0,4	1,1	-	0,5
C70-72 Cérebro e SNC	6,0	2,6	3,5	2,9	2,5	3,1	2,4	3,3	2,1	2,5	3,5	4,8	9,0	10,6	14,3	17,7	10,7	7,1	3,9	5,7
C73 Glândula Tiroideia	-	-	0,4	0,7	2,9	11,0	23,6	24,3	24,4	33,7	40,5	41,9	42,1	40,9	27,2	33,3	23,5	8,7	5,2	23,8
C74 Glândula Supra Renal	4,0	1,5	-	-	-	-	0,3	-	-	-	1,0	-	0,3	-	0,3	-	0,4	-	-	0,2
C75 Glândulas Endócrinas - Outras	-	-	-	-	-	-	-	-	0,2	0,3	-	0,3	-	-	-	-	0,4	0,5	0,7	0,1
C81 Doença de Hodgkin	-	0,5	-	2,5	4,7	8,6	6,6	6,3	3,1	1,8	1,5	0,8	0,8	2,1	2,4	2,5	2,0	1,6	1,3	2,8
C82-85,C96 Linfoma não Hodgkin	2,0	0,5	0,8	0,4	1,1	3,8	4,2	5,0	4,3	9,3	9,4	13,9	19,8	30,3	32,7	43,4	47,7	48,0	33,3	15,3
C88 Doenças Imunoproliferativas	-	-	-	-	-	-	-	-	-	-	-	-	-	0,3	0,3	-	0,8	1,1	-	0,1
C90 Mieloma Múltiplo	-	-	-	-	-	-	0,3	-	-	1,5	1,7	3,2	7,9	7,3	12,6	13,4	21,5	14,7	12,4	4,6
C91 Leucemia Linfóide	-	6,7	3,5	1,1	0,7	0,7	0,6	0,3	0,9	0,3	0,2	1,9	2,3	3,3	2,7	9,4	5,6	8,2	5,9	2,5
C92-94 Leucemia Mielóide	4,0	2,1	1,2	1,1	1,1	0,7	0,9	2,5	0,9	2,0	2,2	4,3	4,0	2,4	4,1	8,0	7,6	11,4	6,5	3,1
C95 Leucemia SOE	2,0	-	0,4	0,4	-	0,3	0,3	-	-	0,3	0,2	0,8	0,3	0,6	0,7	1,8	1,2	2,2	1,3	0,5
D45+D47 D. Mieloproliferativas Crónicas	-	-	0,4	-	0,4	1,0	1,8	0,5	1,2	1,3	1,7	0,5	3,7	2,1	4,1	6,5	8,4	5,5	3,9	2,2
D46 Síndromes Mielodisplásicos	-	-	-	0,4	-	0,3	0,3	-	0,2	-	0,7	1,3	2,3	2,1	5,1	6,1	11,1	11,4	14,3	2,4
C80 Primário de Origem Desconhecida	-	-	-	-	-	-	0,3	0,3	0,7	3,8	1,5	4,3	5,9	9,7	14,0	20,2	32,6	35,4	24,8	6,8
Outros e Localizações mal Definidas	2,0	0,5	-	-	-	0,3	-	-	0,5	0,3	0,2	0,5	2,3	1,8	2,7	3,6	2,0	4,4	2,0	1,0
Total	34,3	24,6	15,5	13,4	20,2	41,4	72,4	109,8	159,4	269,7	400,4	476,3	564,5	681,8	770,8	912,2	1016,3	1052,1	915,5	381,7

Resultados por área de cobertura de ROR

TAXAS DE INCIDÊNCIA BRUTA E PADRONIZADA POR 100.000 DE TUMORES MALIGNOS POR LOCALIZAÇÃO E ÁREA DE COBERTURA DE ROR, 2010

Topografia	Nº Tumores				Taxa Incidência				Taxa Incidência Padronizada (pop. europeia)				Taxa Incidência Padronizada (pop. mundial)			
	RORENO	ROR-Centro	ROR-Sul	RORA	RORENO	ROR-Centro	ROR-Sul	RORA	RORENO	ROR-Centro	ROR-Sul	RORA	RORENO	ROR-Centro	ROR-Sul	RORA
C00 Lábio	60	41	91	17	1,6	2,4	1,9	6,9	1,1	1,3	1,2	6,0	0,7	0,9	0,8	4,1
C01-02 Língua	96	49	160	11	2,6	2,8	3,3	4,5	2,1	2,2	2,7	4,9	1,6	1,6	1,9	3,7
CO3-06 Boca	118	51	147	15	3,2	2,9	3,0	6,1	2,6	1,9	2,4	5,7	1,9	1,4	1,7	4,1
C07-08 Glândulas Salivares	37	21	46	4	1,0	1,2	0,9	1,6	0,8	0,8	0,7	1,5	0,6	0,6	0,5	1,1
C09 Amigdala	55	21	55	9	1,5	1,2	1,1	3,6	1,3	1,1	1,0	3,8	1,0	0,8	0,7	2,7
C10 Orofaringe - Outros	40	16	71	3	1,1	0,9	1,5	1,2	0,9	0,8	1,3	1,3	0,7	0,6	0,9	1,0
C11 Nasofaringe	35	14	47	2	0,9	0,8	1,0	0,8	0,9	0,6	0,8	0,9	0,7	0,5	0,7	0,6
C12-13 Hipofaringe	86	26	105	6	2,3	1,5	2,1	2,4	2,1	1,2	1,7	2,6	1,6	0,9	1,3	1,9
C14 Faringe - Outros	18	8	19	2	0,5	0,5	0,4	0,8	0,4	0,4	0,3	0,7	0,3	0,3	0,2	0,4
C15 Esófago	219	76	255	9	5,9	4,4	5,2	3,6	4,8	3,0	4,0	3,5	3,4	2,1	2,9	2,4
C16 Estômago	1313	419	1151	51	35,5	24,1	23,5	20,7	26,2	14,7	15,3	19,1	18,0	10,1	10,3	13,2
C17 Intestino Delgado	88	27	78	3	2,4	1,6	1,6	1,2	1,9	0,9	1,2	0,9	1,4	0,6	0,8	0,6
C18 Cólon	1762	744	2457	73	47,7	42,8	50,2	29,6	34,8	25,7	32,8	26,6	23,6	17,6	22,2	18,3
C19-20 Recto	818	432	1126	28	22,1	24,8	23,0	11,3	16,6	15,1	15,6	10,5	11,5	10,3	10,7	7,3
C21 Ânus e Canal Anal	29	8	60	2	0,8	0,5	1,2	0,8	0,6	0,3	0,9	0,6	0,4	0,2	0,7	0,3
C22 Fígado	218	62	239	14	5,9	3,6	4,9	5,7	4,7	2,4	3,7	5,3	3,4	1,7	2,7	3,7
C23-24 Vesícula e Tracto Biliar	145	58	174	13	3,9	3,3	3,6	5,3	2,8	1,9	2,2	4,8	1,9	1,3	1,5	3,2
C25 Pâncreas	265	70	413	25	7,2	4,0	8,4	10,1	5,3	2,6	5,9	9,6	3,7	1,8	4,2	6,8
C30-31 Fossa Nasal e Ouvido	40	11	45	2	1,1	0,6	0,9	0,8	0,9	0,4	0,7	0,8	0,7	0,4	0,5	0,6
C32 Laringe	226	82	290	28	6,1	4,7	5,9	11,3	5,2	3,6	4,7	11,4	3,8	2,7	3,4	8,3
C33-34 Traqueia, Brônquios e Pulmão	1433	372	1837	145	38,8	21,4	37,5	58,8	30,0	14,6	27,4	55,2	20,9	10,4	19,3	38,2
C37-38 Orgãos Torácicos - Outros	22	10	62	-	0,6	0,6	1,3	-	0,5	0,5	0,9	-	0,4	0,4	0,6	-
C40-41 Ossos e Cartilagens	38	23	44	2	1,0	1,3	0,9	0,8	0,9	1,2	0,9	0,9	0,9	1,0	1,0	1,0
C43 Melanoma Maligno da Pele	287	105	524	22	7,8	6,0	10,7	8,9	6,4	4,1	8,2	8,7	4,9	3,1	6,2	7,0
C44 Pele-Outros	43	23	68	4	1,2	1,3	1,4	1,6	0,9	0,9	1,0	1,4	0,7	0,6	0,7	0,9
C45 Mesotelioma	19	4	26	1	0,5	0,2	0,5	0,4	0,4	0,2	0,4	0,3	0,2	0,1	0,3	0,1
C46 Sarcoma de Kaposi	34	8	73	-	0,9	0,5	1,5	-	0,7	0,3	1,3	-	0,6	0,2	1,1	-
C47+C49 Tec. Conjuntivo e Tecidos Moles	136	61	145	5	3,7	3,5	3,0	2,0	3,2	2,6	2,4	2,2	2,8	2,1	1,9	2,5
C50 Mama	2199	1011	3264	134	59,5	58,1	66,7	54,3	49,4	44,6	52,9	51,6	36,7	33,5	39,2	36,6
C51 Vulva	70	32	73	2	3,6	3,5	2,9	1,6	2,2	1,7	1,6	1,2	1,5	1,1	1,1	0,9
C52 Vagina	21	9	13	2	1,1	1,0	0,5	1,6	0,6	0,6	0,3	1,2	0,4	0,4	0,2	0,8
C53 Colo do Útero	236	91	401	18	12,3	10,0	15,7	14,4	10,0	8,2	13,5	13,4	7,7	6,5	10,7	10,6
C54 Corpo do Útero	330	125	503	27	17,1	13,7	19,7	21,6	13,0	8,5	13,2	18,0	9,2	6,0	9,2	12,7
C55 Útero SOE	8	13	63	-	0,4	1,4	2,5	-	0,3	1,0	1,8	-	0,2	0,7	1,3	-
C56 Ovário	152	54	262	16	7,9	5,9	10,2	12,8	6,2	4,1	7,7	11,0	4,6	3,1	5,8	8,4
C57 Ap.Genital Feminino- Outros	9	1	5	-	0,5	0,1	0,2	-	0,4	0,1	0,1	-	0,3	0,1	0,1	-
C58 Placenta	8	-	-	-	0,4	-	-	-	0,4	-	-	-	0,3	-	-	-
C60 Pénis	41	20	47	1	2,3	2,4	2,0	0,8	1,9	1,6	1,4	1,0	1,3	1,1	1,0	0,8
C61 Próstata	2013	1060	2855	152	113,8	127,8	122,3	125,1	93,0	86,6	89,2	132,8	63,2	59,6	60,8	88,5
C62 Testículo	81	23	69	6	4,6	2,8	3,0	4,9	4,6	2,9	3,0	4,6	4,6	2,8	3,0	5,1
C63 Ap. Genital Masculino - Outros	1	1	5	2	0,1	0,1	0,2	1,6	0,1	0,1	0,2	1,7	0,0	0,0	0,2	1,1
C64 Rim	381	118	463	19	10,3	6,8	9,5	7,7	8,2	5,2	7,2	7,3	6,2	4,1	5,4	5,1
C65 Pélvis Renal	19	14	25	2	0,5	0,8	0,5	0,8	0,3	0,4	0,4	0,7	0,2	0,3	0,2	0,4
C66 Ureter	18	11	18	1	0,5	0,6	0,4	0,4	0,3	0,3	0,3	0,4	0,2	0,2	0,2	0,3
C67 Bexiga	727	272	797	33	19,7	15,6	16,3	13,4	14,1	8,9	10,3	11,3	9,5	6,0	6,9	7,1
C68 Aparelho Urinário - Outros	8	4	8	-	0,2	0,2	0,2	-	0,1	0,1	0,1	-	0,1	0,1	0,1	-
C69 Olhos e Anexos Oculares	22	13	32	2	0,6	0,7	0,7	0,8	0,6	0,5	0,5	0,8	0,5	0,4	0,4	1,0
C70-72 Cérebro e SNC	262	109	363	18	7,1	6,3	7,4	7,3	6,3	4,9	6,4	6,6	5,2	4,0	5,4	4,7
C73 Glândula Tiroideia	753	224	628	17	20,4	12,9	12,8	6,9	18,4	11,4	11,4	6,4	14,9	9,4	9,2	5,6
C74 Glândula Supra Renal	11	-	13	-	0,3	-	0,3	-	0,4	-	0,3	-	0,4	-	0,3	-
C75 Glândulas Endócrinas - Outras	4	1	5	-	0,1	0,1	0,1	-	0,1	0,1	0,1	-	0,1	0,0	0,1	-
C81 Doença de Hodgkin	124	50	153	15	3,4	2,9	3,1	6,1	3,4	3,0	3,1	5,7	3,4	2,9	3,0	5,8
C82-85,C96 Linfoma não Hodgkin	569	238	966	39	15,4	13,7	19,7	15,8	12,3	9,6	14,5	14,4	9,3	7,3	10,6	10,3
C88 Doenças Imunoproliferativas	8	4	6	-	0,2	0,2	0,1	-	0,1	0,2	0,1	-	0,1	0,1	0,0	-
C90 Mieloma Múltiplo	185	64	278	12	5,0	3,7	5,7	4,9	3,7	2,3	3,9	4,6	2,5	1,6	2,7	3,0
C91 Leucemia Linfóide	115	44	188	16	3,1	2,5	3,8	6,5	2,9	1,9	3,1	5,9	2,9	1,6	3,0	4,3
C92-94 Leucemia Mielóide	120	49	185	13	3,2	2,8	3,8	5,3	2,7	2,3	2,9	4,9	2,1	2,1	2,4	3,7
C95 Leucemia SOE	16	4	33	2	0,4	0,2	0,7	0,8	0,3	0,1	0,5	0,9	0,3	0,1	0,4	1,2
D45+D47 D.Mieloproliferativas Crónicas	84	16	128	6	2,3	0,9	2,6	2,4	1,8	0,5	1,9	2,2	1,3	0,4	1,4	1,6
D46 Síndromes Mielodisplásicos	88	29	150	23	2,4	1,7	3,1	9,3	1,7	0,9	1,7	8,1	1,2	0,6	1,1	5,1
C80 Primário de Origem Desconhecida	233	111	461	21	6,3	6,4	9,4	8,5	4,5	3,8	6,2	7,7	3,0	2,6	4,2	5,1
Outros e Localizações mal Definidas	20	14	69	5	0,5	0,8	1,4	2,0	0,4	0,6	1,1	1,4	0,3	0,6	0,8	0,8
Total	16616	6671	22337	1100	449,9	383,4	456,6	445,8	353,2	261,0	332,9	416,1	256,9	190,5	241,5	296,3

Obs: as taxas do aparelho genital masculino e do feminino são específicas para cada sexo.

TAXAS DE INCIDÊNCIA BRUTA E PADRONIZADA POR 100.000 DE TUMORES MALIGNOS POR LOCALIZAÇÃO E ÁREA DE COBERTURA DE ROR, 2010 – SEXO MASCULINO

Topografia	Nº Tumores				Taxa Incidência				Taxa Incidência Padronizada (pop. europeia)				Taxa Incidência Padronizada (pop. mundial)			
	RORENO	ROR-Centro	ROR-Sul	RORA	RORENO	ROR-Centro	ROR-Sul	RORA	RORENO	ROR-Centro	ROR-Sul	RORA	RORENO	ROR-Centro	ROR-Sul	RORA
C00 Lábio	33	23	68	11	1,9	2,8	2,9	9,1	1,5	1,8	2,1	8,7	1,0	1,2	1,4	5,9
C01-02 Língua	75	38	126	9	4,2	4,6	5,4	7,4	3,7	3,6	4,7	8,3	2,8	2,7	3,4	6,2
CO3-06 Boca	88	32	107	11	5,0	3,9	4,6	9,1	4,3	2,9	4,0	9,7	3,2	2,1	2,9	7,2
C07-08 Glândulas Salivares	19	11	22	3	1,1	1,3	0,9	2,5	0,9	1,1	0,8	2,6	0,7	0,8	0,6	2,0
C09 Amigdala	50	20	50	8	2,8	2,4	2,1	6,6	2,5	2,2	1,8	7,2	1,9	1,6	1,4	5,2
C10 Orofaringe - Outros	34	15	68	2	1,9	1,8	2,9	1,6	1,7	1,5	2,6	1,8	1,3	1,1	1,9	1,4
C11 Nasofaringe	27	7	33	2	1,5	0,8	1,4	1,6	1,4	0,6	1,3	1,8	1,0	0,5	1,0	1,3
C12-13 Hipofaringe	84	25	97	6	4,7	3,0	4,2	4,9	4,3	2,5	3,5	5,2	3,3	1,8	2,6	4,0
C14 Faringe - Outros	16	7	16	1	0,9	0,8	0,7	0,8	0,8	0,8	0,5	0,9	0,6	0,7	0,4	0,6
C15 Esófago	181	63	216	9	10,2	7,6	9,3	7,4	8,9	5,6	7,6	8,0	6,5	3,9	5,5	5,4
C16 Estômago	778	252	698	32	44,0	30,4	29,9	26,3	35,7	20,7	21,4	27,8	24,5	14,3	14,3	19,7
C17 Intestino Delgado	49	16	48	2	2,8	1,9	2,1	1,6	2,3	1,3	1,6	1,4	1,7	0,9	1,2	1,0
C18 Cólon	1004	440	1404	39	56,8	53,1	60,2	32,1	45,8	34,5	43,4	32,9	30,9	23,2	29,0	22,1
C19-20 Recto	494	288	706	15	27,9	34,7	30,2	12,3	22,9	22,9	22,4	12,6	15,8	15,5	15,3	8,8
C21 Ânus e Canal Anal	18	5	21	1	1,0	0,6	0,9	0,8	0,8	0,4	0,7	0,7	0,5	0,3	0,5	0,4
C22 Fígado	165	47	184	10	9,3	5,7	7,9	8,2	7,9	4,1	6,3	8,5	5,7	2,9	4,5	5,9
C23-24 Vesícula e Tracto Biliar	66	35	98	7	3,7	4,2	4,2	5,8	3,0	2,7	2,8	6,5	2,0	1,7	1,8	4,4
C25 Pâncreas	160	51	233	15	9,0	6,2	10,0	12,3	7,5	4,3	7,7	13,3	5,2	3,0	5,3	9,1
C30-31 Fossa Nasal e Ouvido	30	6	26	2	1,7	0,7	1,1	1,6	1,4	0,6	0,9	1,6	1,1	0,7	0,6	1,2
C32 Laringe	212	80	274	25	12,0	9,6	11,7	20,6	10,6	7,7	9,6	21,3	7,7	5,7	6,9	15,5
C33-34 Traqueia, Brônquios e Pulmão	1111	279	1393	132	62,8	33,7	59,7	108,6	52,1	24,1	45,8	113,2	36,2	17,0	31,9	77,4
C37-38 Orgãos Torácicos - Outros	16	6	39	-	0,9	0,7	1,7	-	0,8	0,5	1,3	-	0,7	0,4	1,0	-
C40-41 Ossos e Cartilagens	19	11	24	1	1,1	1,3	1,0	0,8	1,0	1,2	1,1	0,8	0,9	1,1	1,2	0,7
C43 Melanoma Maligno da Pele	128	50	246	13	7,2	6,0	10,5	10,7	6,3	4,4	8,3	11,1	4,8	3,4	6,1	8,6
C44 Pele-Outros	20	9	34	2	1,1	1,1	1,5	1,6	1,0	0,8	1,1	1,6	0,8	0,6	0,8	1,0
C45 Mesotelioma	16	2	19	1	0,9	0,2	0,8	0,8	0,7	0,1	0,6	0,7	0,5	0,1	0,4	0,4
C46 Sarcoma de Kaposi	27	8	58	-	1,5	1,0	2,5	-	1,3	0,7	2,2	-	1,0	0,5	1,7	-
C47+C49 Tec. Conjuntivo e Tecidos Moles	69	35	82	3	3,9	4,2	3,5	2,5	3,5	3,1	2,9	3,4	2,9	2,4	2,3	4,0
C50 Mama	22	12	32	1	1,2	1,4	1,4	0,8	1,0	1,1	1,0	0,6	0,7	0,7	0,7	0,3
C51 Vulva	-	-	-	-	-	-	-	-	-	-	-	-	-	-	-	-
C52 Vagina	-	-	-	-	-	-	-	-	-	-	-	-	-	-	-	-
C53 Colo do Útero	-	-	-	-	-	-	-	-	-	-	-	-	-	-	-	-
C54 Corpo do Útero	-	-	-	-	-	-	-	-	-	-	-	-	-	-	-	-
C55 Útero SOE	-	-	-	-	-	-	-	-	-	-	-	-	-	-	-	-
C56 Ovário	-	-	-	-	-	-	-	-	-	-	-	-	-	-	-	-
C57 Ap.Genital Feminino- Outros	-	-	-	-	-	-	-	-	-	-	-	-	-	-	-	-
C58 Placenta	-	-	-	-	-	-	-	-	-	-	-	-	-	-	-	-
C60 Pénis	41	20	47	1	2,3	2,4	2,0	0,8	1,9	1,6	1,4	1,0	1,3	1,1	1,0	0,8
C61 Próstata	2013	1060	2855	152	113,8	127,8	122,3	125,1	93,0	86,6	89,2	132,8	63,2	59,6	60,8	88,5
C62 Testículo	81	23	69	6	4,6	2,8	3,0	4,9	4,6	2,9	3,0	4,6	4,6	2,8	3,0	5,1
C63 Ap. Genital Masculino - Outros	1	1	5	2	0,1	0,1	0,2	1,6	0,1	0,1	0,2	1,7	0,0	0,0	0,2	1,1
C64 Rim	236	83	305	13	13,3	10,0	13,1	10,7	11,2	7,7	10,5	11,0	8,3	5,8	7,6	7,7
C65 Pélvis Renal	10	12	19	2	0,6	1,4	0,8	1,6	0,4	0,9	0,6	1,5	0,3	0,5	0,4	0,9
C66 Ureter	10	8	13	1	0,6	1,0	0,6	0,8	0,4	0,5	0,4	0,9	0,2	0,3	0,3	0,6
C67 Bexiga	558	197	627	30	31,5	23,8	26,9	24,7	25,1	14,9	19,1	24,8	16,8	9,8	12,6	15,0
C68 Aparelho Urinário - Outros	7	2	6	-	0,4	0,2	0,3	-	0,3	0,1	0,2	-	0,2	0,1	0,2	-
C69 Olhos e Anexos Oculares	13	8	17	2	0,7	1,0	0,7	1,6	0,7	0,6	0,6	1,8	0,7	0,3	0,5	2,1
C70-72 Cérebro e SNC	156	70	202	7	8,8	8,4	8,7	5,8	8,1	6,7	7,4	5,6	6,7	5,0	6,1	4,1
C73 Glândula Tiroideia	134	47	124	2	7,6	5,7	5,3	1,6	6,8	5,0	4,6	1,4	5,3	4,0	3,6	1,2
C74 Glândula Supra Renal	5	-	6	-	0,3	-	0,3	-	0,3	-	0,3	-	0,2	-	0,3	-
C75 Glândulas Endócrinas - Outras	3	-	1	-	0,2	-	0,0	-	0,2	-	0,0	-	0,2	-	0,0	-
C81 Doença de Hodgkin	60	27	91	8	3,4	3,3	3,9	6,6	3,3	3,2	3,8	6,1	3,2	3,1	3,7	5,7
C82-85,C96 Linfoma não Hodgkin	327	128	490	24	18,5	15,4	21,0	19,8	15,7	11,5	16,5	20,7	11,8	8,6	12,0	15,4
C88 Doenças Imunoproliferativas	7	2	3	-	0,4	0,2	0,1	-	0,3	0,2	0,1	-	0,2	0,2	0,1	-
C90 Mieloma Múltiplo	95	41	147	4	5,4	4,9	6,3	3,3	4,5	3,4	4,8	3,6	3,1	2,4	3,3	2,2
C91 Leucemia Linfóide	65	37	119	6	3,7	4,5	5,1	4,9	3,7	3,2	4,2	5,5	3,7	2,5	3,7	4,1
C92-94 Leucemia Mielóide	63	26	97	8	3,6	3,1	4,2	6,6	3,0	2,3	3,3	6,8	2,3	1,9	2,6	5,4
C95 Leucemia SOE	9	2	13	2	0,5	0,2	0,6	1,6	0,4	0,2	0,4	1,8	0,3	0,1	0,4	2,3
D45+D47 D.Mieloproliferativas Crónicas	41	9	63	2	2,3	1,1	2,7	1,6	1,8	0,7	2,1	1,6	1,3	0,4	1,5	1,0
D46 Síndromes Mielodisplásicos	48	13	87	12	2,7	1,6	3,7	9,9	2,1	1,1	2,4	9,6	1,4	0,7	1,5	5,8
C80 Primário de Origem Desconhecida	125	60	249	15	7,1	7,2	10,7	12,3	5,7	4,7	8,0	12,5	3,9	3,2	5,4	8,2
Outros e Localizações mal Definidas	12	5	31	3	0,7	0,6	1,3	2,5	0,5	0,6	1,1	2,2	0,4	0,6	0,8	1,3
Total	9131	3754	12108	665	516,2	452,8	518,7	547,2	430,0	316,3	394,3	569,9	305,3	223,9	277,9	397,9

TAXAS DE INCIDÊNCIA BRUTA E PADRONIZADA POR 100.000 DE TUMORES MALIGNOS POR LOCALIZAÇÃO E ÁREA DE COBERTURA DE ROR, 2010 – SEXO FEMININO

Topografia	Nº Tumores				Taxa Incidência				Taxa Incidência Padronizada (pop. europeia)				Taxa Incidência Padronizada (pop. mundial)			
	RORENO	ROR-Centro	ROR-Sul	RORA	RORENO	ROR-Centro	ROR-Sul	RORA	RORENO	ROR-Centro	ROR-Sul	RORA	RORENO	ROR-Centro	ROR-Sul	RORA
C00 Lábio	27	18	23	6	1,4	2,0	0,9	4,8	0,8	0,9	0,5	3,9	0,5	0,6	0,3	2,5
C01-02 Língua	21	11	34	2	1,1	1,2	1,3	1,6	0,7	0,9	0,9	1,6	0,5	0,7	0,6	1,4
CO3-06 Boca	30	19	40	4	1,6	2,1	1,6	3,2	1,1	1,1	1,0	2,0	0,8	0,8	0,7	1,3
C07-08 Glândulas Salivares	18	10	24	1	0,9	1,1	0,9	0,8	0,7	0,6	0,6	0,4	0,5	0,4	0,4	0,2
C09 Amigdala	5	1	5	1	0,3	0,1	0,2	0,8	0,2	0,1	0,2	0,3	0,2	0,1	0,1	0,2
C10 Orofaringe - Outros	6	1	3	1	0,3	0,1	0,1	0,8	0,3	0,1	0,1	0,9	0,2	0,1	0,1	0,6
C11 Nasofaringe	8	7	14	-	0,4	0,8	0,5	-	0,4	0,7	0,5	-	0,4	0,6	0,3	-
C12-13 Hipofaringe	2	1	8	-	0,1	0,1	0,3	-	0,1	0,1	0,2	-	0,1	0,1	0,2	-
C14 Faringe - Outros	2	1	3	1	0,1	0,1	0,1	0,8	0,1	0,0	0,1	0,5	0,1	0,0	0,1	0,2
C15 Esófago	38	13	39	-	2,0	1,4	1,5	-	1,2	0,7	1,0	-	0,8	0,5	0,7	-
C16 Estômago	535	167	453	19	27,8	18,3	17,7	15,2	18,4	9,7	10,7	11,8	12,6	6,5	7,3	7,6
C17 Intestino Delgado	39	11	30	1	2,0	1,2	1,2	0,8	1,5	0,6	0,8	0,5	1,1	0,4	0,5	0,2
C18 Cólon	758	304	1053	34	39,4	33,4	41,2	27,1	26,4	18,9	24,7	22,2	18,0	13,1	16,9	15,4
C19-20 Recto	324	144	420	13	16,8	15,8	16,4	10,4	11,4	8,9	10,2	8,6	7,8	6,1	7,0	5,9
C21 Ânus e Canal Anal	11	3	39	1	0,6	0,3	1,5	0,8	0,4	0,2	1,1	0,5	0,3	0,1	0,8	0,2
C22 Fígado	53	15	55	4	2,8	1,6	2,1	3,2	1,9	1,0	1,5	2,5	1,4	0,7	1,2	1,8
C23-24 Vesícula e Tracto Biliar	79	23	76	6	4,1	2,5	3,0	4,8	2,6	1,3	1,8	4,0	1,7	0,9	1,2	2,6
C25 Pâncreas	105	19	180	10	5,5	2,1	7,0	8,0	3,6	1,3	4,5	6,6	2,4	0,9	3,2	5,0
C30-31 Fossa Nasal e Ouvido	10	5	19	-	0,5	0,5	0,7	-	0,4	0,2	0,5	-	0,3	0,1	0,4	-
C32 Laringe	14	2	16	3	0,7	0,2	0,6	2,4	0,6	0,1	0,5	2,7	0,4	0,1	0,4	1,9
C33-34 Traqueia, Brônquios e Pulmão	322	93	444	13	16,7	10,2	17,4	10,4	11,8	6,6	12,4	8,2	8,2	4,9	8,9	5,6
C37-38 Orgãos Torácicos - Outros	6	4	23	-	0,3	0,4	0,9	-	0,3	0,4	0,6	-	0,2	0,5	0,4	-
C40-41 Ossos e Cartilagens	19	12	20	1	1,0	1,3	0,8	0,8	0,9	1,2	0,8	1,0	0,8	1,0	0,8	1,4
C43 Melanoma Maligno da Pele	159	55	278	9	8,3	6,0	10,9	7,2	6,5	3,9	8,2	6,7	5,1	2,8	6,4	5,7
C44 Pele-Outros	23	14	34	2	1,2	1,5	1,3	1,6	0,9	1,0	0,9	1,3	0,6	0,7	0,7	0,9
C45 Mesotelioma	3	2	7	-	0,2	0,2	0,3	-	0,1	0,2	0,2	-	0,1	0,1	0,1	-
C46 Sarcoma de Kaposi	7	-	15	-	0,4	-	0,6	-	0,2	-	0,6	-	0,2	-	0,5	-
C47+C49 Tec. Conjuntivo e Tecidos Moles	67	26	63	2	3,5	2,9	2,5	1,6	3,0	2,1	1,9	1,4	2,7	1,9	1,5	1,2
C50 Mama	2177	999	3232	133	113,1	109,7	126,3	106,2	91,7	83,2	97,9	96,5	68,7	62,9	73,2	69,2
C51 Vulva	70	32	73	2	3,6	3,5	2,9	1,6	2,2	1,7	1,6	1,2	1,5	1,1	1,1	0,9
C52 Vagina	21	9	13	2	1,1	1,0	0,5	1,6	0,6	0,6	0,3	1,2	0,4	0,4	0,2	0,8
C53 Colo do Útero	236	91	401	18	12,3	10,0	15,7	14,4	10,0	8,2	13,5	13,4	7,7	6,5	10,7	10,6
C54 Corpo do Útero	330	125	503	27	17,1	13,7	19,7	21,6	13,0	8,5	13,2	18,0	9,2	6,0	9,2	12,7
C55 Útero SOE	8	13	63	-	0,4	1,4	2,5	-	0,3	1,0	1,8	-	0,2	0,7	1,3	-
C56 Ovário	152	54	262	16	7,9	5,9	10,2	12,8	6,2	4,1	7,7	11,0	4,6	3,1	5,8	8,4
C57 Ap.Genital Feminino- Outros	9	1	5	-	0,5	0,1	0,2	-	0,4	0,1	0,1	-	0,3	0,1	0,1	-
C58 Placenta	8	-	-	-	0,4	-	-	-	0,4	-	-	-	0,3	-	-	-
C60 Pénis	-	-	-	-	-	-	-	-	-	-	-	-	-	-	-	-
C61 Próstata	-	-	-	-	-	-	-	-	-	-	-	-	-	-	-	-
C62 Testículo	-	-	-	-	-	-	-	-	-	-	-	-	-	-	-	-
C63 Ap. Genital Masculino - Outros	-	-	-	-	-	-	-	-	-	-	-	-	-	-	-	-
C64 Rim	145	35	158	6	7,5	3,8	6,2	4,8	5,7	3,2	4,4	3,9	4,4	2,8	3,5	2,7
C65 Pélvis Renal	9	2	6	-	0,5	0,2	0,2	-	0,3	0,1	0,1	-	0,2	0,0	0,1	-
C66 Ureter	8	3	5	-	0,4	0,3	0,2	-	0,3	0,1	0,1	-	0,2	0,1	0,1	-
C67 Bexiga	169	75	170	3	8,8	8,2	6,6	2,4	5,5	4,3	3,6	2,2	3,7	2,9	2,4	1,5
C68 Aparelho Urinário - Outros	1	2	2	-	0,1	0,2	0,1	-	0,0	0,1	0,0	-	0,0	0,1	0,0	-
C69 Olhos e Anexos Oculares	9	5	15	-	0,5	0,5	0,6	-	0,4	0,5	0,5	-	0,4	0,6	0,4	-
C70-72 Cérebro e SNC	106	39	161	11	5,5	4,3	6,3	8,8	4,7	3,4	5,5	7,5	4,0	3,1	5,0	5,1
C73 Glândula Tiroideia	619	177	504	15	32,2	19,4	19,7	12,0	29,0	17,4	17,7	11,1	23,9	14,4	14,5	9,8
C74 Glândula Supra Renal	6	-	7	-	0,3	-	0,3	-	0,4	-	0,3	-	0,6	-	0,3	-
C75 Glândulas Endócrinas - Outras	1	1	4	-	0,1	0,1	0,2	-	0,0	0,1	0,1	-	0,0	0,1	0,1	-
C81 Doença de Hodgkin	64	23	62	7	3,3	2,5	2,4	5,6	3,5	2,7	2,4	5,6	3,6	2,8	2,4	6,1
C82-85,C96 Linfoma não Hodgkin	242	110	476	15	12,6	12,1	18,6	12,0	9,5	8,1	12,9	8,5	7,2	6,1	9,6	5,5
C88 Doenças Imunoproliferativas	1	2	3	-	0,1	0,2	0,1	-	0,0	0,1	0,0	-	0,0	0,1	0,0	-
C90 Mieloma Múltiplo	90	23	131	8	4,7	2,5	5,1	6,4	3,1	1,4	3,3	5,5	2,1	0,9	2,3	3,7
C91 Leucemia Linfóide	50	7	69	10	2,6	0,8	2,7	8,0	2,2	0,8	2,3	6,1	2,1	1,0	2,4	4,4
C92-94 Leucemia Mielóide	57	23	88	5	3,0	2,5	3,4	4,0	2,4	2,3	2,6	3,2	1,9	2,4	2,2	2,1
C95 Leucemia SOE	7	2	20	-	0,4	0,2	0,8	-	0,3	0,1	0,6	-	0,3	0,0	0,5	-
D45+D47 D.Mieloproliferativas Crónicas	43	7	65	4	2,2	0,8	2,5	3,2	1,8	0,4	1,8	2,8	1,4	0,3	1,4	2,4
D46 Síndromes Mielodisplásicos	40	16	63	11	2,1	1,8	2,5	8,8	1,4	0,7	1,3	7,5	1,0	0,5	0,8	5,0
C80 Primário de Origem Desconhecida	108	51	212	6	5,6	5,6	8,3	4,8	3,4	3,0	4,9	3,7	2,2	2,0	3,3	2,4
Outros e Localizações mal Definidas	8	9	38	2	0,4	1,0	1,5	1,6	0,3	0,6	1,1	0,7	0,2	0,5	0,9	0,3
Total	7485	2917	10229	435	388,9	320,2	399,8	347,3	295,6	219,7	288,5	297,4	220,1	165,8	215,4	215,3

Resultados por distritos

DISTRIBUIÇÃO GEOGRÁFICA DOS TUMORES MALIGNOS MAIS FREQUENTES EM PORTUGAL, 2010 – SEXO MASCULINO

Total

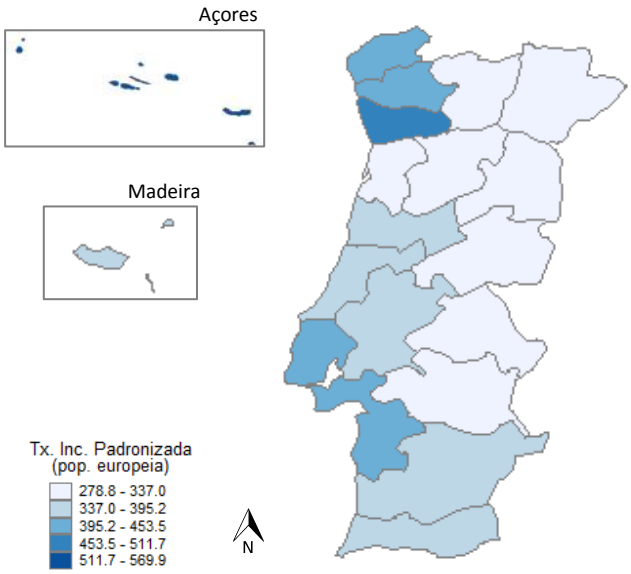

Esófago

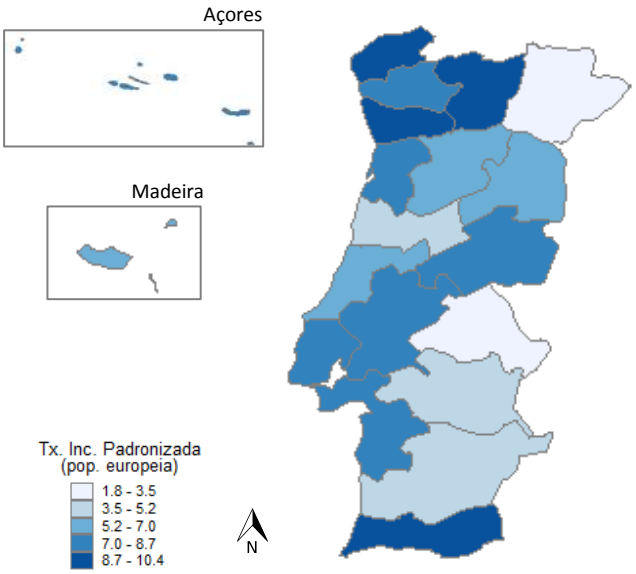

Estômago

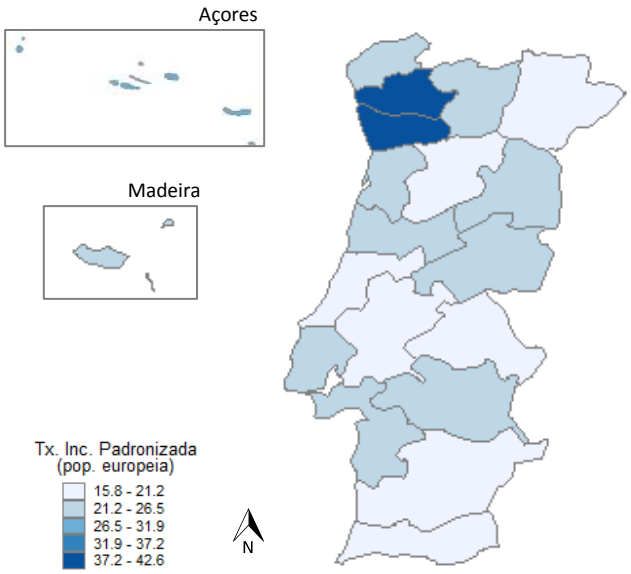

Cólon

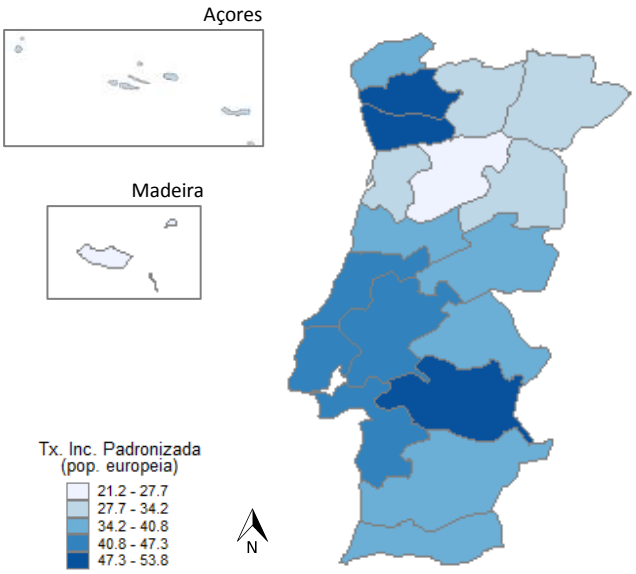

DISTRIBUIÇÃO GEOGRÁFICA DOS TUMORES MALIGNOS MAIS FREQUENTES EM PORTUGAL, 2010 – SEXO MASCULINO (continuação)

Reto

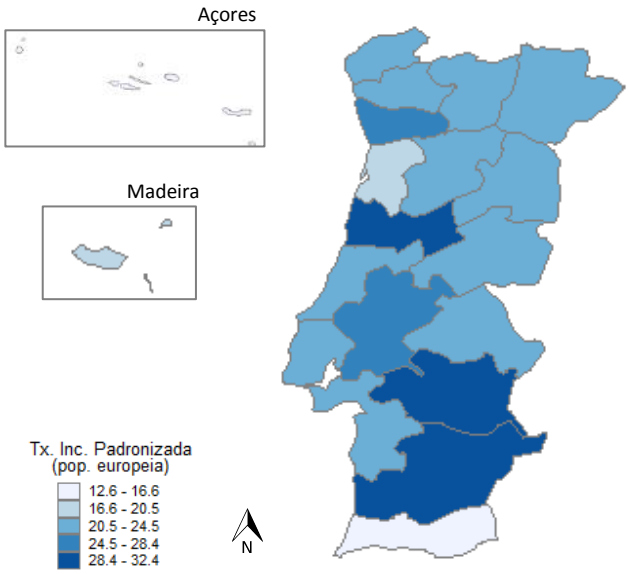

Pâncreas

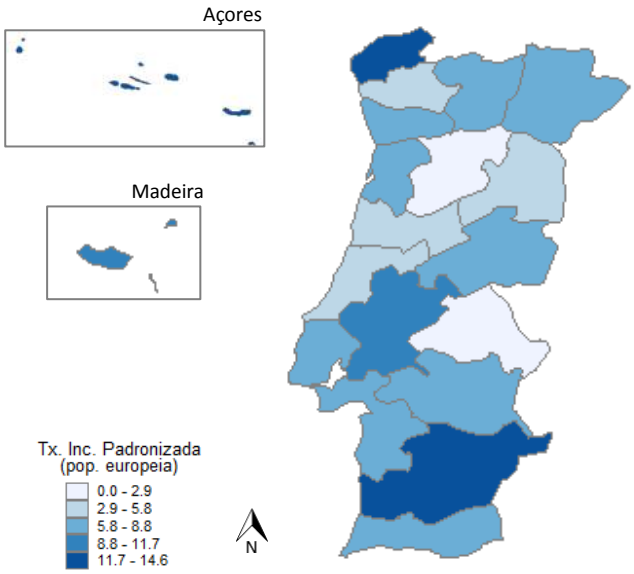

Laringe

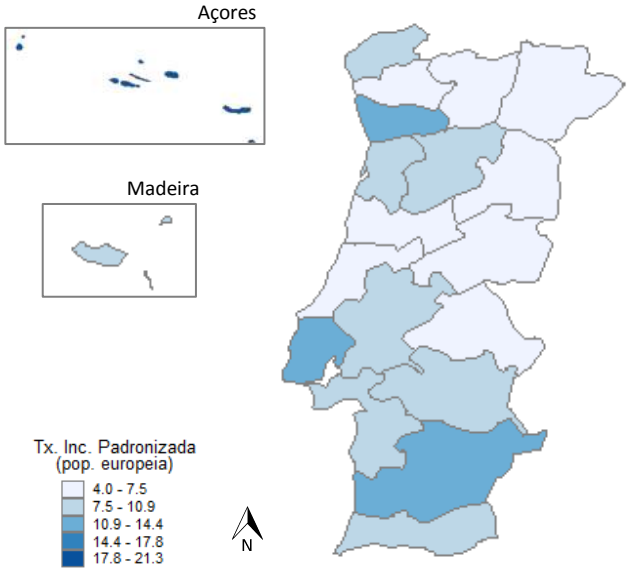

Traqueia, brônquios e pulmão

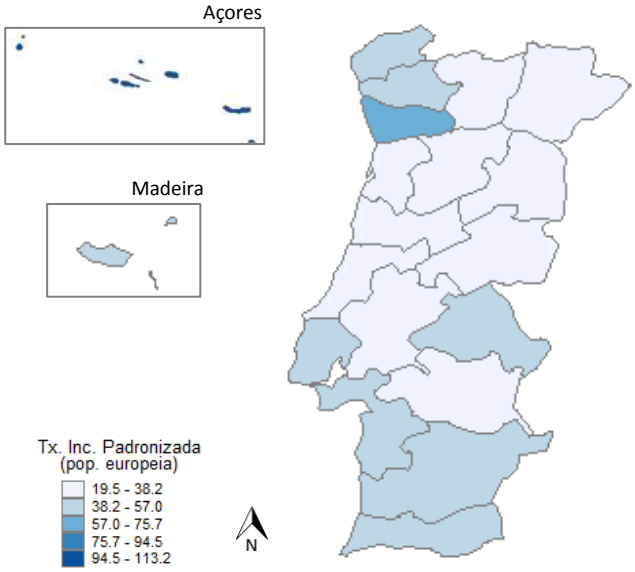

DISTRIBUIÇÃO GEOGRÁFICA DOS TUMORES MALIGNOS MAIS FREQUENTES EM PORTUGAL, 2010 – SEXO MASCULINO (continuação)

Próstata

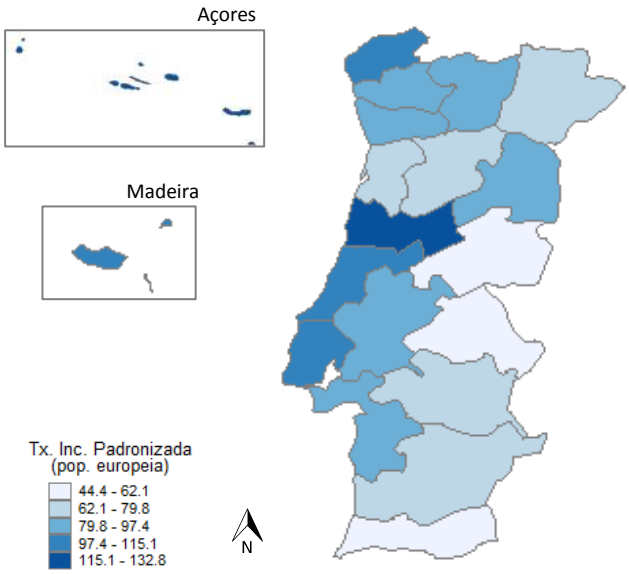

Rim

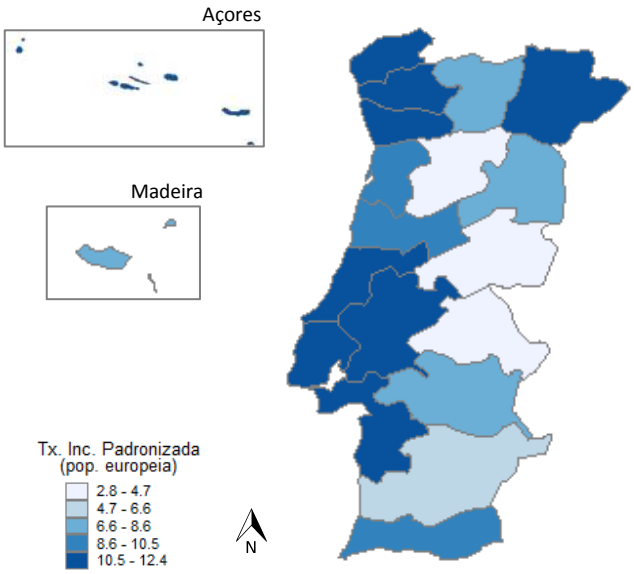

Bexiga

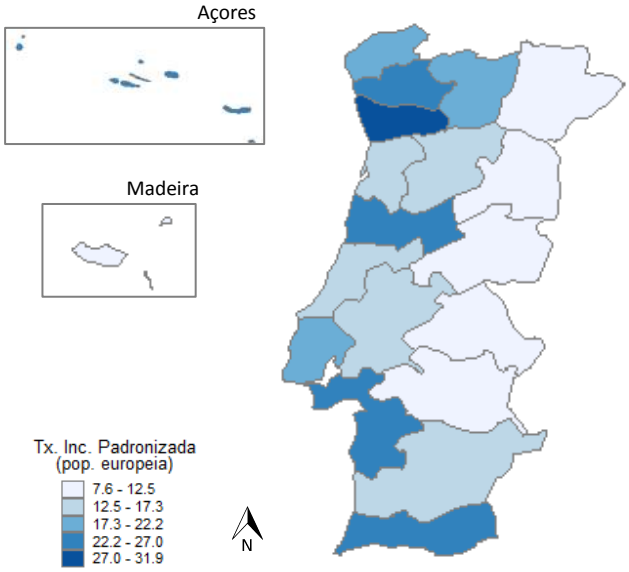

Linfoma não Hodgkin

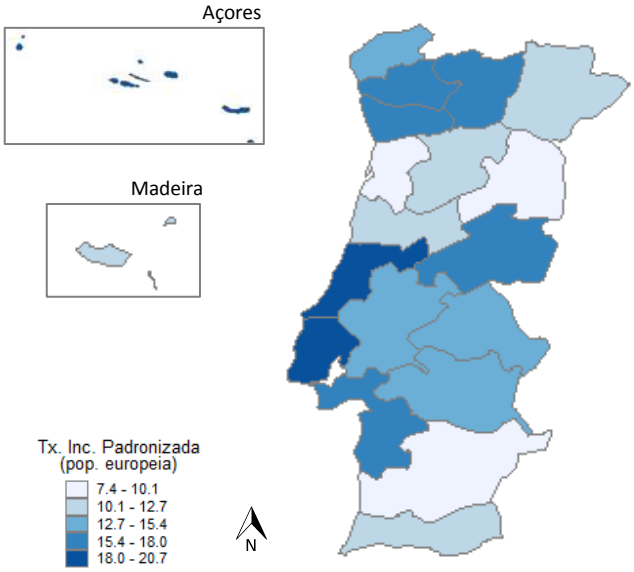

DISTRIBUIÇÃO GEOGRÁFICA DOS TUMORES MALIGNOS MAIS FREQUENTES EM PORTUGAL, 2010 – SEXO FEMININO

Total

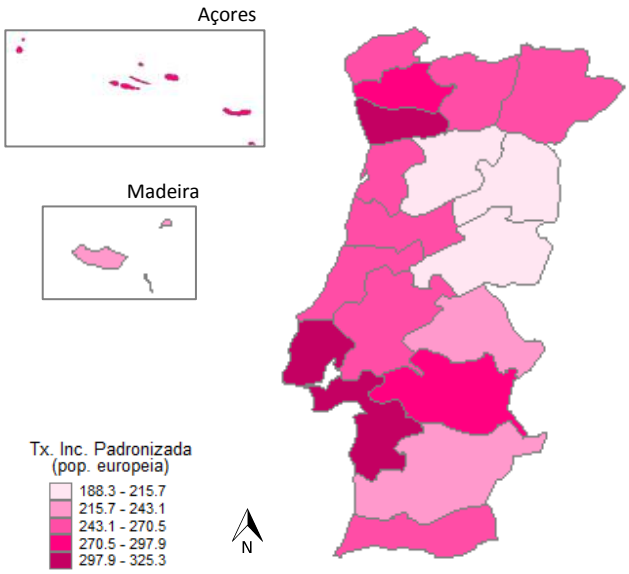

Estômago

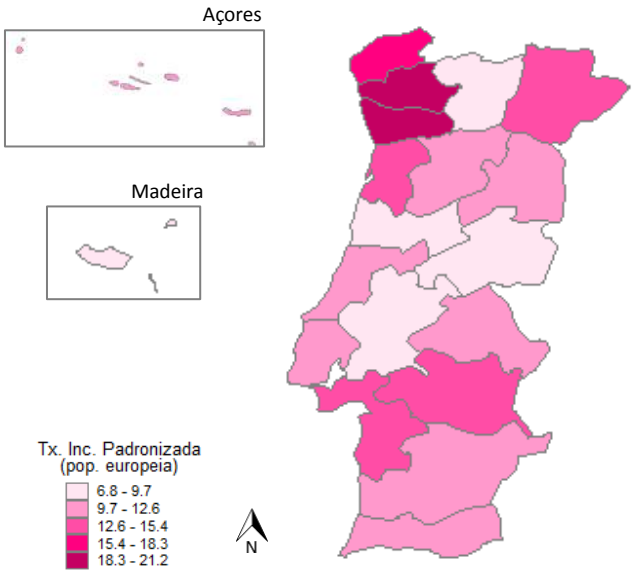

Cólon

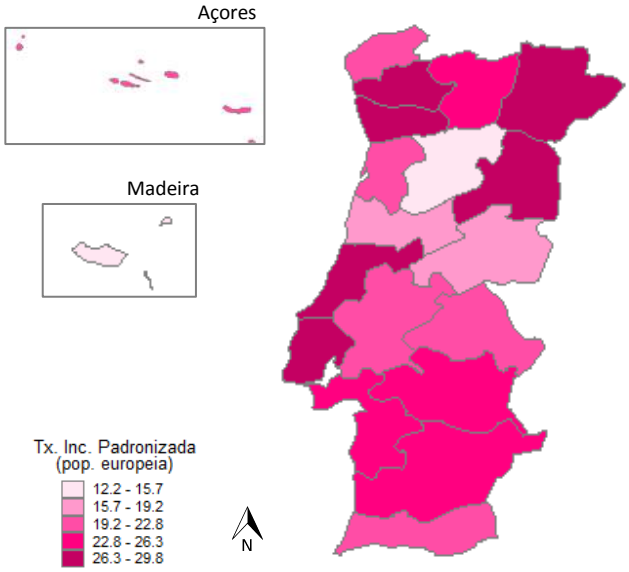

Reto

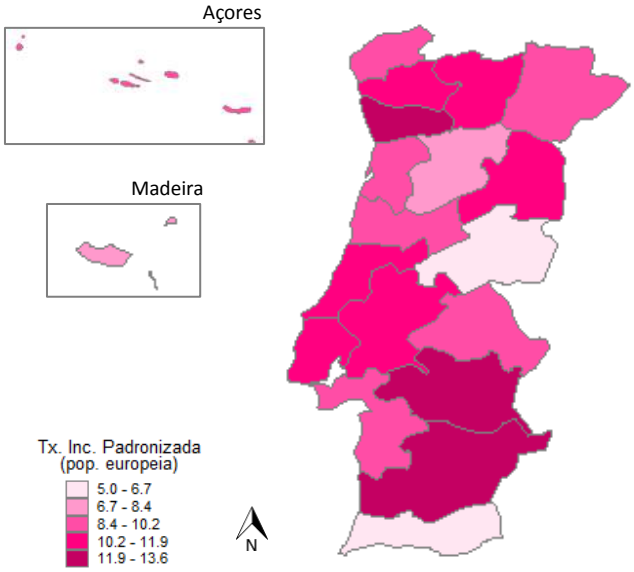

DISTRIBUIÇÃO GEOGRÁFICA DOS TUMORES MALIGNOS MAIS FREQUENTES EM PORTUGAL, 2010 – SEXO FEMININO (continuação)

Traqueia, brônquios e pulmão

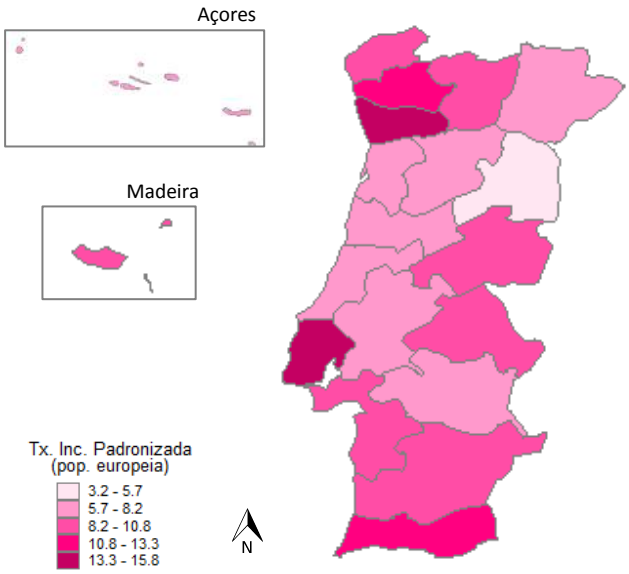

Melanoma maligno da pele

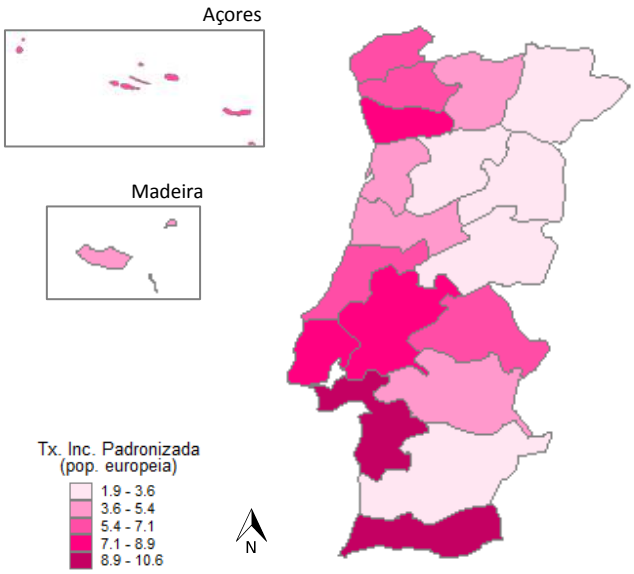

Mama

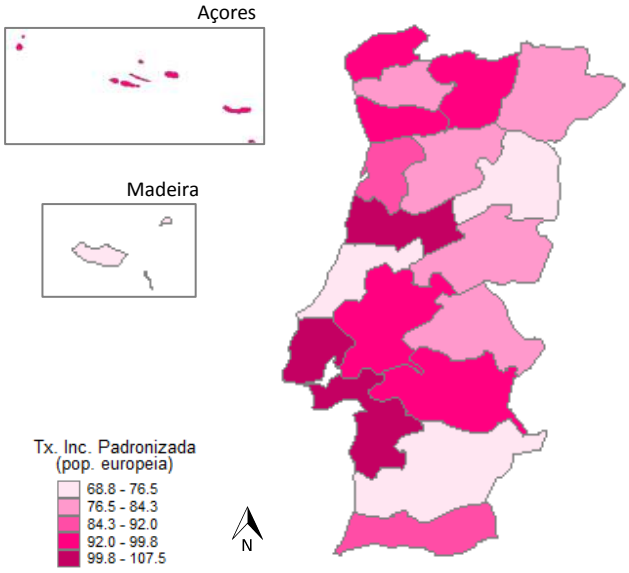

Colo do útero

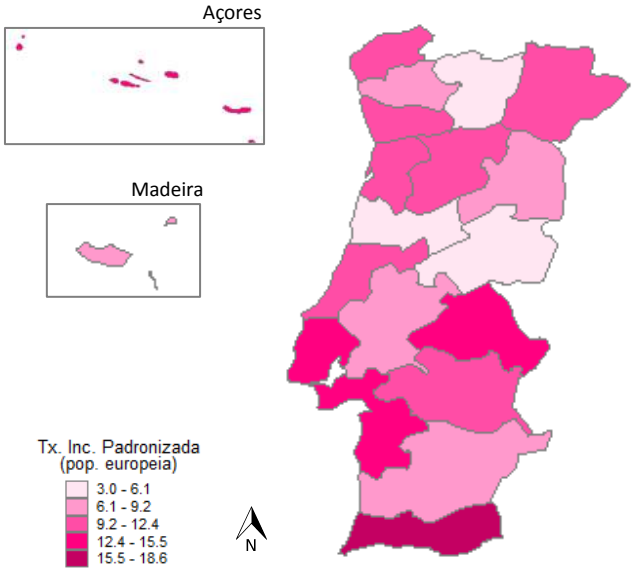

DISTRIBUIÇÃO GEOGRÁFICA DOS TUMORES MALIGNOS MAIS FREQUENTES EM PORTUGAL, 2010 – SEXO FEMININO (continuação)

Corpo do útero

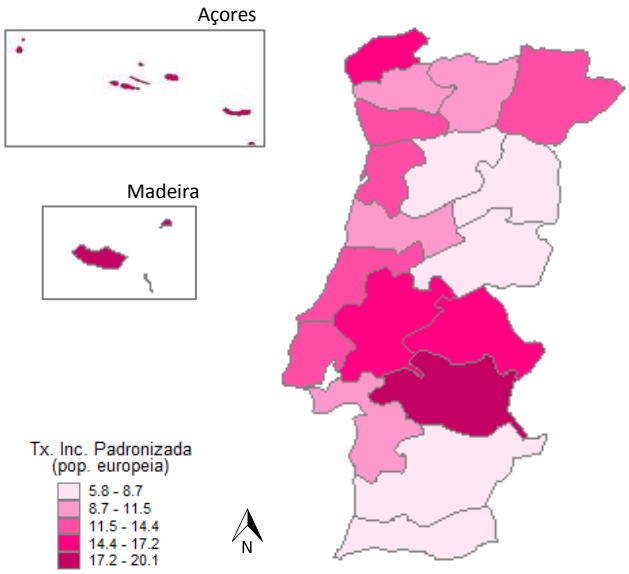

Ovário

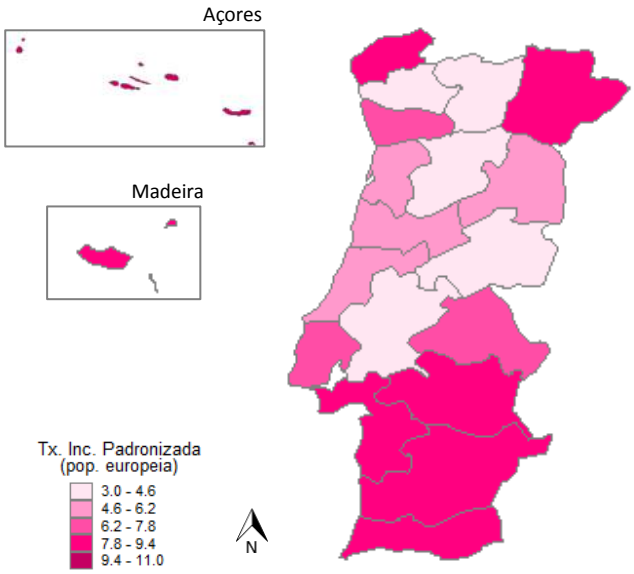

Tiróide

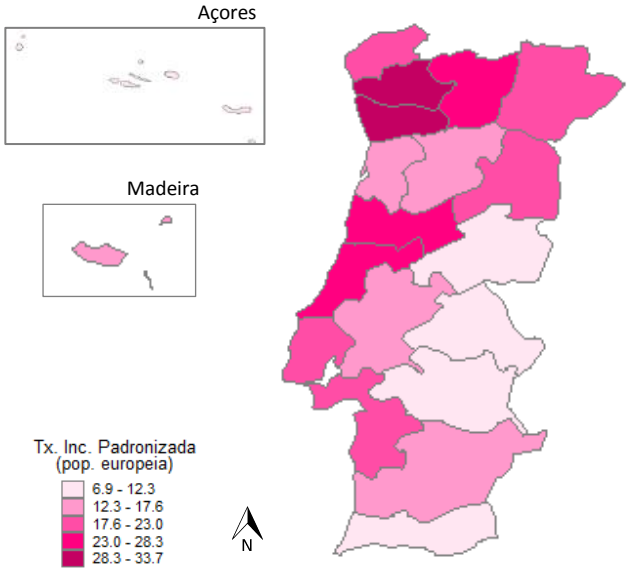

Linfoma não Hodgkin

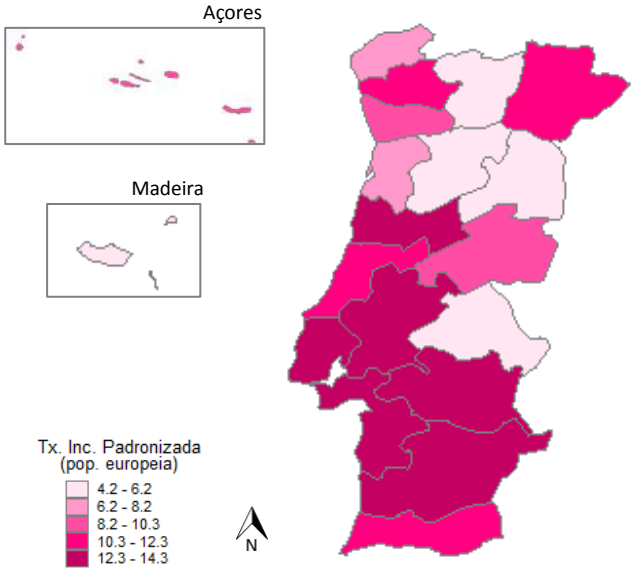

TAXAS DE INCIDÊNCIA BRUTA E PADRONIZADA POR 100.000 DE TUMORES MALIGNOS POR LOCALIZAÇÃO E SEXO, 2010 – AVEIRO

Topografia	Nº Tumores			Taxa Incidência			Taxa Incidência Padronizada (pop. europeia)			Taxa Incidência Padronizada (pop. mundial)		
	H	M	HM	H	M	HM	H	M	HM	H	M	HM
C00 Lábio	4	6	10	1,2	1,6	1,4	1,0	0,8	0,9	0,7	0,5	0,6
C01-02 Língua	21	6	27	6,1	1,6	3,8	5,0	1,1	2,9	3,5	0,7	2,0
CO3-06 Boca	11	7	18	3,2	1,9	2,5	2,5	1,0	1,8	1,8	0,6	1,2
C07-08 Glândulas Salivares	3	3	6	0,9	0,8	0,8	0,8	0,5	0,7	0,6	0,4	0,5
C09 Amígdala	9	-	9	2,6	-	1,3	2,4	-	1,1	1,8	-	0,9
C10 Orofaringe - Outros	4	2	6	1,2	0,5	0,8	1,0	0,4	0,7	0,7	0,3	0,5
C11 Nasofaringe	9	4	13	2,6	1,1	1,8	2,3	0,9	1,6	1,7	0,9	1,3
C12-13 Hipofaringe	11	-	11	3,2	-	1,5	2,9	-	1,4	2,2	-	1,0
C14 Faringe - Outros	4	-	4	1,2	-	0,6	1,0	-	0,5	0,8	-	0,4
C15 Esófago	29	5	34	8,4	1,3	4,8	7,1	0,8	3,7	5,2	0,5	2,7
C16 Estômago	104	83	187	30,3	22,4	26,2	24,8	14,7	19,6	17,5	10,0	13,6
C17 Intestino Delgado	3	5	8	0,9	1,3	1,1	0,6	1,0	0,8	0,4	0,7	0,5
C18 Cólon	149	104	253	43,4	28,0	35,4	32,9	19,9	25,4	21,7	14,1	17,3
C19-20 Recto	82	55	137	23,9	14,8	19,2	19,3	9,9	14,1	13,4	6,7	9,7
C21 Ânus e Canal Anal	2	3	5	0,6	0,8	0,7	0,4	0,5	0,5	0,2	0,4	0,3
C22 Fígado	21	6	27	6,1	1,6	3,8	5,2	0,9	2,9	3,8	0,6	2,1
C23-24 Vesícula e Tracto Biliar	11	7	18	3,2	1,9	2,5	2,5	1,0	1,6	1,6	0,6	1,0
C25 Pâncreas	26	20	46	7,6	5,4	6,4	5,9	3,6	4,6	4,0	2,5	3,2
C30-31 Fossa Nasal e Ouvido	3	1	4	0,9	0,3	0,6	0,7	0,3	0,4	0,5	0,2	0,3
C32 Laringe	36	2	38	10,5	0,5	5,3	8,7	0,3	4,2	6,2	0,2	3,0
C33-34 Traqueia, Brônquios e Pulmão	132	46	178	38,4	12,4	24,9	30,8	8,1	18,5	21,4	5,5	12,8
C37-38 Órgãos Torácicos - Outros	-	4	4	-	1,1	0,6	-	0,9	0,5	-	0,7	0,3
C40-41 Ossos e Cartilagens	1	4	5	0,3	1,1	0,7	0,3	1,0	0,6	0,2	0,9	0,6
C43 Melanoma Maligno da Pele	23	22	45	6,7	5,9	6,3	5,7	4,8	5,2	4,7	3,7	4,2
C44 Pele-Outros	2	3	5	0,6	0,8	0,7	0,5	0,6	0,6	0,4	0,4	0,4
C45 Mesotelioma	-	-	-	-	-	-	-	-	-	-	-	-
C46 Sarcoma de Kaposi	5	-	5	1,5	-	0,7	0,8	-	0,3	0,5	-	0,2
C47+C49 Tec. Conjuntivo e Tecidos Moles	10	11	21	2,9	3,0	2,9	2,4	2,6	2,4	1,7	2,3	2,0
C50 Mama	4	393	397	1,2	105,9	55,5	0,9	86,5	46,0	0,6	65,6	34,7
C51 Vulva	-	13	-	-	3,5	-	-	2,0	-	-	1,3	-
C52 Vagina	-	8	-	-	2,2	-	-	1,1	-	-	0,6	-
C53 Colo do Útero	-	48	-	-	12,9	-	-	10,6	-	-	8,4	-
C54 Corpo do Útero	-	58	-	-	15,6	-	-	12,0	-	-	8,3	-
C55 Útero SOE	-	3	-	-	0,8	-	-	0,7	-	-	0,5	-
C56 Ovário	-	27	-	-	7,3	-	-	5,7	-	-	4,2	-
C57 Ap. Genital Feminino- Outros	-	1	-	-	0,3	-	-	0,2	-	-	0,2	-
C58 Placenta	-	1	-	-	0,3	-	-	0,2	-	-	0,2	-
C60 Pénis	4	-	-	1,2	-	-	0,8	-	-	0,5	-	-
C61 Próstata	309	-	-	89,9	-	-	70,4	-	-	47,9	-	-
C62 Testículo	9	-	-	2,6	-	-	2,8	-	-	3,1	-	-
C63 Ap. Genital Masculino - Outros	-	-	-	-	-	-	-	-	-	-	-	-
C64 Rim	37	21	58	10,8	5,7	8,1	8,6	4,9	6,5	6,0	4,3	5,0
C65 Pélvis Renal	5	-	5	1,5	-	0,7	1,0	-	0,4	0,6	-	0,3
C66 Ureter	4	-	4	1,2	-	0,6	0,6	-	0,2	0,3	-	0,1
C67 Bexiga	58	31	89	16,9	8,3	12,5	13,1	5,2	8,7	8,8	3,6	6,0
C68 Aparelho Urinário - Outros	1	1	2	0,3	0,3	0,3	0,2	0,1	0,2	0,1	0,1	0,1
C69 Olhos e Anexos Oculares	1	1	2	0,3	0,3	0,3	0,5	0,5	0,5	0,8	0,8	0,8
C70-72 Cérebro e SNC	21	10	31	6,1	2,7	4,3	5,6	2,3	3,9	4,8	2,0	3,4
C73 Glândula Tiroideia	17	54	71	4,9	14,5	9,9	4,3	13,6	9,0	3,4	11,5	7,5
C74 Glândula Supra Renal	-	1	1	-	0,3	0,1	-	0,3	0,2	-	0,4	0,2
C75 Glândulas Endócrinas - Outras	-	-	-	-	-	-	-	-	-	-	-	-
C81 Doença de Hodgkin	8	15	23	2,3	4,0	3,2	2,4	4,3	3,3	2,4	4,7	3,5
C82-85,C96 Linfoma não Hodgkin	32	40	72	9,3	10,8	10,1	7,9	7,5	7,8	6,1	5,3	5,7
C88 Doenças Imunoproliferativas	1	1	2	0,3	0,3	0,3	0,3	0,2	0,2	0,2	0,2	0,2
C90 Mieloma Múltiplo	15	14	29	4,4	3,8	4,1	3,6	2,7	3,1	2,5	1,8	2,1
C91 Leucemia Linfóide	17	3	20	4,9	0,8	2,8	3,8	0,6	2,0	2,6	0,6	1,5
C92-94 Leucemia Mielóide	9	13	22	2,6	3,5	3,1	1,9	3,1	2,4	1,2	2,7	1,9
C95 Leucemia SOE	1	1	2	0,3	0,3	0,3	0,2	0,4	0,3	0,1	0,5	0,3
D45+D47 D. Mieloproliferativas Crónicas	7	8	15	2,0	2,2	2,1	1,7	1,4	1,5	1,2	0,9	1,1
D46 Síndromes Mielodisplásicos	12	7	19	3,5	1,9	2,7	2,5	1,1	1,6	1,4	0,6	1,0
C80 Primário de Origem Desconhecida	20	23	43	5,8	6,2	6,0	4,4	3,8	4,2	3,0	2,5	2,7
Outros e Localizações mal Definidas	1	3	4	0,3	0,8	0,6	0,3	0,7	0,5	0,2	0,5	0,3
Total	1308	1208	2516	380,7	325,4	352,0	305,4	247,1	271,0	215,0	185,5	197,1

Obs: as taxas por grupo etário do aparelho genital masculino e do feminino são específicas para cada sexo.

TAXAS DE INCIDÊNCIA POR 100.000 DE TUMORES MALIGNOS REGISTADOS POR GRUPOS ETÁRIOS, 2010 – AVEIRO

Topografia	< 1	1-4	5-9	10-14	15-19	20-24	25-29	30-34	35-39	40-44	45-49	50-54	55-59	60-64	65-69	70-74	75-79	80-84	≥85	Total
C00 Lábio	-	-	-	-	-	-	-	-	-	-	1,7	-	-	2,4	5,8	-	7,5	5,7	22,2	1,4
C01-02 Língua	-	-	-	-	-	-	-	-	-	1,8	3,5	9,6	8,6	9,7	-	9,6	7,5	17,0	22,2	3,8
CO3-06 Boca	-	-	-	-	-	-	-	-	-	-	1,7	3,8	2,2	4,8	2,9	16,0	7,5	17,0	7,4	2,5
C07-08 Glândulas Salivares	-	-	-	-	-	-	-	-	1,8	3,5	-	-	-	2,4	-	3,2	3,7	-	-	0,8
C09 Amígdala	-	-	-	-	-	-	-	-	-	5,3	3,5	3,8	4,3	-	-	-	-	-	-	1,3
C10 Orofaringe - Outros	-	-	-	-	-	-	-	-	-	-	3,5	-	2,2	-	2,9	3,2	3,7	-	-	0,8
C11 Nasofaringe	-	-	-	-	2,5	-	-	-	1,8	-	3,5	3,8	2,2	2,4	8,7	3,2	-	5,7	-	1,8
C12-13 Hipofaringe	-	-	-	-	-	-	-	-	-	1,8	1,7	3,8	6,5	4,8	5,8	-	-	-	-	1,5
C14 Faringe - Outros	-	-	-	-	-	-	-	-	-	3,5	1,7	1,9	-	-	-	-	-	-	-	0,6
C15 Esófago	-	-	-	-	-	-	-	-	3,5	3,5	7,0	1,9	15,1	9,7	2,9	22,4	18,7	-	7,4	4,8
C16 Estômago	-	-	-	-	-	-	-	1,9	3,5	8,9	20,9	38,4	49,5	50,8	75,4	67,2	101,2	101,9	81,5	26,2
C17 Intestino Delgado	-	-	-	-	-	-	-	-	-	-	-	-	2,2	2,4	2,9	9,6	-	11,3	-	1,1
C18 Cólon	-	-	2,8	-	-	-	-	1,9	5,3	5,3	12,2	30,7	51,7	58,0	118,9	156,8	168,6	135,9	111,2	35,4
C19-20 Recto	-	-	-	-	-	-	-	1,9	5,3	5,3	8,7	13,4	32,3	36,3	75,4	64,0	93,7	34,0	81,5	19,2
C21 Ânus e Canal Anal	-	-	-	-	-	-	-	-	-	-	-	-	-	2,4	2,9	3,2	3,7	5,7	-	0,7
C22 Fígado	-	-	-	-	-	-	-	-	-	1,8	1,7	7,7	2,2	9,7	14,5	19,2	11,2	-	14,8	3,8
C23-24 Vesícula e Tracto Biliar	-	-	-	-	-	-	-	-	-	1,8	1,7	3,8	2,2	-	5,8	-	15,0	17,0	29,6	2,5
C25 Pâncreas	-	-	-	-	-	-	-	-	-	-	7,0	7,7	6,5	12,1	11,6	38,4	30,0	17,0	22,2	6,4
C30-31 Fossa Nasal e Ouvido	-	-	-	-	-	-	-	-	-	-	1,7	1,9	2,2	-	-	-	-	5,7	-	0,6
C32 Laringe	-	-	-	-	-	-	-	-	-	8,9	5,2	13,4	6,5	7,3	11,6	16,0	22,5	-	14,8	5,3
C33-34 Traqueia, Brônquios e Pulmão	-	-	-	-	-	-	-	-	3,5	7,1	10,5	38,4	40,9	58,0	89,9	64,0	78,7	141,5	44,5	24,9
C37-38 Órgãos Torácicos - Outros	-	-	-	-	-	-	-	-	-	-	-	1,9	2,2	2,4	-	3,2	-	-	-	0,6
C40-41 Ossos e Cartilagens	-	-	-	2,5	-	-	-	-	1,8	1,8	-	-	-	2,4	-	-	3,7	-	-	0,7
C43 Melanoma Maligno da Pele	-	-	-	2,5	2,5	7,5	-	3,9	1,8	5,3	8,7	5,8	15,1	2,4	5,8	25,6	11,2	22,6	7,4	6,3
C44 Pele-Outros	-	-	-	-	-	-	-	-	-	1,8	-	-	-	7,3	-	-	-	-	7,4	0,7
C45 Mesotelioma	-	-	-	-	-	-	-	-	-	-	-	-	-	-	-	-	-	-	-	-
C46 Sarcoma de Kaposi	-	-	-	-	-	-	-	-	1,8	-	-	-	-	-	-	-	-	22,6	-	0,7
C47+C49 Tec. Conjuntivo e Tecidos Moles	16,0	-	-	-	-	-	-	1,9	1,8	3,5	1,7	5,8	4,3	7,3	-	9,6	3,7	17,0	-	2,9
C50 Mama	-	-	-	-	-	2,5	4,5	17,4	35,2	56,8	111,7	109,4	109,8	111,2	113,1	57,6	93,7	101,9	111,2	55,5
C51 Vulva	-	-	-	-	-	-	-	-	-	3,5	-	-	4,1	-	10,6	5,7	13,0	9,2	55,7	3,5
C52 Vagina	-	-	-	-	-	-	-	-	-	-	-	-	8,2	-	-	-	6,5	27,6	22,3	2,2
C53 Colo do Útero	-	-	-	-	-	-	13,5	15,3	13,7	17,3	17,0	11,3	20,6	27,6	10,6	17,1	13,0	45,9	11,1	12,9
C54 Corpo do Útero	-	-	-	-	-	-	-	-	-	-	-	26,3	53,6	36,9	58,3	51,3	45,4	9,2	22,3	15,6
C55 Útero SOE	-	-	-	-	-	-	-	-	-	-	-	3,8	-	4,6	-	5,7	-	-	-	0,8
C56 Ovário	-	-	-	-	-	-	-	-	-	6,9	13,6	18,8	12,4	13,8	10,6	17,1	26,0	9,2	-	7,3
C57 Ap. Genital Feminino- Outros	-	-	-	-	-	-	-	-	-	-	3,4	-	-	-	-	-	-	-	-	0,3
C58 Placenta	-	-	-	-	-	-	-	-	-	-	3,4	-	-	-	-	-	-	-	-	0,3
C60 Pénis	-	-	-	-	-	-	-	-	-	-	-	-	-	5,1	-	-	-	14,8	44,3	1,2
C61 Próstata	-	-	-	-	-	-	-	-	-	-	25,1	54,9	153,4	264,6	320,3	502,7	496,3	280,3	177,3	89,9
C62 Testículo	-	-	-	-	9,9	5,0	13,8	3,9	3,6	-	3,6	-	-	-	-	-	-	-	-	2,6
C63 Ap. Genital Masculino - Outros	-	-	-	-	-	-	-	-	-	-	-	-	-	-	-	-	-	-	-	-
C64 Rim	16,0	4,0	-	-	-	-	-	-	-	1,8	7,0	11,5	19,4	21,8	23,2	19,2	18,7	45,3	-	8,1
C65 Pélvis Renal	-	-	-	-	-	-	-	-	-	-	-	-	-	2,4	-	3,2	7,5	5,7	-	0,7
C66 Ureter	-	-	-	-	-	-	-	-	-	-	-	-	-	-	-	-	3,7	17,0	-	0,6
C67 Bexiga	-	-	-	-	-	-	2,3	1,9	3,5	3,5	1,7	7,7	19,4	19,3	40,6	44,8	41,2	84,9	51,9	12,5
C68 Aparelho Urinário - Outros	-	-	-	-	-	-	-	-	-	-	-	-	-	-	-	3,2	-	-	7,4	0,3
C69 Olhos e Anexos Oculares	-	8,0	-	-	-	-	-	-	-	-	-	-	-	-	-	-	-	-	-	0,3
C70-72 Cérebro e SNC	-	-	5,7	2,5	-	5,0	-	1,9	3,5	-	3,5	1,9	15,1	9,7	8,7	6,4	7,5	-	14,8	4,3
C73 Glândula Tiroideia	-	-	-	-	-	7,5	15,9	11,6	7,0	8,9	14,0	26,9	12,9	9,7	17,4	12,8	7,5	5,7	7,4	9,9
C74 Glândula Supra Renal	-	-	-	-	-	-	2,3	-	-	-	-	-	-	-	-	-	-	-	-	0,1
C75 Glândulas Endócrinas - Outras	-	-	-	-	-	-	-	-	-	-	-	-	-	-	-	-	-	-	-	-
C81 Doença de Hodgkin	-	-	-	2,5	7,6	7,5	13,6	1,9	5,3	3,5	-	-	-	-	2,9	9,6	-	-	-	3,2
C82-85,C96 Linfoma não Hodgkin	-	-	-	-	-	-	4,5	3,9	8,8	8,9	3,5	11,5	15,1	21,8	20,3	28,8	33,7	34,0	22,2	10,1
C88 Doenças Imunoproliferativas	-	-	-	-	-	-	-	-	-	1,8	-	-	-	2,4	-	-	-	-	-	0,3
C90 Mieloma Múltiplo	-	-	-	-	-	-	-	-	-	-	-	1,9	15,1	14,5	14,5	3,2	22,5	5,7	14,8	4,1
C91 Leucemia Linfóide	-	-	-	-	-	2,5	-	-	-	3,5	-	-	-	7,3	8,7	12,8	11,2	11,3	14,8	2,8
C92-94 Leucemia Mielóide	-	-	-	-	2,5	-	4,5	1,9	-	1,8	1,7	3,8	4,3	4,8	2,9	6,4	15,0	17,0	-	3,1
C95 Leucemia SOE	-	-	-	2,5	-	-	-	-	-	-	-	-	-	-	-	-	-	-	7,4	0,3
D45+D47 D. Mieloproliferativas Crónicas	-	-	-	-	-	-	-	-	1,8	-	3,5	1,9	4,3	-	5,8	9,6	3,7	17,0	-	2,1
D46 Síndromes Mielodisplásicos	-	-	-	-	-	-	-	-	-	-	1,7	1,9	2,2	-	5,8	-	30,0	11,3	29,6	2,7
C80 Primário de Origem Desconhecida	-	-	-	-	-	-	-	-	1,8	3,5	1,7	5,8	12,9	9,7	8,7	6,4	37,5	34,0	37,1	6,0
Outros e Localizações mal Definidas	-	-	-	-	-	-	-	-	-	-	-	1,9	2,2	2,4	-	3,2	-	-	-	0,6
Total	31,9	12,1	8,5	12,7	20,1	35,1	61,3	61,9	107,5	179,2	291,5	441,5	615,9	703,7	910,4	1036,6	1195,3	1143,5	941,1	352,0

Obs: as taxas por grupo etário do aparelho genital masculino e do feminino são específicas para cada sexo.

TAXAS DE INCIDÊNCIA POR 100.000 DE TUMORES MALIGNOS REGISTADOS POR GRUPOS ETÁRIOS, 2010 – SEXO MASCULINO, AVEIRO

Topografia	< 1	1-4	5-9	10-14	15-19	20-24	25-29	30-34	35-39	40-44	45-49	50-54	55-59	60-64	65-69	70-74	75-79	80-84	≥85	Total
C00 Lábio	-	-	-	-	-	-	-	-	-	-	-	-	-	5,1	12,8	-	-	-	22,2	1,2
C01-02 Língua	-	-	-	-	-	-	-	-	-	3,6	7,2	11,8	18,0	15,3	-	21,9	8,9	29,5	44,3	6,1
CO3-06 Boca	-	-	-	-	-	-	-	-	-	-	3,6	3,9	4,5	5,1	6,4	36,4	-	14,8	-	3,2
C07-08 Glândulas Salivares	-	-	-	-	-	-	-	-	3,6	3,6	-	-	-	5,1	-	-	-	-	-	0,9
C09 Amígdala	-	-	-	-	-	-	-	-	-	10,9	7,2	7,8	9,0	-	-	-	-	-	-	2,6
C10 Orofaringe - Outros	-	-	-	-	-	-	-	-	-	-	3,6	-	4,5	-	6,4	7,3	-	-	-	1,2
C11 Nasofaringe	-	-	-	-	-	-	-	-	-	-	3,6	7,8	4,5	5,1	19,2	7,3	-	-	-	2,6
C12-13 Hipofaringe	-	-	-	-	-	-	-	-	-	3,6	3,6	7,8	13,5	10,2	12,8	-	-	-	-	3,2
C14 Faringe - Outros	-	-	-	-	-	-	-	-	-	7,3	3,6	3,9	-	-	-	-	-	-	-	1,2
C15 Esófago	-	-	-	-	-	-	-	-	7,2	7,3	14,4	3,9	31,6	15,3	6,4	43,7	17,7	-	22,2	8,4
C16 Estômago	-	-	-	-	-	-	-	-	3,6	18,2	28,7	62,8	76,7	66,2	64,1	87,4	97,5	118,0	66,5	30,3
C17 Intestino Delgado	-	-	-	-	-	-	-	-	-	-	-	-	-	-	-	14,6	-	14,8	-	0,9
C18 Cólon	-	-	-	-	-	-	-	-	7,2	7,3	10,8	27,5	58,7	50,9	173,0	225,8	274,7	221,3	177,3	43,4
C19-20 Recto	-	-	-	-	-	-	-	3,9	3,6	7,3	7,2	15,7	40,6	56,0	134,5	65,6	124,1	29,5	133,0	23,9
C21 Ânus e Canal Anal	-	-	-	-	-	-	-	-	-	-	-	-	-	-	-	7,3	8,9	-	-	0,6
C22 Fígado	-	-	-	-	-	-	-	-	-	3,6	3,6	15,7	4,5	20,4	25,6	29,1	8,9	-	22,2	6,1
C23-24 Vesícula e Tracto Biliar	-	-	-	-	-	-	-	-	-	3,6	3,6	7,8	-	-	6,4	-	17,7	14,8	66,5	3,2
C25 Pâncreas	-	-	-	-	-	-	-	-	-	-	7,2	11,8	9,0	10,2	19,2	43,7	44,3	14,8	44,3	7,6
C30-31 Fossa Nasal e Ouvido	-	-	-	-	-	-	-	-	-	-	3,6	-	4,5	-	-	-	-	14,8	-	0,9
C32 Laringe	-	-	-	-	-	-	-	-	-	18,2	10,8	27,5	13,5	15,3	19,2	36,4	44,3	-	44,3	10,5
C33-34 Traqueia, Brônquios e Pulmão	-	-	-	-	-	-	-	-	7,2	14,6	14,4	66,7	67,7	91,6	153,7	94,7	141,8	221,3	88,7	38,4
C37-38 Órgãos Torácicos - Outros	-	-	-	-	-	-	-	-	-	-	-	-	-	-	-	-	-	-	-	-
C40-41 Ossos e Cartilagens	-	-	-	-	-	-	-	-	-	-	-	-	-	5,1	-	-	-	-	-	0,3
C43 Melanoma Maligno da Pele	-	-	-	5,0	5,0	5,0	-	3,9	3,6	3,6	14,4	3,9	13,5	5,1	-	29,1	8,9	29,5	22,2	6,7
C44 Pele-Outros	-	-	-	-	-	-	-	-	-	3,6	-	-	-	5,1	-	-	-	-	-	0,6
C45 Mesotelioma	-	-	-	-	-	-	-	-	-	-	-	-	-	-	-	-	-	-	-	-
C46 Sarcoma de Kaposi	-	-	-	-	-	-	-	-	3,6	-	-	-	-	-	-	-	-	59,0	-	1,5
C47+C49 Tec. Conjuntivo e Tecidos Moles	-	-	-	-	-	-	-	3,9	3,6	3,6	-	7,8	4,5	-	-	14,6	8,9	14,8	-	2,9
C50 Mama	-	-	-	-	-	-	-	-	-	-	-	3,9	4,5	-	6,4	-	-	14,8	-	1,2
C51 Vulva	-	-	-	-	-	-	-	-	-	-	-	-	-	-	-	-	-	-	-	-
C52 Vagina	-	-	-	-	-	-	-	-	-	-	-	-	-	-	-	-	-	-	-	-
C53 Colo do Útero	-	-	-	-	-	-	-	-	-	-	-	-	-	-	-	-	-	-	-	-
C54 Corpo do Útero	-	-	-	-	-	-	-	-	-	-	-	-	-	-	-	-	-	-	-	-
C55 Útero SOE	-	-	-	-	-	-	-	-	-	-	-	-	-	-	-	-	-	-	-	-
C56 Ovário	-	-	-	-	-	-	-	-	-	-	-	-	-	-	-	-	-	-	-	-
C57 Ap. Genital Feminino- Outros	-	-	-	-	-	-	-	-	-	-	-	-	-	-	-	-	-	-	-	-
C58 Placenta	-	-	-	-	-	-	-	-	-	-	-	-	-	-	-	-	-	-	-	-
C60 Pénis	-	-	-	-	-	-	-	-	-	-	-	-	-	5,1	-	-	-	14,8	44,3	1,2
C61 Próstata	-	-	-	-	-	-	-	-	-	-	25,1	54,9	153,4	264,6	320,3	502,7	496,3	280,3	177,3	89,9
C62 Testículo	-	-	-	-	9,9	5,0	13,8	3,9	3,6	-	3,6	-	-	-	-	-	-	-	-	2,6
C63 Ap. Genital Masculino - Outros	-	-	-	-	-	-	-	-	-	-	-	-	-	-	-	-	-	-	-	-
C64 Rim	-	-	-	-	-	-	-	-	-	-	14,4	11,8	31,6	25,4	25,6	36,4	44,3	59,0	-	10,8
C65 Pélvis Renal	-	-	-	-	-	-	-	-	-	-	-	-	-	5,1	-	7,3	17,7	14,8	-	1,5
C66 Ureter	-	-	-	-	-	-	-	-	-	-	-	-	-	-	-	-	8,9	44,3	-	1,2
C67 Bexiga	-	-	-	-	-	-	-	3,9	7,2	-	3,6	15,7	31,6	20,4	70,5	72,9	53,2	132,8	66,5	16,9
C68 Aparelho Urinário - Outros	-	-	-	-	-	-	-	-	-	-	-	-	-	-	-	7,3	-	-	-	0,3
C69 Olhos e Anexos Oculares	-	7,8	-	-	-	-	-	-	-	-	-	-	-	-	-	-	-	-	-	0,3
C70-72 Cérebro e SNC	-	-	11,2	5,0	-	-	-	3,9	7,2	-	-	-	27,1	20,4	12,8	7,3	17,7	-	-	6,1
C73 Glândula Tiroideia	-	-	-	-	-	5,0	4,6	-	3,6	3,6	10,8	15,7	4,5	-	6,4	7,3	8,9	14,8	22,2	4,9
C74 Glândula Supra Renal	-	-	-	-	-	-	-	-	-	-	-	-	-	-	-	-	-	-	-	-
C75 Glândulas Endócrinas - Outras	-	-	-	-	-	-	-	-	-	-	-	-	-	-	-	-	-	-	-	-
C81 Doença de Hodgkin	-	-	-	-	-	9,9	9,2	-	3,6	7,3	-	-	-	-	6,4	-	-	-	-	2,3
C82-85,C96 Linfoma não Hodgkin	-	-	-	-	-	-	9,2	7,8	10,9	7,3	3,6	3,9	18,0	30,5	19,2	21,9	35,5	14,8	-	9,3
C88 Doenças Imunoproliferativas	-	-	-	-	-	-	-	-	-	3,6	-	-	-	-	-	-	-	-	-	0,3
C90 Mieloma Múltiplo	-	-	-	-	-	-	-	-	-	-	-	3,9	13,5	20,4	12,8	7,3	17,7	-	44,3	4,4
C91 Leucemia Linfóide	-	-	-	-	-	-	-	-	-	7,3	-	-	-	15,3	19,2	21,9	26,6	14,8	44,3	4,9
C92-94 Leucemia Mielóide	-	-	-	-	-	-	-	-	-	-	3,6	3,9	-	5,1	-	7,3	35,5	14,8	-	2,6
C95 Leucemia SOE	-	-	-	-	-	-	-	-	-	-	-	-	-	-	-	-	-	-	22,2	0,3
D45+D47 D. Mieloproliferativas Crónicas	-	-	-	-	-	-	-	-	-	-	7,2	3,9	-	-	12,8	7,3	8,9	-	-	2,0
D46 Síndromes Mielodisplásicos	-	-	-	-	-	-	-	-	-	-	3,6	3,9	4,5	-	-	-	35,5	29,5	66,5	3,5
C80 Primário de Origem Desconhecida	-	-	-	-	-	-	-	-	3,6	3,6	3,6	7,8	13,5	10,2	6,4	-	44,3	44,3	22,2	5,8
Outros e Localizações mal Definidas	-	-	-	-	-	-	-	-	-	-	-	-	-	5,1	-	-	-	-	-	0,3
Total	0,0	7,8	11,2	10,0	14,9	24,8	36,7	31,4	83,2	152,8	229,8	423,9	681,3	814,2	1178,7	1471,7	1657,4	1490,1	1263,3	380,7

TAXAS DE INCIDÊNCIA POR 100.000 DE TUMORES MALIGNOS REGISTADOS POR GRUPOS ETÁRIOS, 2010 – SEXO FEMININO, AVEIRO

Topografia	< 1	1-4	5-9	10-14	15-19	20-24	25-29	30-34	35-39	40-44	45-49	50-54	55-59	60-64	65-69	70-74	75-79	80-84	≥85	Total
C00 Lábio	-	-	-	-	-	-	-	-	-	-	3,4	-	-	-	-	-	13,0	9,2	22,3	1,6
C01-02 Língua	-	-	-	-	-	-	-	-	-	-	-	7,5	-	4,6	-	-	6,5	9,2	11,1	1,6
CO3-06 Boca	-	-	-	-	-	-	-	-	-	-	-	3,8	-	4,6	-	-	13,0	18,4	11,1	1,9
C07-08 Glândulas Salivares	-	-	-	-	-	-	-	-	-	3,5	-	-	-	-	-	5,7	6,5	-	-	0,8
C09 Amígdala	-	-	-	-	-	-	-	-	-	-	-	-	-	-	-	-	-	-	-	-
C10 Orofaringe - Outros	-	-	-	-	-	-	-	-	-	-	3,4	-	-	-	-	-	6,5	-	-	0,5
C11 Nasofaringe	-	-	-	-	5,1	-	-	-	3,4	-	3,4	-	-	-	-	-	-	9,2	-	1,1
C12-13 Hipofaringe	-	-	-	-	-	-	-	-	-	-	-	-	-	-	-	-	-	-	-	-
C14 Faringe - Outros	-	-	-	-	-	-	-	-	-	-	-	-	-	-	-	-	-	-	-	-
C15 Esófago	-	-	-	-	-	-	-	-	-	-	-	-	-	4,6	-	5,7	19,5	-	-	1,3
C16 Estômago	-	-	-	-	-	-	-	3,8	3,4	-	13,6	15,0	24,7	36,9	84,8	51,3	103,9	91,9	89,1	22,4
C17 Intestino Delgado	-	-	-	-	-	-	-	-	-	-	-	-	4,1	4,6	5,3	5,7	-	9,2	-	1,3
C18 Cólon	-	-	5,8	-	-	-	-	3,8	3,4	3,5	13,6	33,8	45,3	64,5	74,2	102,7	90,9	82,7	77,9	28,0
C19-20 Recto	-	-	-	-	-	-	-	-	6,9	3,5	10,2	11,3	24,7	18,4	26,5	62,8	71,4	36,7	55,7	14,8
C21 Ânus e Canal Anal	-	-	-	-	-	-	-	-	-	-	-	-	-	4,6	5,3	-	-	9,2	-	0,8
C22 Fígado	-	-	-	-	-	-	-	-	-	-	-	-	-	-	5,3	11,4	13,0	-	11,1	1,6
C23-24 Vesícula e Tracto Biliar	-	-	-	-	-	-	-	-	-	-	-	-	4,1	-	5,3	-	13,0	18,4	11,1	1,9
C25 Pâncreas	-	-	-	-	-	-	-	-	-	-	6,8	3,8	4,1	13,8	5,3	34,2	19,5	18,4	11,1	5,4
C30-31 Fossa Nasal e Ouvido	-	-	-	-	-	-	-	-	-	-	-	3,8	-	-	-	-	-	-	-	0,3
C32 Laringe	-	-	-	-	-	-	-	-	-	-	-	-	-	-	5,3	-	6,5	-	-	0,5
C33-34 Traqueia, Brônquios e Pulmão	-	-	-	-	-	-	-	-	-	-	6,8	11,3	16,5	27,6	37,1	39,9	32,5	91,9	22,3	12,4
C37-38 Órgãos Torácicos - Outros	-	-	-	-	-	-	-	-	-	-	-	3,8	4,1	4,6	-	5,7	-	-	-	1,1
C40-41 Ossos e Cartilagens	-	-	-	5,2	-	-	-	-	3,4	3,5	-	-	-	-	-	-	6,5	-	-	1,1
C43 Melanoma Maligno da Pele	-	-	-	-	-	10,1	-	3,8	-	6,9	3,4	7,5	16,5	-	10,6	22,8	13,0	18,4	-	5,9
C44 Pele-Outros	-	-	-	-	-	-	-	-	-	-	-	-	-	9,2	-	-	-	-	11,1	0,8
C45 Mesotelioma	-	-	-	-	-	-	-	-	-	-	-	-	-	-	-	-	-	-	-	-
C46 Sarcoma de Kaposi	-	-	-	-	-	-	-	-	-	-	-	-	-	-	-	-	-	-	-	-
C47+C49 Tec. Conjuntivo e Tecidos Moles	32,2	-	-	-	-	-	-	-	-	3,5	3,4	3,8	4,1	13,8	-	5,7	-	18,4	-	3,0
C50 Mama	-	-	-	-	-	5,1	9,0	34,3	68,7	110,8	217,4	210,4	206,0	211,9	201,3	102,7	162,3	156,1	167,0	105,9
C51 Vulva	-	-	-	-	-	-	-	-	-	3,5	-	-	4,1	-	10,6	5,7	13,0	9,2	55,7	3,5
C52 Vagina	-	-	-	-	-	-	-	-	-	-	-	-	8,2	-	-	-	6,5	27,6	22,3	2,2
C53 Colo do Útero	-	-	-	-	-	-	13,5	15,3	13,7	17,3	17,0	11,3	20,6	27,6	10,6	17,1	13,0	45,9	11,1	12,9
C54 Corpo do Útero	-	-	-	-	-	-	-	-	-	-	-	26,3	53,6	36,9	58,3	51,3	45,4	9,2	22,3	15,6
C55 Útero SOE	-	-	-	-	-	-	-	-	-	-	-	3,8	-	4,6	-	5,7	-	-	-	0,8
C56 Ovário	-	-	-	-	-	-	-	-	-	6,9	13,6	18,8	12,4	13,8	10,6	17,1	26,0	9,2	-	7,3
C57 Ap. Genital Feminino- Outros	-	-	-	-	-	-	-	-	-	-	3,4	-	-	-	-	-	-	-	-	0,3
C58 Placenta	-	-	-	-	-	-	-	-	-	-	3,4	-	-	-	-	-	-	-	-	0,3
C60 Pénis	-	-	-	-	-	-	-	-	-	-	-	-	-	-	-	-	-	-	-	-
C61 Próstata	-	-	-	-	-	-	-	-	-	-	-	-	-	-	-	-	-	-	-	-
C62 Testículo	-	-	-	-	-	-	-	-	-	-	-	-	-	-	-	-	-	-	-	-
C63 Ap. Genital Masculino - Outros	-	-	-	-	-	-	-	-	-	-	-	-	-	-	-	-	-	-	-	-
C64 Rim	32,2	8,3	-	-	-	-	-	-	-	3,5	-	11,3	8,2	18,4	21,2	5,7	-	36,7	-	5,7
C65 Pélvis Renal	-	-	-	-	-	-	-	-	-	-	-	-	-	-	-	-	-	-	-	-
C66 Ureter	-	-	-	-	-	-	-	-	-	-	-	-	-	-	-	-	-	-	-	-
C67 Bexiga	-	-	-	-	-	-	4,5	-	-	6,9	-	-	8,2	18,4	15,9	22,8	32,5	55,1	44,5	8,3
C68 Aparelho Urinário - Outros	-	-	-	-	-	-	-	-	-	-	-	-	-	-	-	-	-	-	11,1	0,3
C69 Olhos e Anexos Oculares	-	8,3	-	-	-	-	-	-	-	-	-	-	-	-	-	-	-	-	-	0,3
C70-72 Cérebro e SNC	-	-	-	-	-	10,1	-	-	-	-	6,8	3,8	4,1	-	5,3	5,7	-	-	22,3	2,7
C73 Glândula Tiroideia	-	-	-	-	-	10,1	27,0	22,9	10,3	13,9	17,0	37,6	20,6	18,4	26,5	17,1	6,5	-	-	14,5
C74 Glândula Supra Renal	-	-	-	-	-	-	4,5	-	-	-	-	-	-	-	-	-	-	-	-	0,3
C75 Glândulas Endócrinas - Outras	-	-	-	-	-	-	-	-	-	-	-	-	-	-	-	-	-	-	-	-
C81 Doença de Hodgkin	-	-	-	5,2	15,3	5,1	18,0	3,8	6,9	-	-	-	-	-	-	17,1	-	-	-	4,0
C82-85,C96 Linfoma não Hodgkin	-	-	-	-	-	-	-	-	6,9	10,4	3,4	18,8	12,4	13,8	21,2	34,2	32,5	45,9	33,4	10,8
C88 Doenças Imunoproliferativas	-	-	-	-	-	-	-	-	-	-	-	-	-	4,6	-	-	-	-	-	0,3
C90 Mieloma Múltiplo	-	-	-	-	-	-	-	-	-	-	-	-	16,5	9,2	15,9	-	26,0	9,2	-	3,8
C91 Leucemia Linfóide	-	-	-	-	-	5,1	-	-	-	-	-	-	-	-	-	5,7	-	9,2	-	0,8
C92-94 Leucemia Mielóide	-	-	-	-	5,1	-	9,0	3,8	-	3,5	-	3,8	8,2	4,6	5,3	5,7	-	18,4	-	3,5
C95 Leucemia SOE	-	-	-	5,2	-	-	-	-	-	-	-	-	-	-	-	-	-	-	-	0,3
D45+D47 D. Mieloproliferativas Crónicas	-	-	-	-	-	-	-	-	3,4	-	-	-	8,2	-	-	11,4	-	27,6	-	2,2
D46 Síndromes Mielodisplásicos	-	-	-	-	-	-	-	-	-	-	-	-	-	-	10,6	-	26,0	-	11,1	1,9
C80 Primário de Origem Desconhecida	-	-	-	-	-	-	-	-	-	3,5	-	3,8	12,4	9,2	10,6	11,4	32,5	27,6	44,5	6,2
Outros e Localizações mal Definidas	-	-	-	-	-	-	-	-	-	-	-	3,8	4,1	-	-	5,7	-	-	-	0,8
Total	64,3	16,5	5,8	15,5	25,5	45,6	85,5	91,6	130,5	204,3	349,9	458,5	556,2	603,5	688,6	696,0	856,9	927,7	779,2	325,4

TAXAS DE INCIDÊNCIA BRUTA E PADRONIZADA POR 100.000 DE TUMORES MALIGNOS POR LOCALIZAÇÃO E SEXO, 2010 – BEJA

Topografia	Nº Tumores			Taxa Incidência			Taxa Incidência Padronizada (pop. europeia)			Taxa Incidência Padronizada (pop. mundial)		
	H	M	HM	H	M	HM	H	M	HM	H	M	HM
C00 Lábio	1	1	2	1,3	1,3	1,3	0,4	1,3	0,8	0,2	0,8	0,5
C01-02 Língua	4	-	4	5,3	-	2,6	3,7	-	1,7	2,7	-	1,3
CO3-06 Boca	3	2	5	4,0	2,6	3,3	2,8	1,2	2,0	1,9	0,8	1,3
C07-08 Glândulas Salivares	-	-	-	-	-	-	-	-	-	-	-	-
C09 Amígdala	2	-	2	2,7	-	1,3	1,4	-	0,6	1,0	-	0,4
C10 Orofaringe - Outros	2	-	2	2,7	-	1,3	2,3	-	1,1	1,9	-	0,9
C11 Nasofaringe	1	1	2	1,3	1,3	1,3	0,7	1,4	1,0	0,5	1,2	0,8
C12-13 Hipofaringe	9	-	9	12,0	-	5,9	8,8	-	4,2	6,5	-	3,1
C14 Faringe - Outros	1	-	1	1,3	-	0,7	1,3	-	0,7	0,9	-	0,5
C15 Esófago	3	1	4	4,0	1,3	2,6	3,6	0,4	2,0	3,0	0,2	1,6
C16 Estômago	26	14	40	34,5	18,0	26,1	20,0	10,2	14,4	13,2	6,9	9,6
C17 Intestino Delgado	4	-	4	5,3	-	2,6	3,6	-	1,8	3,0	-	1,5
C18 Cólon	58	36	94	77,0	46,3	61,4	40,4	23,9	30,8	25,5	16,9	20,5
C19-20 Recto	32	17	49	42,5	21,9	32,0	29,1	13,6	20,9	20,8	9,7	14,9
C21 Ânus e Canal Anal	-	-	-	-	-	-	-	-	-	-	-	-
C22 Fígado	7	-	7	9,3	-	4,6	6,2	-	3,0	4,1	-	2,0
C23-24 Vesícula e Tracto Biliar	5	5	10	6,6	6,4	6,5	3,1	3,6	3,3	1,9	2,6	2,3
C25 Pâncreas	14	14	28	18,6	18,0	18,3	14,6	8,6	11,9	10,7	5,8	8,4
C30-31 Fossa Nasal e Ouvido	2	-	2	2,7	-	1,3	1,5	-	0,6	1,0	-	0,4
C32 Laringe	13	1	14	17,3	1,3	9,1	12,8	0,4	6,2	9,5	0,2	4,6
C33-34 Traqueia, Brônquios e Pulmão	50	10	60	66,4	12,9	39,2	42,5	8,4	24,0	29,3	6,2	16,8
C37-38 Órgãos Torácicos - Outros	2	1	3	2,7	1,3	2,0	1,2	0,3	0,7	0,7	0,1	0,4
C40-41 Ossos e Cartilagens	1	-	1	1,3	-	0,7	1,5	-	0,8	1,8	-	0,9
C43 Melanoma Maligno da Pele	3	3	6	4,0	3,9	3,9	2,4	1,9	2,1	1,6	1,2	1,4
C44 Pele-Outros	-	3	3	-	3,9	2,0	-	3,1	1,5	-	3,0	1,5
C45 Mesotelioma	3	-	3	4,0	-	2,0	2,9	-	1,4	2,1	-	1,0
C46 Sarcoma de Kaposi	-	-	-	-	-	-	-	-	-	-	-	-
C47+C49 Tec. Conjuntivo e Tecidos Moles	4	4	8	5,3	5,1	5,2	4,3	2,7	3,6	3,3	1,9	2,7
C50 Mama	-	73	73	-	93,8	47,7	-	68,8	35,0	-	52,7	26,6
C51 Vulva	-	4	-	-	5,1	-	-	2,1	-	-	1,3	-
C52 Vagina	-	1	-	-	1,3	-	-	0,6	-	-	0,4	-
C53 Colo do Útero	-	6	-	-	7,7	-	-	6,2	-	-	4,6	-
C54 Corpo do Útero	-	10	-	-	12,9	-	-	7,0	-	-	4,7	-
C55 Útero SOE	-	2	-	-	2,6	-	-	0,9	-	-	0,6	-
C56 Ovário	-	9	-	-	11,6	-	-	8,3	-	-	6,0	-
C57 Ap. Genital Feminino- Outros	-	1	-	-	1,3	-	-	0,6	-	-	0,4	-
C58 Placenta	-	-	-	-	-	-	-	-	-	-	-	-
C60 Pénis	2	-	-	2,7	-	-	2,4	-	-	1,7	-	-
C61 Próstata	79	-	-	104,9	-	-	64,0	-	-	42,9	-	-
C62 Testículo	2	-	-	2,7	-	-	2,9	-	-	2,9	-	-
C63 Ap. Genital Masculino - Outros	-	-	-	-	-	-	-	-	-	-	-	-
C64 Rim	6	9	15	8,0	11,6	9,8	6,0	6,8	6,5	4,2	5,1	4,7
C65 Pélvis Renal	-	-	-	-	-	-	-	-	-	-	-	-
C66 Ureter	-	-	-	-	-	-	-	-	-	-	-	-
C67 Bexiga	21	3	24	27,9	3,9	15,7	15,8	1,6	7,8	10,3	1,0	5,1
C68 Aparelho Urinário - Outros	-	-	-	-	-	-	-	-	-	-	-	-
C69 Olhos e Anexos Oculares	1	-	1	1,3	-	0,7	1,2	-	0,6	0,8	-	0,4
C70-72 Cérebro e SNC	5	5	10	6,6	6,4	6,5	3,9	6,7	5,1	2,7	6,2	4,3
C73 Glândula Tiroideia	6	12	18	8,0	15,4	11,8	6,0	13,1	9,5	4,4	11,7	8,0
C74 Glândula Supra Renal	-	-	-	-	-	-	-	-	-	-	-	-
C75 Glândulas Endócrinas - Outras	-	-	-	-	-	-	-	-	-	-	-	-
C81 Doença de Hodgkin	-	-	-	-	-	-	-	-	-	-	-	-
C82-85,C96 Linfoma não Hodgkin	8	16	24	10,6	20,6	15,7	7,4	13,1	10,5	5,7	9,7	7,9
C88 Doenças Imunoproliferativas	-	-	-	-	-	-	-	-	-	-	-	-
C90 Mieloma Múltiplo	2	6	8	2,7	7,7	5,2	1,6	4,4	3,1	1,1	3,2	2,2
C91 Leucemia Linfóide	3	8	11	4,0	10,3	7,2	4,3	4,6	4,7	5,5	3,1	4,5
C92-94 Leucemia Mielóide	4	-	4	5,3	-	2,6	2,4	-	1,1	1,6	-	0,7
C95 Leucemia SOE	-	-	-	-	-	-	-	-	-	-	-	-
D45+D47 D. Mieloproliferativas Crónicas	1	1	2	1,3	1,3	1,3	1,3	1,1	1,3	1,1	0,9	1,1
D46 Síndromes Mielodisplásicos	6	3	9	8,0	3,9	5,9	3,5	1,8	2,5	2,1	1,2	1,6
C80 Primário de Origem Desconhecida	5	5	10	6,6	6,4	6,5	4,4	3,7	4,0	3,0	2,5	2,7
Outros e Localizações mal Definidas	1	1	2	1,3	1,3	1,3	0,6	0,3	0,4	0,3	0,1	0,2
Total	402	288	690	533,9	370,2	450,7	339,1	232,4	278,4	237,4	172,8	200,7

Obs: as taxas por grupo etário do aparelho genital masculino e do feminino são específicas para cada sexo.

TAXAS DE INCIDÊNCIA POR 100.000 DE TUMORES MALIGNOS REGISTADOS POR GRUPOS ETÁRIOS, 2010 – BEJA

Topografia	< 1	1-4	5-9	10-14	15-19	20-24	25-29	30-34	35-39	40-44	45-49	50-54	55-59	60-64	65-69	70-74	75-79	80-84	≥85	Total
C00 Lábio	-	-	-	-	-	-	-	-	-	-	-	-	10,3	-	-	-	-	16,3	-	1,3
C01-02 Língua	-	-	-	-	-	-	-	-	-	-	9,1	-	-	11,6	-	10,4	10,8	-	-	2,6
CO3-06 Boca	-	-	-	-	-	-	-	-	-	-	-	-	10,3	-	24,2	-	10,8	16,3	-	3,3
C07-08 Glândulas Salivares	-	-	-	-	-	-	-	-	-	-	-	-	-	-	-	-	-	-	-	-
C09 Amígdala	-	-	-	-	-	-	-	-	-	-	-	-	-	-	-	20,8	-	-	-	1,3
C10 Orofaringe - Outros	-	-	-	-	-	-	-	-	-	-	9,1	-	-	-	12,1	-	-	-	-	1,3
C11 Nasofaringe	-	-	-	-	-	-	-	-	9,9	-	-	-	-	-	-	10,4	-	-	-	1,3
C12-13 Hipofaringe	-	-	-	-	-	-	-	-	-	-	9,1	-	10,3	34,8	12,1	10,4	10,8	16,3	-	5,9
C14 Faringe - Outros	-	-	-	-	-	-	-	-	-	-	-	9,5	-	-	-	-	-	-	-	0,7
C15 Esófago	-	-	-	-	-	-	-	-	-	-	9,1	-	-	23,2	-	-	10,8	-	-	2,6
C16 Estômago	-	-	-	-	-	-	-	-	9,9	-	9,1	-	51,7	34,8	48,5	83,3	129,3	32,6	86,4	26,1
C17 Intestino Delgado	-	-	-	-	-	-	11,5	-	-	-	-	-	10,3	-	-	-	-	32,6	-	2,6
C18 Cólon	-	-	-	-	13,5	-	-	-	9,9	-	-	19,0	72,4	23,2	194,0	156,2	226,2	276,9	259,3	61,4
C19-20 Recto	-	-	-	-	-	-	-	-	9,9	9,4	27,3	28,5	51,7	69,5	109,1	52,1	97,0	97,7	21,6	32,0
C21 Ânus e Canal Anal	-	-	-	-	-	-	-	-	-	-	-	-	-	-	-	-	-	-	-	-
C22 Fígado	-	-	-	-	-	-	-	-	-	-	-	-	31,0	11,6	-	-	21,5	16,3	-	4,6
C23-24 Vesícula e Tracto Biliar	-	-	-	-	-	-	-	10,0	-	-	-	-	-	11,6	12,1	10,4	43,1	16,3	21,6	6,5
C25 Pâncreas	-	-	-	-	-	-	-	-	-	9,4	18,2	19,0	41,4	34,8	48,5	20,8	43,1	97,7	-	18,3
C30-31 Fossa Nasal e Ouvido	-	-	-	-	-	-	-	-	-	-	-	-	-	-	12,1	-	-	16,3	-	1,3
C32 Laringe	-	-	-	-	-	-	-	-	-	-	18,2	-	10,3	34,8	36,4	10,4	21,5	16,3	21,6	9,1
C33-34 Traqueia, Brônquios e Pulmão	-	-	-	-	-	-	-	-	9,9	-	18,2	38,0	41,4	104,3	109,1	104,1	97,0	114,0	108,1	39,2
C37-38 Órgãos Torácicos - Outros	-	-	-	-	-	-	-	-	-	-	-	-	-	-	-	10,4	10,8	16,3	-	2,0
C40-41 Ossos e Cartilagens	-	-	-	-	-	-	11,5	-	-	-	-	-	-	-	-	-	-	-	-	0,7
C43 Melanoma Maligno da Pele	-	-	-	-	-	-	-	-	-	-	9,1	-	10,3	-	-	-	21,5	16,3	21,6	3,9
C44 Pele-Outros	-	-	-	-	-	-	11,5	-	-	-	-	-	-	11,6	-	-	-	16,3	-	2,0
C45 Mesotelioma	-	-	-	-	-	-	-	-	-	-	-	9,5	-	11,6	-	-	-	16,3	-	2,0
C46 Sarcoma de Kaposi	-	-	-	-	-	-	-	-	-	-	-	-	-	-	-	-	-	-	-	-
C47+C49 Tec. Conjuntivo e Tecidos Moles	-	-	-	-	-	-	-	10,0	9,9	9,4	-	-	10,3	-	-	10,4	21,5	16,3	-	5,2
C50 Mama	-	-	-	-	-	-	11,5	19,9	39,5	75,6	54,6	47,5	62,0	69,5	97,0	93,7	97,0	48,9	129,7	47,7
C51 Vulva	-	-	-	-	-	-	-	-	-	-	-	-	21,2	-	-	-	-	54,7	33,0	5,1
C52 Vagina	-	-	-	-	-	-	-	-	-	-	-	-	-	-	-	18,5	-	-	-	1,3
C53 Colo do Útero	-	-	-	-	-	-	-	-	-	19,8	18,9	-	42,4	-	-	18,5	18,9	-	-	7,7
C54 Corpo do Útero	-	-	-	-	-	-	-	-	-	-	-	-	42,4	22,3	22,0	37,0	37,8	27,3	33,0	12,9
C55 Útero SOE	-	-	-	-	-	-	-	-	-	-	-	-	-	-	-	18,5	18,9	-	-	2,6
C56 Ovário	-	-	-	-	-	-	-	-	-	-	18,9	19,6	21,2	-	65,9	55,6	-	-	-	11,6
C57 Ap. Genital Feminino- Outros	-	-	-	-	-	-	-	-	-	-	-	-	-	-	-	18,5	-	-	-	1,3
C58 Placenta	-	-	-	-	-	-	-	-	-	-	-	-	-	-	-	-	-	-	-	-
C60 Pénis	-	-	-	-	-	-	-	-	-	-	-	18,4	-	-	27,0	-	-	-	-	2,7
C61 Próstata	-	-	-	-	-	-	-	-	-	-	-	36,8	161,4	241,1	297,5	428,0	451,5	282,1	313,7	104,9
C62 Testículo	-	-	-	-	-	-	22,1	19,3	-	-	-	-	-	-	-	-	-	-	-	2,7
C63 Ap. Genital Masculino - Outros	-	-	-	-	-	-	-	-	-	-	-	-	-	-	-	-	-	-	-	-
C64 Rim	-	-	-	-	-	-	-	-	-	-	9,1	9,5	10,3	46,3	24,2	10,4	21,5	16,3	43,2	9,8
C65 Pélvis Renal	-	-	-	-	-	-	-	-	-	-	-	-	-	-	-	-	-	-	-	-
C66 Ureter	-	-	-	-	-	-	-	-	-	-	-	-	-	-	-	-	-	-	-	-
C67 Bexiga	-	-	-	-	-	-	-	-	-	-	-	-	10,3	-	97,0	31,2	53,9	65,2	64,8	15,7
C68 Aparelho Urinário - Outros	-	-	-	-	-	-	-	-	-	-	-	-	-	-	-	-	-	-	-	-
C69 Olhos e Anexos Oculares	-	-	-	-	-	-	-	-	-	-	-	-	10,3	-	-	-	-	-	-	0,7
C70-72 Cérebro e SNC	-	-	-	13,8	-	-	-	-	-	9,4	-	-	10,3	23,2	24,2	10,4	10,8	16,3	-	6,5
C73 Glândula Tiroideia	-	-	14,6	-	-	-	11,5	-	9,9	18,9	9,1	9,5	41,4	11,6	-	20,8	-	48,9	21,6	11,8
C74 Glândula Supra Renal	-	-	-	-	-	-	-	-	-	-	-	-	-	-	-	-	-	-	-	-
C75 Glândulas Endócrinas - Outras	-	-	-	-	-	-	-	-	-	-	-	-	-	-	-	-	-	-	-	-
C81 Doença de Hodgkin	-	-	-	-	-	-	-	-	-	-	-	-	-	-	-	-	-	-	-	-
C82-85,C96 Linfoma não Hodgkin	-	-	-	-	-	-	-	10,0	-	18,9	18,2	-	10,3	57,9	36,4	20,8	53,9	32,6	21,6	15,7
C88 Doenças Imunoproliferativas	-	-	-	-	-	-	-	-	-	-	-	-	-	-	-	-	-	-	-	-
C90 Mieloma Múltiplo	-	-	-	-	-	-	-	-	-	-	-	-	-	23,2	24,2	10,4	21,5	-	21,6	5,2
C91 Leucemia Linfóide	-	-	14,6	-	13,5	-	-	-	-	-	9,1	-	-	-	-	41,6	21,5	-	43,2	7,2
C92-94 Leucemia Mielóide	-	-	-	-	-	-	-	-	-	-	-	-	-	11,6	-	-	-	48,9	-	2,6
C95 Leucemia SOE	-	-	-	-	-	-	-	-	-	-	-	-	-	-	-	-	-	-	-	-
D45+D47 D. Mieloproliferativas Crónicas	-	-	-	-	-	-	-	-	9,9	-	-	-	-	11,6	-	-	-	-	-	1,3
D46 Síndromes Mielodisplásicos	-	-	-	-	-	-	-	-	-	-	-	-	-	11,6	12,1	10,4	21,5	48,9	21,6	5,9
C80 Primário de Origem Desconhecida	-	-	-	-	-	-	-	-	-	-	-	9,5	10,3	11,6	24,2	10,4	21,5	16,3	21,6	6,5
Outros e Localizações mal Definidas	-	-	-	-	-	-	-	-	-	-	-	-	-	-	-	-	-	16,3	21,6	1,3
Total	0,0	0,0	29,1	13,8	27,0	0,0	69,1	59,7	118,4	160,6	254,9	237,3	672,0	822,4	1151,7	1051,5	1335,9	1368,3	1102,2	450,7

Obs: as taxas por grupo etário do aparelho genital masculino e do feminino são específicas para cada sexo.

TAXAS DE INCIDÊNCIA POR 100.000 DE TUMORES MALIGNOS REGISTADOS POR GRUPOS ETÁRIOS, 2010 – SEXO MASCULINO, BEJA

Topografia	< 1	1-4	5-9	10-14	15-19	20-24	25-29	30-34	35-39	40-44	45-49	50-54	55-59	60-64	65-69	70-74	75-79	80-84	≥85	Total
C00 Lábio	-	-	-	-	-	-	-	-	-	-	-	-	-	-	-	-	-	40,3	-	1,3
C01-02 Língua	-	-	-	-	-	-	-	-	-	-	17,6	-	-	24,1	-	23,8	25,1	-	-	5,3
CO3-06 Boca	-	-	-	-	-	-	-	-	-	-	-	-	20,2	-	27,0	-	25,1	-	-	4,0
C07-08 Glândulas Salivares	-	-	-	-	-	-	-	-	-	-	-	-	-	-	-	-	-	-	-	-
C09 Amígdala	-	-	-	-	-	-	-	-	-	-	-	-	-	-	-	47,6	-	-	-	2,7
C10 Orofaringe - Outros	-	-	-	-	-	-	-	-	-	-	17,6	-	-	-	27,0	-	-	-	-	2,7
C11 Nasofaringe	-	-	-	-	-	-	-	-	-	-	-	-	-	-	-	23,8	-	-	-	1,3
C12-13 Hipofaringe	-	-	-	-	-	-	-	-	-	-	17,6	-	20,2	72,3	27,0	23,8	25,1	40,3	-	12,0
C14 Faringe - Outros	-	-	-	-	-	-	-	-	-	-	-	18,4	-	-	-	-	-	-	-	1,3
C15 Esófago	-	-	-	-	-	-	-	-	-	-	17,6	-	-	48,2	-	-	-	-	-	4,0
C16 Estômago	-	-	-	-	-	-	-	-	-	-	17,6	-	40,3	72,3	54,1	142,7	200,7	40,3	188,2	34,5
C17 Intestino Delgado	-	-	-	-	-	-	22,1	-	-	-	-	-	20,2	-	-	-	-	80,6	-	5,3
C18 Cólon	-	-	-	-	-	-	-	-	18,9	-	-	18,4	60,5	48,2	216,3	214,0	426,4	443,4	376,4	77,0
C19-20 Recto	-	-	-	-	-	-	-	-	18,9	18,1	35,2	36,8	60,5	72,3	162,2	118,9	125,4	161,2	-	42,5
C21 Ânus e Canal Anal	-	-	-	-	-	-	-	-	-	-	-	-	-	-	-	-	-	-	-	-
C22 Fígado	-	-	-	-	-	-	-	-	-	-	-	-	60,5	24,1	-	-	50,2	40,3	-	9,3
C23-24 Vesícula e Tracto Biliar	-	-	-	-	-	-	-	-	-	-	-	-	-	24,1	-	-	75,2	40,3	-	6,6
C25 Pâncreas	-	-	-	-	-	-	-	-	-	18,1	35,2	36,8	60,5	24,1	54,1	-	25,1	80,6	-	18,6
C30-31 Fossa Nasal e Ouvido	-	-	-	-	-	-	-	-	-	-	-	-	-	-	27,0	-	-	40,3	-	2,7
C32 Laringe	-	-	-	-	-	-	-	-	-	-	35,2	-	20,2	72,3	81,1	23,8	25,1	40,3	62,7	17,3
C33-34 Traqueia, Brônquios e Pulmão	-	-	-	-	-	-	-	-	18,9	-	17,6	73,7	60,5	168,8	189,3	190,2	175,6	282,1	313,7	66,4
C37-38 Órgãos Torácicos - Outros	-	-	-	-	-	-	-	-	-	-	-	-	-	-	-	23,8	25,1	-	-	2,7
C40-41 Ossos e Cartilagens	-	-	-	-	-	-	22,1	-	-	-	-	-	-	-	-	-	-	-	-	1,3
C43 Melanoma Maligno da Pele	-	-	-	-	-	-	-	-	-	-	17,6	-	-	-	-	-	25,1	-	62,7	4,0
C44 Pele-Outros	-	-	-	-	-	-	-	-	-	-	-	-	-	-	-	-	-	-	-	-
C45 Mesotelioma	-	-	-	-	-	-	-	-	-	-	-	18,4	-	24,1	-	-	-	40,3	-	4,0
C46 Sarcoma de Kaposi	-	-	-	-	-	-	-	-	-	-	-	-	-	-	-	-	-	-	-	-
C47+C49 Tec. Conjuntivo e Tecidos Moles	-	-	-	-	-	-	-	19,3	-	18,1	-	-	20,2	-	-	-	25,1	-	-	5,3
C50 Mama	-	-	-	-	-	-	-	-	-	-	-	-	-	-	-	-	-	-	-	-
C51 Vulva	-	-	-	-	-	-	-	-	-	-	-	-	-	-	-	-	-	-	-	-
C52 Vagina	-	-	-	-	-	-	-	-	-	-	-	-	-	-	-	-	-	-	-	-
C53 Colo do Útero	-	-	-	-	-	-	-	-	-	-	-	-	-	-	-	-	-	-	-	-
C54 Corpo do Útero	-	-	-	-	-	-	-	-	-	-	-	-	-	-	-	-	-	-	-	-
C55 Útero SOE	-	-	-	-	-	-	-	-	-	-	-	-	-	-	-	-	-	-	-	-
C56 Ovário	-	-	-	-	-	-	-	-	-	-	-	-	-	-	-	-	-	-	-	-
C57 Ap. Genital Feminino- Outros	-	-	-	-	-	-	-	-	-	-	-	-	-	-	-	-	-	-	-	-
C58 Placenta	-	-	-	-	-	-	-	-	-	-	-	-	-	-	-	-	-	-	-	-
C60 Pénis	-	-	-	-	-	-	-	-	-	-	-	18,4	-	-	27,0	-	-	-	-	2,7
C61 Próstata	-	-	-	-	-	-	-	-	-	-	-	36,8	161,4	241,1	297,5	428,0	451,5	282,1	313,7	104,9
C62 Testículo	-	-	-	-	-	-	22,1	19,3	-	-	-	-	-	-	-	-	-	-	-	2,7
C63 Ap. Genital Masculino - Outros	-	-	-	-	-	-	-	-	-	-	-	-	-	-	-	-	-	-	-	-
C64 Rim	-	-	-	-	-	-	-	-	-	-	-	18,4	20,2	48,2	-	-	25,1	-	62,7	8,0
C65 Pélvis Renal	-	-	-	-	-	-	-	-	-	-	-	-	-	-	-	-	-	-	-	-
C66 Ureter	-	-	-	-	-	-	-	-	-	-	-	-	-	-	-	-	-	-	-	-
C67 Bexiga	-	-	-	-	-	-	-	-	-	-	-	-	20,2	-	189,3	71,3	100,3	161,2	125,5	27,9
C68 Aparelho Urinário - Outros	-	-	-	-	-	-	-	-	-	-	-	-	-	-	-	-	-	-	-	-
C69 Olhos e Anexos Oculares	-	-	-	-	-	-	-	-	-	-	-	-	20,2	-	-	-	-	-	-	1,3
C70-72 Cérebro e SNC	-	-	-	-	-	-	-	-	-	-	-	-	-	24,1	27,0	23,8	25,1	40,3	-	6,6
C73 Glândula Tiroideia	-	-	-	-	-	-	-	-	-	18,1	17,6	-	40,3	-	-	23,8	-	40,3	-	8,0
C74 Glândula Supra Renal	-	-	-	-	-	-	-	-	-	-	-	-	-	-	-	-	-	-	-	-
C75 Glândulas Endócrinas - Outras	-	-	-	-	-	-	-	-	-	-	-	-	-	-	-	-	-	-	-	-
C81 Doença de Hodgkin	-	-	-	-	-	-	-	-	-	-	-	-	-	-	-	-	-	-	-	-
C82-85,C96 Linfoma não Hodgkin	-	-	-	-	-	-	-	19,3	-	18,1	17,6	-	-	24,1	27,0	-	25,1	80,6	-	10,6
C88 Doenças Imunoproliferativas	-	-	-	-	-	-	-	-	-	-	-	-	-	-	-	-	-	-	-	-
C90 Mieloma Múltiplo	-	-	-	-	-	-	-	-	-	-	-	-	-	-	27,0	-	25,1	-	-	2,7
C91 Leucemia Linfóide	-	-	28,5	-	26,3	-	-	-	-	-	-	-	-	-	-	-	25,1	-	-	4,0
C92-94 Leucemia Mielóide	-	-	-	-	-	-	-	-	-	-	-	-	-	24,1	-	-	-	120,9	-	5,3
C95 Leucemia SOE	-	-	-	-	-	-	-	-	-	-	-	-	-	-	-	-	-	-	-	-
D45+D47 D. Mieloproliferativas Crónicas	-	-	-	-	-	-	-	-	18,9	-	-	-	-	-	-	-	-	-	-	1,3
D46 Síndromes Mielodisplásicos	-	-	-	-	-	-	-	-	-	-	-	-	-	24,1	-	-	25,1	120,9	62,7	8,0
C80 Primário de Origem Desconhecida	-	-	-	-	-	-	-	-	-	-	-	18,4	-	-	54,1	-	25,1	40,3	-	6,6
Outros e Localizações mal Definidas	-	-	-	-	-	-	-	-	-	-	-	-	-	-	-	-	-	-	62,7	1,3
Total	0,0	0,0	28,5	0,0	26,3	0,0	66,3	58,0	75,5	90,5	263,8	294,6	705,9	1060,8	1514,3	1379,0	1981,4	2257,2	1631,1	533,9

TAXAS DE INCIDÊNCIA POR 100.000 DE TUMORES MALIGNOS REGISTADOS POR GRUPOS ETÁRIOS, 2010 – SEXO FEMININO, BEJA

Topografia	< 1	1-4	5-9	10-14	15-19	20-24	25-29	30-34	35-39	40-44	45-49	50-54	55-59	60-64	65-69	70-74	75-79	80-84	≥85	Total
C00 Lábio	-	-	-	-	-	-	-	-	-	-	-	-	21,2	-	-	-	-	-	-	1,3
C01-02 Língua	-	-	-	-	-	-	-	-	-	-	-	-	-	-	-	-	-	-	-	-
CO3-06 Boca	-	-	-	-	-	-	-	-	-	-	-	-	-	-	22,0	-	-	27,3	-	2,6
C07-08 Glândulas Salivares	-	-	-	-	-	-	-	-	-	-	-	-	-	-	-	-	-	-	-	-
C09 Amígdala	-	-	-	-	-	-	-	-	-	-	-	-	-	-	-	-	-	-	-	-
C10 Orofaringe - Outros	-	-	-	-	-	-	-	-	-	-	-	-	-	-	-	-	-	-	-	-
C11 Nasofaringe	-	-	-	-	-	-	-	-	20,7	-	-	-	-	-	-	-	-	-	-	1,3
C12-13 Hipofaringe	-	-	-	-	-	-	-	-	-	-	-	-	-	-	-	-	-	-	-	-
C14 Faringe - Outros	-	-	-	-	-	-	-	-	-	-	-	-	-	-	-	-	-	-	-	-
C15 Esófago	-	-	-	-	-	-	-	-	-	-	-	-	-	-	-	-	18,9	-	-	1,3
C16 Estômago	-	-	-	-	-	-	-	-	20,7	-	-	-	63,6	-	43,9	37,0	75,5	27,3	33,0	18,0
C17 Intestino Delgado	-	-	-	-	-	-	-	-	-	-	-	-	-	-	-	-	-	-	-	-
C18 Cólon	-	-	-	-	27,8	-	-	-	-	-	-	19,6	84,8	-	175,8	111,1	75,5	164,0	197,8	46,3
C19-20 Recto	-	-	-	-	-	-	-	-	-	-	18,9	19,6	42,4	66,9	65,9	-	75,5	54,7	33,0	21,9
C21 Ânus e Canal Anal	-	-	-	-	-	-	-	-	-	-	-	-	-	-	-	-	-	-	-	-
C22 Fígado	-	-	-	-	-	-	-	-	-	-	-	-	-	-	-	-	-	-	-	-
C23-24 Vesícula e Tracto Biliar	-	-	-	-	-	-	-	20,5	-	-	-	-	-	-	22,0	18,5	18,9	-	33,0	6,4
C25 Pâncreas	-	-	-	-	-	-	-	-	-	-	-	-	21,2	44,6	43,9	37,0	56,7	109,3	-	18,0
C30-31 Fossa Nasal e Ouvido	-	-	-	-	-	-	-	-	-	-	-	-	-	-	-	-	-	-	-	-
C32 Laringe	-	-	-	-	-	-	-	-	-	-	-	-	-	-	-	-	18,9	-	-	1,3
C33-34 Traqueia, Brônquios e Pulmão	-	-	-	-	-	-	-	-	-	-	18,9	-	21,2	44,6	43,9	37,0	37,8	-	-	12,9
C37-38 Órgãos Torácicos - Outros	-	-	-	-	-	-	-	-	-	-	-	-	-	-	-	-	-	27,3	-	1,3
C40-41 Ossos e Cartilagens	-	-	-	-	-	-	-	-	-	-	-	-	-	-	-	-	-	-	-	-
C43 Melanoma Maligno da Pele	-	-	-	-	-	-	-	-	-	-	-	-	21,2	-	-	-	18,9	27,3	-	3,9
C44 Pele-Outros	-	-	-	-	-	-	24,0	-	-	-	-	-	-	22,3	-	-	-	27,3	-	3,9
C45 Mesotelioma	-	-	-	-	-	-	-	-	-	-	-	-	-	-	-	-	-	-	-	-
C46 Sarcoma de Kaposi	-	-	-	-	-	-	-	-	-	-	-	-	-	-	-	-	-	-	-	-
C47+C49 Tec. Conjuntivo e Tecidos Moles	-	-	-	-	-	-	-	-	20,7	-	-	-	-	-	-	18,5	18,9	27,3	-	5,1
C50 Mama	-	-	-	-	-	-	24,0	41,0	82,7	158,1	113,3	98,0	127,3	133,8	175,8	166,7	170,0	82,0	197,8	93,8
C51 Vulva	-	-	-	-	-	-	-	-	-	-	-	-	21,2	-	-	-	-	54,7	33,0	5,1
C52 Vagina	-	-	-	-	-	-	-	-	-	-	-	-	-	-	-	18,5	-	-	-	1,3
C53 Colo do Útero	-	-	-	-	-	-	-	-	-	19,8	18,9	-	42,4	-	-	18,5	18,9	-	-	7,7
C54 Corpo do Útero	-	-	-	-	-	-	-	-	-	-	-	-	42,4	22,3	22,0	37,0	37,8	27,3	33,0	12,9
C55 Útero SOE	-	-	-	-	-	-	-	-	-	-	-	-	-	-	-	18,5	18,9	-	-	2,6
C56 Ovário	-	-	-	-	-	-	-	-	-	-	18,9	19,6	21,2	-	65,9	55,6	-	-	-	11,6
C57 Ap. Genital Feminino- Outros	-	-	-	-	-	-	-	-	-	-	-	-	-	-	-	18,5	-	-	-	1,3
C58 Placenta	-	-	-	-	-	-	-	-	-	-	-	-	-	-	-	-	-	-	-	-
C60 Pénis	-	-	-	-	-	-	-	-	-	-	-	-	-	-	-	-	-	-	-	-
C61 Próstata	-	-	-	-	-	-	-	-	-	-	-	-	-	-	-	-	-	-	-	-
C62 Testículo	-	-	-	-	-	-	-	-	-	-	-	-	-	-	-	-	-	-	-	-
C63 Ap. Genital Masculino - Outros	-	-	-	-	-	-	-	-	-	-	-	-	-	-	-	-	-	-	-	-
C64 Rim	-	-	-	-	-	-	-	-	-	-	18,9	-	-	44,6	43,9	18,5	18,9	27,3	33,0	11,6
C65 Pélvis Renal	-	-	-	-	-	-	-	-	-	-	-	-	-	-	-	-	-	-	-	-
C66 Ureter	-	-	-	-	-	-	-	-	-	-	-	-	-	-	-	-	-	-	-	-
C67 Bexiga	-	-	-	-	-	-	-	-	-	-	-	-	-	-	22,0	-	18,9	-	33,0	3,9
C68 Aparelho Urinário - Outros	-	-	-	-	-	-	-	-	-	-	-	-	-	-	-	-	-	-	-	-
C69 Olhos e Anexos Oculares	-	-	-	-	-	-	-	-	-	-	-	-	-	-	-	-	-	-	-	-
C70-72 Cérebro e SNC	-	-	-	28,8	-	-	-	-	-	19,8	-	-	21,2	22,3	22,0	-	-	-	-	6,4
C73 Glândula Tiroideia	-	-	29,8	-	-	-	24,0	-	20,7	19,8	-	19,6	42,4	22,3	-	18,5	-	54,7	33,0	15,4
C74 Glândula Supra Renal	-	-	-	-	-	-	-	-	-	-	-	-	-	-	-	-	-	-	-	-
C75 Glândulas Endócrinas - Outras	-	-	-	-	-	-	-	-	-	-	-	-	-	-	-	-	-	-	-	-
C81 Doença de Hodgkin	-	-	-	-	-	-	-	-	-	-	-	-	-	-	-	-	-	-	-	-
C82-85,C96 Linfoma não Hodgkin	-	-	-	-	-	-	-	-	-	19,8	18,9	-	21,2	89,2	43,9	37,0	75,5	-	33,0	20,6
C88 Doenças Imunoproliferativas	-	-	-	-	-	-	-	-	-	-	-	-	-	-	-	-	-	-	-	-
C90 Mieloma Múltiplo	-	-	-	-	-	-	-	-	-	-	-	-	-	44,6	22,0	18,5	18,9	-	33,0	7,7
C91 Leucemia Linfóide	-	-	-	-	-	-	-	-	-	-	18,9	-	-	-	-	74,1	18,9	-	65,9	10,3
C92-94 Leucemia Mielóide	-	-	-	-	-	-	-	-	-	-	-	-	-	-	-	-	-	-	-	-
C95 Leucemia SOE	-	-	-	-	-	-	-	-	-	-	-	-	-	-	-	-	-	-	-	-
D45+D47 D. Mieloproliferativas Crónicas	-	-	-	-	-	-	-	-	-	-	-	-	-	22,3	-	-	-	-	-	1,3
D46 Síndromes Mielodisplásicos	-	-	-	-	-	-	-	-	-	-	-	-	-	-	22,0	18,5	18,9	-	-	3,9
C80 Primário de Origem Desconhecida	-	-	-	-	-	-	-	-	-	-	-	-	21,2	22,3	-	18,5	18,9	-	33,0	6,4
Outros e Localizações mal Definidas	-	-	-	-	-	-	-	-	-	-	-	-	-	-	-	-	-	27,3	-	1,3
Total	0,0	0,0	29,8	28,8	27,8	0,0	72,1	61,5	165,5	237,1	245,4	176,4	636,3	602,0	857,0	796,4	849,9	765,4	824,3	370,2

TAXAS DE INCIDÊNCIA BRUTA E PADRONIZADA POR 100.000 DE TUMORES MALIGNOS POR LOCALIZAÇÃO E SEXO, 2010 – BRAGA

Topografia	Nº Tumores			Taxa Incidência			Taxa Incidência Padronizada (pop. europeia)			Taxa Incidência Padronizada (pop. mundial)		
	H	M	HM	H	M	HM	H	M	HM	H	M	HM
C00 Lábio	3	3	6	0,7	0,7	0,7	0,7	0,5	0,6	0,5	0,3	0,4
C01-02 Língua	16	3	19	3,9	0,7	2,2	3,7	0,6	2,0	2,8	0,4	1,5
CO3-06 Boca	24	6	30	5,9	1,4	3,5	5,6	1,0	3,1	4,2	0,6	2,3
C07-08 Glândulas Salivares	4	-	4	1,0	-	0,5	0,9	-	0,4	0,6	-	0,3
C09 Amígdala	15	2	17	3,7	0,5	2,0	3,5	0,4	1,9	2,8	0,3	1,5
C10 Orofaringe - Outros	7	-	7	1,7	-	0,8	1,7	-	0,8	1,2	-	0,6
C11 Nasofaringe	5	3	8	1,2	0,7	0,9	1,2	0,6	0,9	0,9	0,5	0,7
C12-13 Hipofaringe	16	-	16	3,9	-	1,9	3,6	-	1,7	2,9	-	1,4
C14 Faringe - Outros	1	1	2	0,2	0,2	0,2	0,2	0,1	0,2	0,2	0,1	0,1
C15 Esófago	35	8	43	8,6	1,8	5,1	7,8	1,0	4,2	5,7	0,6	3,0
C16 Estômago	190	124	314	46,5	28,2	37,0	42,6	21,2	30,6	29,1	14,4	21,0
C17 Intestino Delgado	10	7	17	2,4	1,6	2,0	2,3	1,5	1,9	1,7	1,1	1,4
C18 Cólon	218	160	378	53,3	36,4	44,5	49,6	26,8	36,8	33,5	17,9	24,8
C19-20 Recto	95	65	160	23,2	14,8	18,9	21,2	11,7	16,0	14,6	8,1	11,1
C21 Ânus e Canal Anal	4	1	5	1,0	0,2	0,6	0,8	0,2	0,4	0,5	0,2	0,3
C22 Fígado	36	8	44	8,8	1,8	5,2	8,6	1,8	4,9	6,5	1,6	3,8
C23-24 Vesícula e Tracto Biliar	14	18	32	3,4	4,1	3,8	3,3	2,6	2,9	2,2	1,5	1,8
C25 Pâncreas	25	17	42	6,1	3,9	4,9	5,5	2,9	4,1	3,8	2,0	2,8
C30-31 Fossa Nasal e Ouvido	4	3	7	1,0	0,7	0,8	0,9	0,5	0,7	0,6	0,4	0,5
C32 Laringe	31	-	31	7,6	-	3,7	7,2	-	3,4	5,2	-	2,5
C33-34 Traqueia, Brônquios e Pulmão	192	60	252	46,9	13,6	29,7	44,4	10,9	26,2	31,5	7,6	18,6
C37-38 Órgãos Torácicos - Outros	5	-	5	1,2	-	0,6	1,1	-	0,5	0,8	-	0,4
C40-41 Ossos e Cartilagens	4	8	12	1,0	1,8	1,4	0,9	1,7	1,3	0,7	1,4	1,1
C43 Melanoma Maligno da Pele	33	35	68	8,1	8,0	8,0	7,5	6,5	6,9	5,4	5,0	5,2
C44 Pele-Outros	5	5	10	1,2	1,1	1,2	1,1	0,7	1,0	0,9	0,5	0,7
C45 Mesotelioma	1	1	2	0,2	0,2	0,2	0,2	0,2	0,2	0,2	0,2	0,2
C46 Sarcoma de Kaposi	3	3	6	0,7	0,7	0,7	0,7	0,4	0,6	0,6	0,3	0,4
C47+C49 Tec. Conjuntivo e Tecidos Moles	15	15	30	3,7	3,4	3,5	3,3	3,0	3,2	2,8	2,7	2,7
C50 Mama	2	409	411	0,5	93,0	48,4	0,4	78,8	42,4	0,3	59,1	31,5
C51 Vulva	-	11	-	-	2,5	-	-	1,7	-	-	1,1	-
C52 Vagina	-	2	-	-	0,5	-	-	0,2	-	-	0,1	-
C53 Colo do Útero	-	44	-	-	10,0	-	-	8,4	-	-	6,5	-
C54 Corpo do Útero	-	55	-	-	12,5	-	-	10,3	-	-	7,1	-
C55 Útero SOE	-	2	-	-	0,5	-	-	0,3	-	-	0,2	-
C56 Ovário	-	18	-	-	4,1	-	-	3,4	-	-	2,3	-
C57 Ap. Genital Feminino- Outros	-	1	-	-	0,2	-	-	0,1	-	-	0,1	-
C58 Placenta	-	3	-	-	0,7	-	-	0,6	-	-	0,5	-
C60 Pénis	6	-	-	1,5	-	-	1,4	-	-	0,9	-	-
C61 Próstata	423	-	-	103,4	-	-	97,0	-	-	65,7	-	-
C62 Testículo	18	-	-	4,4	-	-	4,4	-	-	4,8	-	-
C63 Ap. Genital Masculino - Outros	-	-	-	-	-	-	-	-	-	-	-	-
C64 Rim	51	30	81	12,5	6,8	9,5	11,5	5,7	8,4	8,5	4,4	6,2
C65 Pélvis Renal	1	-	1	0,2	-	0,1	0,2	-	0,1	0,1	-	0,0
C66 Ureter	2	2	4	0,5	0,5	0,5	0,5	0,3	0,4	0,3	0,2	0,3
C67 Bexiga	107	31	138	26,2	7,0	16,3	23,9	4,8	12,9	15,4	3,1	8,4
C68 Aparelho Urinário - Outros	1	-	1	0,2	-	0,1	0,2	-	0,1	0,2	-	0,1
C69 Olhos e Anexos Oculares	2	-	2	0,5	-	0,2	0,4	-	0,2	0,3	-	0,1
C70-72 Cérebro e SNC	40	17	57	9,8	3,9	6,7	9,8	3,4	6,4	8,4	2,8	5,5
C73 Glândula Tiroideia	34	138	172	8,3	31,4	20,3	7,6	29,4	18,9	6,0	24,9	15,7
C74 Glândula Supra Renal	1	1	2	0,2	0,2	0,2	0,2	0,4	0,3	0,2	0,6	0,4
C75 Glândulas Endócrinas - Outras	1	1	2	0,2	0,2	0,2	0,2	0,1	0,2	0,2	0,1	0,1
C81 Doença de Hodgkin	8	12	20	2,0	2,7	2,4	2,0	2,8	2,4	2,2	2,8	2,5
C82-85,C96 Linfoma não Hodgkin	70	55	125	17,1	12,5	14,7	15,7	10,4	12,9	12,0	8,2	10,0
C88 Doenças Imunoproliferativas	-	-	-	-	-	-	-	-	-	-	-	-
C90 Mieloma Múltiplo	19	24	43	4,6	5,5	5,1	4,3	4,3	4,3	3,0	2,9	3,0
C91 Leucemia Linfóide	16	12	28	3,9	2,7	3,3	4,4	2,7	3,6	5,2	2,9	4,0
C92-94 Leucemia Mielóide	14	6	20	3,4	1,4	2,4	3,2	1,4	2,2	2,5	1,3	1,9
C95 Leucemia SOE	2	3	5	0,5	0,7	0,6	0,4	0,8	0,6	0,3	0,9	0,6
D45+D47 D. Mieloproliferativas Crónicas	5	12	17	1,2	2,7	2,0	1,1	2,4	1,7	0,7	2,0	1,4
D46 Síndromes Mielodisplásicos	7	6	13	1,7	1,4	1,5	1,7	1,2	1,4	1,3	0,8	1,1
C80 Primário de Origem Desconhecida	33	23	56	8,1	5,2	6,6	7,1	3,6	5,2	4,8	2,4	3,5
Outros e Localizações mal Definidas	2	1	3	0,5	0,2	0,4	0,5	0,2	0,4	0,4	0,2	0,3
Total	1876	1475	3351	458,7	335,4	394,8	428,5	274,6	341,5	305,8	205,0	249,3

Obs: as taxas por grupo etário do aparelho genital masculino e do feminino são específicas para cada sexo.

TAXAS DE INCIDÊNCIA POR 100.000 DE TUMORES MALIGNOS REGISTADOS POR GRUPOS ETÁRIOS, 2010 – BRAGA

Topografia	< 1	1-4	5-9	10-14	15-19	20-24	25-29	30-34	35-39	40-44	45-49	50-54	55-59	60-64	65-69	70-74	75-79	80-84	≥85	Total
C00 Lábio	-	-	-	-	-	-	-	-	-	-	-	-	3,8	-	3,0	6,5	-	5,9	-	0,7
C01-02 Língua	-	-	-	-	-	-	-	-	2,8	-	5,8	-	1,9	9,3	15,0	-	3,8	-	16,2	2,2
CO3-06 Boca	-	-	-	-	-	-	-	-	1,4	1,5	8,8	6,7	11,4	7,0	9,0	3,3	-	11,7	24,3	3,5
C07-08 Glândulas Salivares	-	-	-	-	-	-	-	-	1,4	-	-	1,7	-	2,3	-	-	3,8	-	-	0,5
C09 Amígdala	-	-	-	-	-	-	1,7	-	1,4	2,9	1,5	5,0	5,7	4,7	9,0	-	3,8	-	-	2,0
C10 Orofaringe - Outros	-	-	-	-	-	-	-	-	-	-	1,5	3,4	3,8	-	3,0	3,3	-	-	-	0,8
C11 Nasofaringe	-	-	-	-	-	-	-	-	-	1,5	-	3,4	1,9	2,3	6,0	3,3	-	-	-	0,9
C12-13 Hipofaringe	-	-	-	-	-	-	-	-	1,4	5,8	5,8	3,4	1,9	7,0	3,0	-	-	-	-	1,9
C14 Faringe - Outros	-	-	-	-	-	-	-	-	-	-	-	1,7	-	-	-	-	3,8	-	-	0,2
C15 Esófago	-	-	-	-	-	-	-	-	1,4	2,9	4,4	6,7	5,7	25,7	6,0	13,1	11,5	46,9	16,2	5,1
C16 Estômago	-	-	-	-	-	1,9	-	4,6	5,6	14,6	23,4	43,8	45,6	81,7	123,4	160,2	184,6	223,0	154,0	37,0
C17 Intestino Delgado	-	-	-	-	-	-	-	-	-	1,5	-	1,7	5,7	14,0	9,0	3,3	7,7	-	-	2,0
C18 Cólon	-	-	-	-	1,9	1,9	3,5	-	4,2	16,1	13,1	33,7	95,0	107,3	114,3	206,0	238,4	228,9	267,4	44,5
C19-20 Recto	-	-	-	-	-	1,9	1,7	6,1	-	4,4	8,8	20,2	41,8	49,0	63,2	71,9	84,6	105,6	56,7	18,9
C21 Ânus e Canal Anal	-	-	-	-	-	-	-	-	-	-	1,5	-	1,9	-	-	3,3	-	11,7	-	0,6
C22 Fígado	-	3,1	2,2	-	-	-	3,5	1,5	1,4	-	2,9	8,4	11,4	14,0	18,1	26,2	11,5	5,9	8,1	5,2
C23-24 Vesícula e Tracto Biliar	-	-	-	-	-	-	1,7	-	-	-	-	3,4	1,9	4,7	6,0	22,9	38,5	17,6	32,4	3,8
C25 Pâncreas	-	-	-	-	-	-	-	-	-	1,5	2,9	5,0	5,7	23,3	12,0	13,1	26,9	35,2	16,2	4,9
C30-31 Fossa Nasal e Ouvido	-	-	-	-	-	-	-	-	1,4	-	-	3,4	-	2,3	-	6,5	-	5,9	-	0,8
C32 Laringe	-	-	-	-	-	-	-	-	-	2,9	5,8	6,7	17,1	7,0	9,0	16,4	3,8	-	-	3,7
C33-34 Traqueia, Brônquios e Pulmão	-	-	-	-	-	-	-	1,5	4,2	5,8	19,0	43,8	66,5	107,3	123,4	107,9	88,4	129,1	40,5	29,7
C37-38 Órgãos Torácicos - Outros	-	-	-	-	-	-	-	1,5	-	-	-	-	-	4,7	-	3,3	-	5,9	-	0,6
C40-41 Ossos e Cartilagens	-	-	-	-	1,9	-	-	1,5	-	-	1,5	3,4	1,9	7,0	3,0	3,3	3,8	-	-	1,4
C43 Melanoma Maligno da Pele	-	-	2,2	-	1,9	3,8	-	4,6	-	8,8	2,9	5,0	19,0	28,0	15,0	9,8	42,3	29,3	32,4	8,0
C44 Pele-Outros	-	-	-	-	-	-	-	-	2,8	1,5	1,5	-	-	-	3,0	6,5	7,7	-	8,1	1,2
C45 Mesotelioma	-	-	-	-	-	-	-	-	-	-	-	-	-	4,7	-	-	-	-	-	0,2
C46 Sarcoma de Kaposi	-	-	-	-	-	-	-	1,5	-	-	1,5	-	-	4,7	-	-	-	11,7	-	0,7
C47+C49 Tec. Conjuntivo e Tecidos Moles	13,2	-	-	-	-	-	5,2	3,1	8,4	1,5	4,4	3,4	1,9	7,0	-	16,4	3,8	5,9	8,1	3,5
C50 Mama	-	-	-	-	-	1,9	5,2	15,3	30,9	51,1	90,5	69,0	89,3	107,3	114,3	134,1	96,1	158,5	105,4	48,4
C51 Vulva	-	-	-	-	-	-	-	-	-	2,8	5,7	3,3	-	-	-	-	26,0	-	35,5	2,5
C52 Vagina	-	-	-	-	-	-	-	-	-	-	-	-	-	-	-	-	6,5	9,3	-	0,5
C53 Colo do Útero	-	-	-	-	-	-	-	17,8	8,2	8,5	22,7	3,3	3,6	17,8	43,7	11,6	39,0	9,3	11,8	10,0
C54 Corpo do Útero	-	-	-	-	-	-	-	-	-	-	8,5	-	36,5	31,1	76,5	40,4	45,5	28,0	47,4	12,5
C55 Útero SOE	-	-	-	-	-	-	-	-	-	-	-	3,3	-	-	-	-	-	9,3	-	0,5
C56 Ovário	-	-	-	-	-	-	-	-	-	-	5,7	6,6	7,3	8,9	16,4	11,6	26,0	9,3	-	4,1
C57 Ap. Genital Feminino- Outros	-	-	-	-	-	-	-	-	-	-	-	-	-	-	-	-	-	-	11,8	0,2
C58 Placenta	-	-	-	-	-	-	-	-	-	2,8	2,8	3,3	-	-	-	-	-	-	-	0,7
C60 Pénis	-	-	-	-	-	-	-	-	-	-	-	-	4,0	4,9	6,7	7,5	18,8	-	-	1,5
C61 Próstata	-	-	-	-	-	-	-	-	2,9	-	15,1	48,2	154,8	358,8	542,7	731,2	574,8	538,9	462,2	103,4
C62 Testículo	-	6,1	-	-	-	11,3	24,7	9,4	8,7	-	-	-	-	4,9	-	-	-	-	-	4,4
C63 Ap. Genital Masculino - Outros	-	-	-	-	-	-	-	-	-	-	-	-	-	-	-	-	-	-	-	-
C64 Rim	-	6,3	-	-	1,9	-	-	1,5	-	5,8	10,2	11,8	17,1	28,0	6,0	58,9	50,0	17,6	16,2	9,5
C65 Pélvis Renal	-	-	-	-	-	-	-	-	-	-	-	-	-	-	-	-	3,8	-	-	0,1
C66 Ureter	-	-	-	-	-	-	-	-	-	-	-	-	3,8	-	3,0	-	3,8	-	-	0,5
C67 Bexiga	-	-	-	-	-	-	-	1,5	-	-	10,2	16,8	20,9	35,0	36,1	68,7	96,1	111,5	137,8	16,3
C68 Aparelho Urinário - Outros	-	-	-	-	-	-	-	-	-	-	-	-	1,9	-	-	-	-	-	-	0,1
C69 Olhos e Anexos Oculares	-	-	-	-	-	-	-	-	-	-	-	-	-	2,3	-	-	-	5,9	-	0,2
C70-72 Cérebro e SNC	13,2	3,1	4,3	-	3,8	5,7	-	1,5	4,2	4,4	7,3	6,7	19,0	18,7	9,0	9,8	23,1	5,9	8,1	6,7
C73 Glândula Tiroideia	-	-	-	-	5,6	13,2	21,0	25,9	22,5	33,6	24,8	32,0	45,6	30,3	27,1	16,4	23,1	5,9	-	20,3
C74 Glândula Supra Renal	13,2	-	-	-	-	-	-	-	1,4	-	-	-	-	-	-	-	-	-	-	0,2
C75 Glândulas Endócrinas - Outras	-	-	-	-	-	-	-	-	-	1,5	-	-	-	-	-	-	-	-	8,1	0,2
C81 Doença de Hodgkin	-	3,1	2,2	1,9	5,6	-	3,5	10,7	-	-	-	-	1,9	4,7	3,0	-	3,8	-	-	2,4
C82-85,C96 Linfoma não Hodgkin	13,2	3,1	-	1,9	-	5,7	3,5	10,7	7,0	5,8	19,0	15,1	15,2	35,0	48,1	29,4	69,2	58,7	24,3	14,7
C88 Doenças Imunoproliferativas	-	-	-	-	-	-	-	-	-	-	-	-	-	-	-	-	-	-	-	-
C90 Mieloma Múltiplo	-	-	-	-	-	-	-	-	1,4	2,9	2,9	3,4	15,2	4,7	21,1	29,4	19,2	17,6	16,2	5,1
C91 Leucemia Linfóide	-	18,8	6,5	1,9	3,8	-	-	-	2,8	1,5	-	-	1,9	2,3	12,0	6,5	7,7	17,6	-	3,3
C92-94 Leucemia Mielóide	-	-	-	5,8	-	-	-	1,5	-	2,9	4,4	1,7	3,8	2,3	6,0	13,1	3,8	-	-	2,4
C95 Leucemia SOE	13,2	-	-	-	-	-	-	-	1,4	-	-	1,7	-	2,3	-	-	3,8	-	-	0,6
D45+D47 D. Mieloproliferativas Crónicas	-	-	-	-	-	-	5,2	-	4,2	-	1,5	-	7,6	-	3,0	6,5	7,7	5,9	-	2,0
D46 Síndromes Mielodisplásicos	-	-	2,2	-	-	-	-	-	-	-	-	3,4	3,8	-	9,0	6,5	7,7	-	8,1	1,5
C80 Primário de Origem Desconhecida	-	-	-	-	-	1,9	-	-	-	4,4	2,9	1,7	7,6	14,0	18,1	26,2	38,5	64,6	32,4	6,6
Outros e Localizações mal Definidas	-	-	-	-	-	-	-	-	-	-	-	-	1,9	2,3	3,0	-	-	-	-	0,4
Total	65,9	40,7	19,5	11,5	26,3	43,5	68,2	108,3	123,7	194,2	321,3	410,7	709,0	1019,6	1194,5	1468,3	1553,6	1590,4	1256,2	394,8

Obs: as taxas por grupo etário do aparelho genital masculino e do feminino são específicas para cada sexo.

TAXAS DE INCIDÊNCIA POR 100.000 DE TUMORES MALIGNOS REGISTADOS POR GRUPOS ETÁRIOS, 2010 – SEXO MASCULINO, BRAGA

Topografia	< 1	1-4	5-9	10-14	15-19	20-24	25-29	30-34	35-39	40-44	45-49	50-54	55-59	60-64	65-69	70-74	75-79	80-84	≥85	Total
C00 Lábio	-	-	-	-	-	-	-	-	-	-	-	-	4,0	-	6,7	7,5	-	-	-	0,7
C01-02 Língua	-	-	-	-	-	-	-	-	5,8	-	12,1	-	4,0	19,7	20,1	-	9,4	-	25,7	3,9
CO3-06 Boca	-	-	-	-	-	-	-	-	2,9	3,0	18,1	6,9	19,8	14,7	20,1	7,5	-	-	51,4	5,9
C07-08 Glândulas Salivares	-	-	-	-	-	-	-	-	2,9	-	-	3,4	-	4,9	-	-	9,4	-	-	1,0
C09 Amígdala	-	-	-	-	-	-	3,5	-	2,9	6,0	3,0	6,9	7,9	9,8	20,1	-	9,4	-	-	3,7
C10 Orofaringe - Outros	-	-	-	-	-	-	-	-	-	-	3,0	6,9	7,9	-	6,7	7,5	-	-	-	1,7
C11 Nasofaringe	-	-	-	-	-	-	-	-	-	-	-	3,4	-	4,9	13,4	7,5	-	-	-	1,2
C12-13 Hipofaringe	-	-	-	-	-	-	-	-	2,9	12,0	12,1	6,9	4,0	14,7	6,7	-	-	-	-	3,9
C14 Faringe - Outros	-	-	-	-	-	-	-	-	-	-	-	3,4	-	-	-	-	-	-	-	0,2
C15 Esófago	-	-	-	-	-	-	-	-	2,9	6,0	9,0	13,8	11,9	49,1	13,4	22,6	28,3	63,4	-	8,6
C16 Estômago	-	-	-	-	-	3,8	-	6,3	8,7	12,0	36,2	55,1	63,5	113,0	201,0	173,4	263,9	348,7	256,8	46,5
C17 Intestino Delgado	-	-	-	-	-	-	-	-	-	3,0	-	-	7,9	24,6	-	-	18,8	-	-	2,4
C18 Cólon	-	-	-	-	-	3,8	3,5	-	-	27,0	15,1	31,0	115,1	162,2	180,9	286,4	320,4	237,8	436,6	53,3
C19-20 Recto	-	-	-	-	-	3,8	-	9,4	-	6,0	3,0	24,1	51,6	83,6	80,4	90,5	122,5	206,1	25,7	23,2
C21 Ânus e Canal Anal	-	-	-	-	-	-	-	-	-	-	-	-	4,0	-	-	7,5	-	31,7	-	1,0
C22 Fígado	-	6,1	-	-	-	-	3,5	3,1	-	-	6,0	13,8	15,9	24,6	40,2	60,3	28,3	15,9	-	8,8
C23-24 Vesícula e Tracto Biliar	-	-	-	-	-	-	3,5	-	-	-	-	6,9	4,0	4,9	6,7	22,6	18,8	-	77,0	3,4
C25 Pâncreas	-	-	-	-	-	-	-	-	-	3,0	3,0	10,3	4,0	39,3	6,7	15,1	28,3	63,4	25,7	6,1
C30-31 Fossa Nasal e Ouvido	-	-	-	-	-	-	-	-	-	-	-	6,9	-	4,9	-	-	-	15,9	-	1,0
C32 Laringe	-	-	-	-	-	-	-	-	-	6,0	12,1	13,8	35,7	14,7	20,1	37,7	9,4	-	-	7,6
C33-34 Traqueia, Brônquios e Pulmão	-	-	-	-	-	-	-	-	5,8	12,0	33,2	68,9	111,1	167,1	241,2	188,5	131,9	253,6	51,4	46,9
C37-38 Órgãos Torácicos - Outros	-	-	-	-	-	-	-	3,1	-	-	-	-	-	9,8	-	7,5	-	15,9	-	1,2
C40-41 Ossos e Cartilagens	-	-	-	-	-	-	-	3,1	-	-	3,0	3,4	4,0	-	-	-	-	-	-	1,0
C43 Melanoma Maligno da Pele	-	-	-	-	3,7	-	-	3,1	-	3,0	6,0	3,4	27,8	44,2	13,4	7,5	47,1	31,7	25,7	8,1
C44 Pele-Outros	-	-	-	-	-	-	-	-	2,9	3,0	3,0	-	-	-	6,7	7,5	-	-	-	1,2
C45 Mesotelioma	-	-	-	-	-	-	-	-	-	-	-	-	-	4,9	-	-	-	-	-	0,2
C46 Sarcoma de Kaposi	-	-	-	-	-	-	-	3,1	-	-	3,0	-	-	4,9	-	-	-	-	-	0,7
C47+C49 Tec. Conjuntivo e Tecidos Moles	-	-	-	-	-	-	7,1	3,1	11,6	3,0	6,0	6,9	-	4,9	-	7,5	9,4	-	-	3,7
C50 Mama	-	-	-	-	-	-	-	-	2,9	-	-	-	4,0	-	-	-	-	-	-	0,5
C51 Vulva	-	-	-	-	-	-	-	-	-	-	-	-	-	-	-	-	-	-	-	-
C52 Vagina	-	-	-	-	-	-	-	-	-	-	-	-	-	-	-	-	-	-	-	-
C53 Colo do Útero	-	-	-	-	-	-	-	-	-	-	-	-	-	-	-	-	-	-	-	-
C54 Corpo do Útero	-	-	-	-	-	-	-	-	-	-	-	-	-	-	-	-	-	-	-	-
C55 Útero SOE	-	-	-	-	-	-	-	-	-	-	-	-	-	-	-	-	-	-	-	-
C56 Ovário	-	-	-	-	-	-	-	-	-	-	-	-	-	-	-	-	-	-	-	-
C57 Ap. Genital Feminino- Outros	-	-	-	-	-	-	-	-	-	-	-	-	-	-	-	-	-	-	-	-
C58 Placenta	-	-	-	-	-	-	-	-	-	-	-	-	-	-	-	-	-	-	-	-
C60 Pénis	-	-	-	-	-	-	-	-	-	-	-	-	4,0	4,9	6,7	7,5	18,8	-	-	1,5
C61 Próstata	-	-	-	-	-	-	-	-	2,9	-	15,1	48,2	154,8	358,8	542,7	731,2	574,8	538,9	462,2	103,4
C62 Testículo	-	6,1	-	-	-	11,3	24,7	9,4	8,7	-	-	-	-	4,9	-	-	-	-	-	4,4
C63 Ap. Genital Masculino - Outros	-	-	-	-	-	-	-	-	-	-	-	-	-	-	-	-	-	-	-	-
C64 Rim	-	6,1	-	-	3,7	-	-	3,1	-	6,0	15,1	17,2	23,8	24,6	13,4	98,0	84,8	15,9	-	12,5
C65 Pélvis Renal	-	-	-	-	-	-	-	-	-	-	-	-	-	-	-	-	9,4	-	-	0,2
C66 Ureter	-	-	-	-	-	-	-	-	-	-	-	-	7,9	-	-	-	-	-	-	0,5
C67 Bexiga	-	-	-	-	-	-	-	3,1	-	-	15,1	27,6	39,7	54,1	73,7	120,6	197,9	174,4	333,8	26,2
C68 Aparelho Urinário - Outros	-	-	-	-	-	-	-	-	-	-	-	-	4,0	-	-	-	-	-	-	0,2
C69 Olhos e Anexos Oculares	-	-	-	-	-	-	-	-	-	-	-	-	-	4,9	-	-	-	15,9	-	0,5
C70-72 Cérebro e SNC	26,2	6,1	4,2	-	7,4	7,6	-	-	2,9	9,0	9,0	13,8	31,8	24,6	13,4	22,6	28,3	-	25,7	9,8
C73 Glândula Tiroideia	-	-	-	-	-	-	3,5	18,8	11,6	18,0	6,0	13,8	15,9	4,9	20,1	-	28,3	-	-	8,3
C74 Glândula Supra Renal	-	-	-	-	-	-	-	-	2,9	-	-	-	-	-	-	-	-	-	-	0,2
C75 Glândulas Endócrinas - Outras	-	-	-	-	-	-	-	-	-	3,0	-	-	-	-	-	-	-	-	-	0,2
C81 Doença de Hodgkin	-	-	4,2	3,7	7,4	-	-	9,4	-	-	-	-	-	4,9	-	-	-	-	-	2,0
C82-85,C96 Linfoma não Hodgkin	-	-	-	3,7	-	7,6	3,5	12,5	11,6	12,0	27,1	20,7	11,9	49,1	46,9	45,2	84,8	47,6	25,7	17,1
C88 Doenças Imunoproliferativas	-	-	-	-	-	-	-	-	-	-	-	-	-	-	-	-	-	-	-	-
C90 Mieloma Múltiplo	-	-	-	-	-	-	-	-	2,9	3,0	3,0	3,4	15,9	4,9	20,1	30,2	9,4	31,7	-	4,6
C91 Leucemia Linfóide	-	18,4	12,7	3,7	7,4	-	-	-	-	3,0	-	-	-	4,9	20,1	-	9,4	15,9	-	3,9
C92-94 Leucemia Mielóide	-	-	-	3,7	-	-	-	3,1	-	6,0	9,0	3,4	-	4,9	6,7	22,6	9,4	-	-	3,4
C95 Leucemia SOE	-	-	-	-	-	-	-	-	2,9	-	-	3,4	-	-	-	-	-	-	-	0,5
D45+D47 D. Mieloproliferativas Crónicas	-	-	-	-	-	-	-	-	2,9	-	-	-	7,9	-	-	7,5	9,4	-	-	1,2
D46 Síndromes Mielodisplásicos	-	-	4,2	-	-	-	-	-	-	-	-	-	-	-	13,4	15,1	18,8	-	-	1,7
C80 Primário de Origem Desconhecida	-	-	-	-	-	3,8	-	-	-	3,0	3,0	3,4	15,9	19,7	20,1	37,7	47,1	111,0	25,7	8,1
Outros e Localizações mal Definidas	-	-	-	-	-	-	-	-	-	-	-	-	4,0	-	6,7	-	-	-	-	0,5
Total	26,2	42,9	25,4	14,9	29,4	41,5	53,0	94,0	101,8	168,1	289,5	451,2	845,5	1395,9	1708,5	2103,1	2186,2	2234,9	1849,0	458,7

TAXAS DE INCIDÊNCIA POR 100.000 DE TUMORES MALIGNOS REGISTADOS POR GRUPOS ETÁRIOS, 2010 – SEXO FEMININO, BRAGA

Topografia	< 1	1-4	5-9	10-14	15-19	20-24	25-29	30-34	35-39	40-44	45-49	50-54	55-59	60-64	65-69	70-74	75-79	80-84	≥85	Total
C00 Lábio	-	-	-	-	-	-	-	-	-	-	-	-	3,6	-	-	5,8	-	9,3	-	0,7
C01-02 Língua	-	-	-	-	-	-	-	-	-	-	-	-	-	-	10,9	-	-	-	11,8	0,7
CO3-06 Boca	-	-	-	-	-	-	-	-	-	-	-	6,6	3,6	-	-	-	-	18,6	11,8	1,4
C07-08 Glândulas Salivares	-	-	-	-	-	-	-	-	-	-	-	-	-	-	-	-	-	-	-	-
C09 Amígdala	-	-	-	-	-	-	-	-	-	-	-	3,3	3,6	-	-	-	-	-	-	0,5
C10 Orofaringe - Outros	-	-	-	-	-	-	-	-	-	-	-	-	-	-	-	-	-	-	-	-
C11 Nasofaringe	-	-	-	-	-	-	-	-	-	2,8	-	3,3	3,6	-	-	-	-	-	-	0,7
C12-13 Hipofaringe	-	-	-	-	-	-	-	-	-	-	-	-	-	-	-	-	-	-	-	-
C14 Faringe - Outros	-	-	-	-	-	-	-	-	-	-	-	-	-	-	-	-	6,5	-	-	0,2
C15 Esófago	-	-	-	-	-	-	-	-	-	-	-	-	-	4,4	-	5,8	-	37,3	23,7	1,8
C16 Estômago	-	-	-	-	-	-	-	3,0	2,7	17,1	11,3	32,9	29,2	53,3	60,1	150,2	129,9	149,1	106,6	28,2
C17 Intestino Delgado	-	-	-	-	-	-	-	-	-	-	-	3,3	3,6	4,4	16,4	5,8	-	-	-	1,6
C18 Cólon	-	-	-	-	3,8	-	3,5	-	8,2	5,7	11,3	36,2	76,6	57,7	60,1	144,4	181,9	223,7	189,5	36,4
C19-20 Recto	-	-	-	-	-	-	3,5	3,0	-	2,8	14,2	16,5	32,8	17,8	49,2	57,8	58,5	46,6	71,0	14,8
C21 Ânus e Canal Anal	-	-	-	-	-	-	-	-	-	-	2,8	-	-	-	-	-	-	-	-	0,2
C22 Fígado	-	-	4,5	-	-	-	3,5	-	2,7	-	-	3,3	7,3	4,4	-	-	-	-	11,8	1,8
C23-24 Vesícula e Tracto Biliar	-	-	-	-	-	-	-	-	-	-	-	-	-	4,4	5,5	23,1	52,0	28,0	11,8	4,1
C25 Pâncreas	-	-	-	-	-	-	-	-	-	-	2,8	-	7,3	8,9	16,4	11,6	26,0	18,6	11,8	3,9
C30-31 Fossa Nasal e Ouvido	-	-	-	-	-	-	-	-	2,7	-	-	-	-	-	-	11,6	-	-	-	0,7
C32 Laringe	-	-	-	-	-	-	-	-	-	-	-	-	-	-	-	-	-	-	-	-
C33-34 Traqueia, Brônquios e Pulmão	-	-	-	-	-	-	-	3,0	2,7	-	5,7	19,8	25,5	53,3	27,3	46,2	58,5	55,9	35,5	13,6
C37-38 Órgãos Torácicos - Outros	-	-	-	-	-	-	-	-	-	-	-	-	-	-	-	-	-	-	-	-
C40-41 Ossos e Cartilagens	-	-	-	-	3,8	-	-	-	-	-	-	3,3	-	13,3	5,5	5,8	6,5	-	-	1,8
C43 Melanoma Maligno da Pele	-	-	4,5	-	-	7,6	-	5,9	-	14,2	-	6,6	10,9	13,3	16,4	11,6	39,0	28,0	35,5	8,0
C44 Pele-Outros	-	-	-	-	-	-	-	-	2,7	-	-	-	-	-	-	5,8	13,0	-	11,8	1,1
C45 Mesotelioma	-	-	-	-	-	-	-	-	-	-	-	-	-	4,4	-	-	-	-	-	0,2
C46 Sarcoma de Kaposi	-	-	-	-	-	-	-	-	-	-	-	-	-	4,4	-	-	-	18,6	-	0,7
C47+C49 Tec. Conjuntivo e Tecidos Moles	26,5	-	-	-	-	-	3,5	3,0	5,4	-	2,8	-	3,6	8,9	-	23,1	-	9,3	11,8	3,4
C50 Mama	-	-	-	-	-	3,8	10,4	29,7	57,1	99,5	175,6	135,0	167,8	204,3	207,5	236,8	162,4	251,6	153,9	93,0
C51 Vulva	-	-	-	-	-	-	-	-	-	2,8	5,7	3,3	-	-	-	-	26,0	-	35,5	2,5
C52 Vagina	-	-	-	-	-	-	-	-	-	-	-	-	-	-	-	-	6,5	9,3	-	0,5
C53 Colo do Útero	-	-	-	-	-	-	-	17,8	8,2	8,5	22,7	3,3	3,6	17,8	43,7	11,6	39,0	9,3	11,8	10,0
C54 Corpo do Útero	-	-	-	-	-	-	-	-	-	-	8,5	-	36,5	31,1	76,5	40,4	45,5	28,0	47,4	12,5
C55 Útero SOE	-	-	-	-	-	-	-	-	-	-	-	3,3	-	-	-	-	-	9,3	-	0,5
C56 Ovário	-	-	-	-	-	-	-	-	-	-	5,7	6,6	7,3	8,9	16,4	11,6	26,0	9,3	-	4,1
C57 Ap. Genital Feminino- Outros	-	-	-	-	-	-	-	-	-	-	-	-	-	-	-	-	-	-	11,8	0,2
C58 Placenta	-	-	-	-	-	-	-	-	-	2,8	2,8	3,3	-	-	-	-	-	-	-	0,7
C60 Pénis	-	-	-	-	-	-	-	-	-	-	-	-	-	-	-	-	-	-	-	-
C61 Próstata	-	-	-	-	-	-	-	-	-	-	-	-	-	-	-	-	-	-	-	-
C62 Testículo	-	-	-	-	-	-	-	-	-	-	-	-	-	-	-	-	-	-	-	-
C63 Ap. Genital Masculino - Outros	-	-	-	-	-	-	-	-	-	-	-	-	-	-	-	-	-	-	-	-
C64 Rim	-	6,4	-	-	-	-	-	-	-	5,7	5,7	6,6	10,9	31,1	-	28,9	26,0	18,6	23,7	6,8
C65 Pélvis Renal	-	-	-	-	-	-	-	-	-	-	-	-	-	-	-	-	-	-	-	-
C66 Ureter	-	-	-	-	-	-	-	-	-	-	-	-	-	-	5,5	-	6,5	-	-	0,5
C67 Bexiga	-	-	-	-	-	-	-	-	-	-	5,7	6,6	3,6	17,8	5,5	28,9	26,0	74,6	47,4	7,0
C68 Aparelho Urinário - Outros	-	-	-	-	-	-	-	-	-	-	-	-	-	-	-	-	-	-	-	-
C69 Olhos e Anexos Oculares	-	-	-	-	-	-	-	-	-	-	-	-	-	-	-	-	-	-	-	-
C70-72 Cérebro e SNC	-	-	4,5	-	-	3,8	-	3,0	5,4	-	5,7	-	7,3	13,3	5,5	-	19,5	9,3	-	3,9
C73 Glândula Tiroideia	-	-	-	-	11,5	26,5	38,1	32,7	32,6	48,3	42,5	49,4	73,0	53,3	32,8	28,9	19,5	9,3	-	31,4
C74 Glândula Supra Renal	26,5	-	-	-	-	-	-	-	-	-	-	-	-	-	-	-	-	-	-	0,2
C75 Glândulas Endócrinas - Outras	-	-	-	-	-	-	-	-	-	-	-	-	-	-	-	-	-	-	11,8	0,2
C81 Doença de Hodgkin	-	6,4	-	-	3,8	-	6,9	11,9	-	-	-	-	3,6	4,4	5,5	-	6,5	-	-	2,7
C82-85,C96 Linfoma não Hodgkin	26,5	6,4	-	-	-	3,8	3,5	8,9	2,7	-	11,3	9,9	18,2	22,2	49,2	17,3	58,5	65,2	23,7	12,5
C88 Doenças Imunoproliferativas	-	-	-	-	-	-	-	-	-	-	-	-	-	-	-	-	-	-	-	-
C90 Mieloma Múltiplo	-	-	-	-	-	-	-	-	-	2,8	2,8	3,3	14,6	4,4	21,8	28,9	26,0	9,3	23,7	5,5
C91 Leucemia Linfóide	-	19,3	-	-	-	-	-	-	5,4	-	-	-	3,6	-	5,5	11,6	6,5	18,6	-	2,7
C92-94 Leucemia Mielóide	-	-	-	7,9	-	-	-	-	-	-	-	-	7,3	-	5,5	5,8	-	-	-	1,4
C95 Leucemia SOE	26,5	-	-	-	-	-	-	-	-	-	-	-	-	4,4	-	-	6,5	-	-	0,7
D45+D47 D. Mieloproliferativas Crónicas	-	-	-	-	-	-	10,4	-	5,4	-	2,8	-	7,3	-	5,5	5,8	6,5	9,3	-	2,7
D46 Síndromes Mielodisplásicos	-	-	-	-	-	-	-	-	-	-	-	6,6	7,3	-	5,5	-	-	-	11,8	1,4
C80 Primário de Origem Desconhecida	-	-	-	-	-	-	-	-	-	5,7	2,8	-	-	8,9	16,4	17,3	32,5	37,3	35,5	5,2
Outros e Localizações mal Definidas	-	-	-	-	-	-	-	-	-	-	-	-	-	4,4	-	-	-	-	-	0,2
Total	106,0	38,5	13,4	7,9	23,0	45,5	83,0	121,9	144,2	219,0	351,1	372,0	583,6	679,5	775,5	981,9	1117,5	1211,4	982,8	335,4

TAXAS DE INCIDÊNCIA BRUTA E PADRONIZADA POR 100.000 DE TUMORES MALIGNOS POR LOCALIZAÇÃO E SEXO, 2010 – BRAGANÇA

Topografia	Nº Tumores			Taxa Incidência			Taxa Incidência Padronizada (pop. europeia)			Taxa Incidência Padronizada (pop. mundial)		
	H	M	HM	H	M	HM	H	M	HM	H	M	HM
C00 Lábio	2	1	3	3,0	1,4	2,2	0,9	0,3	0,5	0,4	0,1	0,3
C01-02 Língua	4	1	5	6,1	1,4	3,7	4,4	0,6	2,4	3,4	0,4	1,8
CO3-06 Boca	2	-	2	3,0	-	1,5	2,5	-	1,2	1,8	-	0,9
C07-08 Glândulas Salivares	1	-	1	1,5	-	0,7	1,6	-	0,8	1,4	-	0,7
C09 Amígdala	-	-	-	-	-	-	-	-	-	-	-	-
C10 Orofaringe - Outros	3	-	3	4,6	-	2,2	2,2	-	1,0	1,5	-	0,7
C11 Nasofaringe	-	1	1	-	1,4	0,7	-	1,2	0,6	-	0,9	0,5
C12-13 Hipofaringe	1	-	1	1,5	-	0,7	1,0	-	0,5	0,8	-	0,3
C14 Faringe - Outros	-	-	-	-	-	-	-	-	-	-	-	-
C15 Esófago	2	-	2	3,0	-	1,5	1,8	-	0,8	1,2	-	0,6
C16 Estômago	27	25	52	41,0	35,3	38,1	20,2	13,2	16,4	12,9	8,4	10,4
C17 Intestino Delgado	4	4	8	6,1	5,7	5,9	3,2	1,9	2,6	2,2	1,2	1,7
C18 Cólon	36	40	76	54,7	56,5	55,6	30,1	29,8	30,1	21,2	20,8	21,1
C19-20 Recto	27	15	42	41,0	21,2	30,7	22,8	8,9	15,3	16,3	5,7	10,7
C21 Ânus e Canal Anal	1	3	4	1,5	4,2	2,9	0,4	1,5	1,0	0,2	0,9	0,6
C22 Fígado	7	4	11	10,6	5,7	8,1	6,0	1,5	3,7	4,1	0,8	2,4
C23-24 Vesícula e Tracto Biliar	6	9	15	9,1	12,7	11,0	5,1	4,9	5,0	3,7	3,2	3,4
C25 Pâncreas	8	3	11	12,2	4,2	8,1	7,0	1,3	4,1	4,5	0,7	2,6
C30-31 Fossa Nasal e Ouvido	-	1	1	-	1,4	0,7	-	1,4	0,7	-	1,0	0,5
C32 Laringe	3	-	3	4,6	-	2,2	4,0	-	1,9	3,3	-	1,6
C33-34 Traqueia, Brônquios e Pulmão	38	9	47	57,7	12,7	34,4	34,1	6,6	19,6	23,6	4,6	13,6
C37-38 Órgãos Torácicos - Outros	-	1	1	-	1,4	0,7	-	0,6	0,3	-	0,4	0,2
C40-41 Ossos e Cartilagens	1	-	1	1,5	-	0,7	2,0	-	1,0	2,2	-	1,1
C43 Melanoma Maligno da Pele	2	4	6	3,0	5,7	4,4	2,0	2,5	2,4	1,6	1,6	1,6
C44 Pele-Outros	-	1	1	-	1,4	0,7	-	0,3	0,2	-	0,1	0,1
C45 Mesotelioma	3	-	3	4,6	-	2,2	2,5	-	1,2	1,6	-	0,7
C46 Sarcoma de Kaposi	1	-	1	1,5	-	0,7	0,7	-	0,3	0,5	-	0,2
C47+C49 Tec. Conjuntivo e Tecidos Moles	2	3	5	3,0	4,2	3,7	0,9	2,5	1,7	0,4	2,0	1,2
C50 Mama	2	76	78	3,0	107,4	57,1	2,2	81,9	43,1	1,7	63,1	33,1
C51 Vulva	-	5	-	-	7,1	-	-	3,1	-	-	2,1	-
C52 Vagina	-	-	-	-	-	-	-	-	-	-	-	-
C53 Colo do Útero	-	8	-	-	11,3	-	-	9,5	-	-	6,8	-
C54 Corpo do Útero	-	11	-	-	15,5	-	-	11,7	-	-	8,8	-
C55 Útero SOE	-	1	-	-	1,4	-	-	0,8	-	-	0,6	-
C56 Ovário	-	8	-	-	11,3	-	-	8,1	-	-	6,1	-
C57 Ap. Genital Feminino- Outros	-	-	-	-	-	-	-	-	-	-	-	-
C58 Placenta	-	-	-	-	-	-	-	-	-	-	-	-
C60 Pénis	1	-	-	1,5	-	-	1,0	-	-	0,8	-	-
C61 Próstata	80	-	-	121,5	-	-	73,3	-	-	51,1	-	-
C62 Testículo	3	-	-	4,6	-	-	5,1	-	-	4,4	-	-
C63 Ap. Genital Masculino - Outros	-	-	-	-	-	-	-	-	-	-	-	-
C64 Rim	10	9	19	15,2	12,7	13,9	11,6	6,3	8,9	10,1	4,5	7,3
C65 Pélvis Renal	-	3	3	-	4,2	2,2	-	0,9	0,5	-	0,5	0,3
C66 Ureter	1	-	1	1,5	-	0,7	0,4	-	0,2	0,2	-	0,1
C67 Bexiga	18	6	24	27,3	8,5	17,6	11,6	3,8	7,2	7,2	3,3	4,9
C68 Aparelho Urinário - Outros	2	-	2	3,0	-	1,5	1,0	-	0,5	0,5	-	0,2
C69 Olhos e Anexos Oculares	1	1	2	1,5	1,4	1,5	1,2	0,3	0,7	1,0	0,1	0,6
C70-72 Cérebro e SNC	10	3	13	15,2	4,2	9,5	9,3	1,9	5,3	6,7	1,2	3,7
C73 Glândula Tiroideia	5	14	19	7,6	19,8	13,9	5,7	19,0	12,4	3,9	15,8	9,9
C74 Glândula Supra Renal	-	-	-	-	-	-	-	-	-	-	-	-
C75 Glândulas Endócrinas - Outras	-	-	-	-	-	-	-	-	-	-	-	-
C81 Doença de Hodgkin	4	1	5	6,1	1,4	3,7	5,0	1,7	3,3	4,7	1,5	3,1
C82-85,C96 Linfoma não Hodgkin	13	10	23	19,8	14,1	16,8	11,0	11,3	10,9	7,5	9,3	8,2
C88 Doenças Imunoproliferativas	-	-	-	-	-	-	-	-	-	-	-	-
C90 Mieloma Múltiplo	4	4	8	6,1	5,7	5,9	3,7	3,6	3,6	2,5	2,6	2,6
C91 Leucemia Linfóide	4	5	9	6,1	7,1	6,6	2,5	4,9	3,6	1,6	5,4	3,5
C92-94 Leucemia Mielóide	2	4	6	3,0	5,7	4,4	1,9	2,5	2,3	1,4	1,7	1,6
C95 Leucemia SOE	2	-	2	3,0	-	1,5	0,9	-	0,4	0,4	-	0,2
D45+D47 D. Mieloproliferativas Crónicas	-	-	-	-	-	-	-	-	-	-	-	-
D46 Síndromes Mielodisplásicos	-	-	-	-	-	-	-	-	-	-	-	-
C80 Primário de Origem Desconhecida	4	7	11	6,1	9,9	8,1	2,8	3,1	3,1	1,7	1,8	1,9
Outros e Localizações mal Definidas	2	1	3	3,0	1,4	2,2	1,8	0,3	1,0	1,1	0,1	0,6
Total	349	302	651	530,2	426,7	476,6	307,3	253,8	276,3	217,6	188,2	200,2

Obs: as taxas por grupo etário do aparelho genital masculino e do feminino são específicas para cada sexo.

TAXAS DE INCIDÊNCIA POR 100.000 DE TUMORES MALIGNOS REGISTADOS POR GRUPOS ETÁRIOS, 2010 – BRAGANÇA

Topografia	< 1	1-4	5-9	10-14	15-19	20-24	25-29	30-34	35-39	40-44	45-49	50-54	55-59	60-64	65-69	70-74	75-79	80-84	≥85	Total
C00 Lábio	-	-	-	-	-	-	-	-	-	-	-	-	-	-	-	-	11,4	31,6	-	2,2
C01-02 Língua	-	-	-	-	-	-	-	-	-	11,7	-	-	-	11,8	11,3	10,6	11,4	-	-	3,7
CO3-06 Boca	-	-	-	-	-	-	-	-	-	-	-	10,3	-	-	11,3	-	-	-	-	1,5
C07-08 Glândulas Salivares	-	-	-	-	-	-	-	-	-	11,7	-	-	-	-	-	-	-	-	-	0,7
C09 Amígdala	-	-	-	-	-	-	-	-	-	-	-	-	-	-	-	-	-	-	-	-
C10 Orofaringe - Outros	-	-	-	-	-	-	-	-	-	-	-	-	-	-	11,3	10,6	11,4	-	-	2,2
C11 Nasofaringe	-	-	-	-	-	-	-	-	-	-	-	-	-	11,8	-	-	-	-	-	0,7
C12-13 Hipofaringe	-	-	-	-	-	-	-	-	-	-	-	-	-	-	11,3	-	-	-	-	0,7
C14 Faringe - Outros	-	-	-	-	-	-	-	-	-	-	-	-	-	-	-	-	-	-	-	-
C15 Esófago	-	-	-	-	-	-	-	-	-	-	-	-	-	11,8	-	-	-	-	19,6	1,5
C16 Estômago	-	-	-	-	-	-	-	-	-	11,7	10,5	20,6	41,6	23,6	33,8	52,8	171,0	158,1	176,7	38,1
C17 Intestino Delgado	-	-	-	-	-	-	-	-	-	-	10,5	-	-	-	11,3	10,6	45,6	15,8	-	5,9
C18 Cólon	-	-	-	-	-	-	-	-	24,0	11,7	10,5	-	72,8	165,3	123,8	95,1	205,2	110,7	117,8	55,6
C19-20 Recto	-	-	-	-	-	-	14,2	-	-	-	10,5	20,6	20,8	35,4	45,0	126,8	102,6	47,4	98,2	30,7
C21 Ânus e Canal Anal	-	-	-	-	-	-	-	-	-	-	-	-	-	-	11,3	-	11,4	31,6	-	2,9
C22 Fígado	-	-	-	-	-	-	-	-	-	-	-	10,3	-	11,8	-	42,3	34,2	-	39,3	8,1
C23-24 Vesícula e Tracto Biliar	-	-	-	-	-	-	-	-	-	-	-	-	10,4	-	67,6	21,1	-	47,4	58,9	11,0
C25 Pâncreas	-	-	-	-	-	-	-	-	-	-	-	-	31,2	-	11,3	21,1	45,6	-	19,6	8,1
C30-31 Fossa Nasal e Ouvido	-	-	-	-	-	-	-	-	-	-	-	10,3	-	-	-	-	-	-	-	0,7
C32 Laringe	-	-	-	-	-	-	-	-	-	-	21,1	-	-	-	11,3	-	-	-	-	2,2
C33-34 Traqueia, Brônquios e Pulmão	-	-	-	-	-	-	-	-	-	23,4	-	51,4	52,0	59,0	45,0	116,2	102,6	94,8	-	34,4
C37-38 Órgãos Torácicos - Outros	-	-	-	-	-	-	-	-	-	-	-	-	-	-	-	10,6	-	-	-	0,7
C40-41 Ossos e Cartilagens	-	-	-	-	-	-	14,2	-	-	-	-	-	-	-	-	-	-	-	-	0,7
C43 Melanoma Maligno da Pele	-	-	-	-	-	-	-	-	12,0	-	-	10,3	-	-	-	-	22,8	15,8	19,6	4,4
C44 Pele-Outros	-	-	-	-	-	-	-	-	-	-	-	-	-	-	-	-	-	15,8	-	0,7
C45 Mesotelioma	-	-	-	-	-	-	-	-	-	-	-	10,3	-	-	-	-	22,8	-	-	2,2
C46 Sarcoma de Kaposi	-	-	-	-	-	-	-	-	-	-	-	-	-	-	-	10,6	-	-	-	0,7
C47+C49 Tec. Conjuntivo e Tecidos Moles	-	-	-	-	-	-	-	-	12,0	-	-	-	-	-	-	10,6	11,4	31,6	-	3,7
C50 Mama	-	-	-	-	-	-	28,5	12,4	24,0	58,6	126,5	92,6	124,8	47,2	90,1	95,1	79,8	79,0	39,3	57,1
C51 Vulva	-	-	-	-	-	-	-	-	-	-	21,1	-	-	-	-	-	82,0	-	-	7,1
C52 Vagina	-	-	-	-	-	-	-	-	-	-	-	-	-	-	-	-	-	-	-	-
C53 Colo do Útero	-	-	-	-	-	-	-	24,8	-	-	-	40,6	61,8	-	20,3	-	20,5	-	-	11,3
C54 Corpo do Útero	-	-	-	-	-	-	-	-	-	-	-	40,6	20,6	92,2	60,8	19,5	-	-	-	15,5
C55 Útero SOE	-	-	-	-	-	-	-	-	-	-	-	-	-	-	20,3	-	-	-	-	1,4
C56 Ovário	-	-	-	-	-	-	-	24,8	-	-	-	40,6	-	46,1	-	19,5	20,5	26,9	-	11,3
C57 Ap. Genital Feminino- Outros	-	-	-	-	-	-	-	-	-	-	-	-	-	-	-	-	-	-	-	-
C58 Placenta	-	-	-	-	-	-	-	-	-	-	-	-	-	-	-	-	-	-	-	-
C60 Pénis	-	-	-	-	-	-	-	-	-	-	-	-	-	-	25,3	-	-	-	-	1,5
C61 Próstata	-	-	-	-	-	-	-	-	-	-	42,2	41,7	251,9	242,1	506,7	323,3	334,0	76,6	274,9	121,5
C62 Testículo	-	-	-	-	-	-	-	49,5	23,7	-	-	-	-	-	-	-	-	-	-	4,6
C63 Ap. Genital Masculino - Outros	-	-	-	-	-	-	-	-	-	-	-	-	-	-	-	-	-	-	-	-
C64 Rim	-	-	19,6	-	-	-	-	-	-	-	10,5	20,6	10,4	35,4	22,5	31,7	22,8	47,4	19,6	13,9
C65 Pélvis Renal	-	-	-	-	-	-	-	-	-	-	-	-	-	-	-	-	11,4	31,6	-	2,2
C66 Ureter	-	-	-	-	-	-	-	-	-	-	-	-	-	-	-	-	-	15,8	-	0,7
C67 Bexiga	-	-	-	-	-	-	14,2	-	-	-	-	-	10,4	-	33,8	52,8	45,6	94,8	78,5	17,6
C68 Aparelho Urinário - Outros	-	-	-	-	-	-	-	-	-	-	-	-	-	-	-	-	22,8	-	-	1,5
C69 Olhos e Anexos Oculares	-	-	-	-	-	-	-	-	-	-	-	-	-	11,8	-	-	-	15,8	-	1,5
C70-72 Cérebro e SNC	-	-	-	-	-	-	-	-	-	11,7	10,5	10,3	10,4	-	11,3	31,7	22,8	15,8	39,3	9,5
C73 Glândula Tiroideia	-	-	-	-	-	-	14,2	37,1	-	23,4	10,5	10,3	52,0	23,6	22,5	10,6	-	15,8	-	13,9
C74 Glândula Supra Renal	-	-	-	-	-	-	-	-	-	-	-	-	-	-	-	-	-	-	-	-
C75 Glândulas Endócrinas - Outras	-	-	-	-	-	-	-	-	-	-	-	-	-	-	-	-	-	-	-	-
C81 Doença de Hodgkin	-	-	-	-	15,5	-	-	12,4	-	-	-	10,3	-	-	11,3	-	-	15,8	-	3,7
C82-85,C96 Linfoma não Hodgkin	-	-	-	-	-	14,3	-	-	-	23,4	10,5	30,9	10,4	23,6	22,5	31,7	57,0	15,8	39,3	16,8
C88 Doenças Imunoproliferativas	-	-	-	-	-	-	-	-	-	-	-	-	-	-	-	-	-	-	-	-
C90 Mieloma Múltiplo	-	-	-	-	-	-	-	-	-	-	10,5	10,3	10,4	11,8	-	10,6	22,8	15,8	-	5,9
C91 Leucemia Linfóide	-	-	19,6	-	-	-	-	-	-	-	-	-	-	23,6	-	-	11,4	47,4	39,3	6,6
C92-94 Leucemia Mielóide	-	-	-	-	-	-	-	-	-	-	-	10,3	-	11,8	-	21,1	-	31,6	-	4,4
C95 Leucemia SOE	-	-	-	-	-	-	-	-	-	-	-	-	-	-	-	-	11,4	15,8	-	1,5
D45+D47 D. Mieloproliferativas Crónicas	-	-	-	-	-	-	-	-	-	-	-	-	-	-	-	-	-	-	-	-
D46 Síndromes Mielodisplásicos	-	-	-	-	-	-	-	-	-	-	-	-	-	-	-	-	-	-	-	-
C80 Primário de Origem Desconhecida	-	-	-	-	-	-	-	-	-	-	-	-	10,4	-	11,3	21,1	34,2	31,6	39,3	8,1
Outros e Localizações mal Definidas	-	-	-	-	-	-	-	-	-	-	-	-	10,4	-	-	-	11,4	15,8	-	2,2
Total	0,0	0,0	39,2	0,0	15,5	14,3	85,4	111,4	83,8	187,5	274,2	421,7	644,6	708,5	923,2	1014,3	1379,5	1154,0	942,5	476,6

Obs: as taxas por grupo etário do aparelho genital masculino e do feminino são específicas para cada sexo.

TAXAS DE INCIDÊNCIA POR 100.000 DE TUMORES MALIGNOS REGISTADOS POR GRUPOS ETÁRIOS, 2010 – SEXO MASCULINO, BRAGANÇA

Topografia	< 1	1-4	5-9	10-14	15-19	20-24	25-29	30-34	35-39	40-44	45-49	50-54	55-59	60-64	65-69	70-74	75-79	80-84	≥85	Total
C00 Lábio	-	-	-	-	-	-	-	-	-	-	-	-	-	-	-	-	25,7	38,3	-	3,0
C01-02 Língua	-	-	-	-	-	-	-	-	-	23,2	-	-	-	24,2	25,3	-	25,7	-	-	6,1
CO3-06 Boca	-	-	-	-	-	-	-	-	-	-	-	20,9	-	-	25,3	-	-	-	-	3,0
C07-08 Glândulas Salivares	-	-	-	-	-	-	-	-	-	23,2	-	-	-	-	-	-	-	-	-	1,5
C09 Amígdala	-	-	-	-	-	-	-	-	-	-	-	-	-	-	-	-	-	-	-	-
C10 Orofaringe - Outros	-	-	-	-	-	-	-	-	-	-	-	-	-	-	25,3	23,1	25,7	-	-	4,6
C11 Nasofaringe	-	-	-	-	-	-	-	-	-	-	-	-	-	-	-	-	-	-	-	-
C12-13 Hipofaringe	-	-	-	-	-	-	-	-	-	-	-	-	-	-	25,3	-	-	-	-	1,5
C14 Faringe - Outros	-	-	-	-	-	-	-	-	-	-	-	-	-	-	-	-	-	-	-	-
C15 Esófago	-	-	-	-	-	-	-	-	-	-	-	-	-	24,2	-	-	-	-	55,0	3,0
C16 Estômago	-	-	-	-	-	-	-	-	-	-	21,1	41,7	42,0	24,2	50,7	69,3	205,5	114,9	274,9	41,0
C17 Intestino Delgado	-	-	-	-	-	-	-	-	-	-	21,1	-	-	-	-	23,1	51,4	-	-	6,1
C18 Cólon	-	-	-	-	-	-	-	-	23,7	23,2	21,1	-	21,0	193,7	50,7	161,6	308,3	76,6	55,0	54,7
C19-20 Recto	-	-	-	-	-	-	27,9	-	-	-	21,1	41,7	-	48,4	76,0	207,8	128,5	-	219,9	41,0
C21 Ânus e Canal Anal	-	-	-	-	-	-	-	-	-	-	-	-	-	-	-	-	-	38,3	-	1,5
C22 Fígado	-	-	-	-	-	-	-	-	-	-	-	20,9	-	24,2	-	92,4	-	-	55,0	10,6
C23-24 Vesícula e Tracto Biliar	-	-	-	-	-	-	-	-	-	-	-	-	-	-	101,3	23,1	-	38,3	-	9,1
C25 Pâncreas	-	-	-	-	-	-	-	-	-	-	-	-	63,0	-	25,3	23,1	77,1	-	-	12,2
C30-31 Fossa Nasal e Ouvido	-	-	-	-	-	-	-	-	-	-	-	-	-	-	-	-	-	-	-	-
C32 Laringe	-	-	-	-	-	-	-	-	-	-	42,2	-	-	-	25,3	-	-	-	-	4,6
C33-34 Traqueia, Brônquios e Pulmão	-	-	-	-	-	-	-	-	-	46,5	-	83,4	105,0	72,6	101,3	184,7	179,9	191,4	-	57,7
C37-38 Órgãos Torácicos - Outros	-	-	-	-	-	-	-	-	-	-	-	-	-	-	-	-	-	-	-	-
C40-41 Ossos e Cartilagens	-	-	-	-	-	-	27,9	-	-	-	-	-	-	-	-	-	-	-	-	1,5
C43 Melanoma Maligno da Pele	-	-	-	-	-	-	-	-	23,7	-	-	-	-	-	-	-	-	38,3	-	3,0
C44 Pele-Outros	-	-	-	-	-	-	-	-	-	-	-	-	-	-	-	-	-	-	-	-
C45 Mesotelioma	-	-	-	-	-	-	-	-	-	-	-	20,9	-	-	-	-	51,4	-	-	4,6
C46 Sarcoma de Kaposi	-	-	-	-	-	-	-	-	-	-	-	-	-	-	-	23,1	-	-	-	1,5
C47+C49 Tec. Conjuntivo e Tecidos Moles	-	-	-	-	-	-	-	-	-	-	-	-	-	-	-	-	25,7	38,3	-	3,0
C50 Mama	-	-	-	-	-	-	-	-	-	-	21,1	-	-	-	-	23,1	-	-	-	3,0
C51 Vulva	-	-	-	-	-	-	-	-	-	-	-	-	-	-	-	-	-	-	-	-
C52 Vagina	-	-	-	-	-	-	-	-	-	-	-	-	-	-	-	-	-	-	-	-
C53 Colo do Útero	-	-	-	-	-	-	-	-	-	-	-	-	-	-	-	-	-	-	-	-
C54 Corpo do Útero	-	-	-	-	-	-	-	-	-	-	-	-	-	-	-	-	-	-	-	-
C55 Útero SOE	-	-	-	-	-	-	-	-	-	-	-	-	-	-	-	-	-	-	-	-
C56 Ovário	-	-	-	-	-	-	-	-	-	-	-	-	-	-	-	-	-	-	-	-
C57 Ap. Genital Feminino- Outros	-	-	-	-	-	-	-	-	-	-	-	-	-	-	-	-	-	-	-	-
C58 Placenta	-	-	-	-	-	-	-	-	-	-	-	-	-	-	-	-	-	-	-	-
C60 Pénis	-	-	-	-	-	-	-	-	-	-	-	-	-	-	25,3	-	-	-	-	1,5
C61 Próstata	-	-	-	-	-	-	-	-	-	-	42,2	41,7	251,9	242,1	506,7	323,3	334,0	76,6	274,9	121,5
C62 Testículo	-	-	-	-	-	-	-	49,5	23,7	-	-	-	-	-	-	-	-	-	-	4,6
C63 Ap. Genital Masculino - Outros	-	-	-	-	-	-	-	-	-	-	-	-	-	-	-	-	-	-	-	-
C64 Rim	-	-	38,4	-	-	-	-	-	-	-	-	41,7	21,0	24,2	25,3	69,3	-	38,3	-	15,2
C65 Pélvis Renal	-	-	-	-	-	-	-	-	-	-	-	-	-	-	-	-	-	-	-	-
C66 Ureter	-	-	-	-	-	-	-	-	-	-	-	-	-	-	-	-	-	38,3	-	1,5
C67 Bexiga	-	-	-	-	-	-	-	-	-	-	-	-	21,0	-	76,0	92,4	102,8	191,4	55,0	27,3
C68 Aparelho Urinário - Outros	-	-	-	-	-	-	-	-	-	-	-	-	-	-	-	-	51,4	-	-	3,0
C69 Olhos e Anexos Oculares	-	-	-	-	-	-	-	-	-	-	-	-	-	24,2	-	-	-	-	-	1,5
C70-72 Cérebro e SNC	-	-	-	-	-	-	-	-	-	23,2	21,1	20,9	-	-	25,3	69,3	25,7	-	110,0	15,2
C73 Glândula Tiroideia	-	-	-	-	-	-	-	-	-	-	-	-	63,0	24,2	-	23,1	-	-	-	7,6
C74 Glândula Supra Renal	-	-	-	-	-	-	-	-	-	-	-	-	-	-	-	-	-	-	-	-
C75 Glândulas Endócrinas - Outras	-	-	-	-	-	-	-	-	-	-	-	-	-	-	-	-	-	-	-	-
C81 Doença de Hodgkin	-	-	-	-	30,1	-	-	-	-	-	-	20,9	-	-	25,3	-	-	38,3	-	6,1
C82-85,C96 Linfoma não Hodgkin	-	-	-	-	-	-	-	-	-	-	21,1	41,7	-	24,2	25,3	46,2	77,1	38,3	110,0	19,8
C88 Doenças Imunoproliferativas	-	-	-	-	-	-	-	-	-	-	-	-	-	-	-	-	-	-	-	-
C90 Mieloma Múltiplo	-	-	-	-	-	-	-	-	-	-	-	-	21,0	24,2	-	23,1	25,7	-	-	6,1
C91 Leucemia Linfóide	-	-	-	-	-	-	-	-	-	-	-	-	-	24,2	-	-	-	76,6	55,0	6,1
C92-94 Leucemia Mielóide	-	-	-	-	-	-	-	-	-	-	-	-	-	24,2	-	23,1	-	-	-	3,0
C95 Leucemia SOE	-	-	-	-	-	-	-	-	-	-	-	-	-	-	-	-	25,7	38,3	-	3,0
D45+D47 D. Mieloproliferativas Crónicas	-	-	-	-	-	-	-	-	-	-	-	-	-	-	-	-	-	-	-	-
D46 Síndromes Mielodisplásicos	-	-	-	-	-	-	-	-	-	-	-	-	-	-	-	-	-	-	-	-
C80 Primário de Origem Desconhecida	-	-	-	-	-	-	-	-	-	-	-	-	21,0	-	-	23,1	25,7	38,3	-	6,1
Outros e Localizações mal Definidas	-	-	-	-	-	-	-	-	-	-	-	-	21,0	-	-	-	25,7	-	-	3,0
Total	0,0	0,0	38,4	0,0	30,1	0,0	55,9	49,5	71,0	139,4	232,3	396,3	650,7	823,0	1241,4	1547,0	1798,6	1148,5	1264,4	530,2

TAXAS DE INCIDÊNCIA POR 100.000 DE TUMORES MALIGNOS REGISTADOS POR GRUPOS ETÁRIOS, 2010 – SEXO FEMININO, BRAGANÇA

Topografia	< 1	1-4	5-9	10-14	15-19	20-24	25-29	30-34	35-39	40-44	45-49	50-54	55-59	60-64	65-69	70-74	75-79	80-84	≥85	Total
C00 Lábio	-	-	-	-	-	-	-	-	-	-	-	-	-	-	-	-	-	26,9	-	1,4
C01-02 Língua	-	-	-	-	-	-	-	-	-	-	-	-	-	-	-	19,5	-	-	-	1,4
CO3-06 Boca	-	-	-	-	-	-	-	-	-	-	-	-	-	-	-	-	-	-	-	-
C07-08 Glândulas Salivares	-	-	-	-	-	-	-	-	-	-	-	-	-	-	-	-	-	-	-	-
C09 Amígdala	-	-	-	-	-	-	-	-	-	-	-	-	-	-	-	-	-	-	-	-
C10 Orofaringe - Outros	-	-	-	-	-	-	-	-	-	-	-	-	-	-	-	-	-	-	-	-
C11 Nasofaringe	-	-	-	-	-	-	-	-	-	-	-	-	-	23,1	-	-	-	-	-	1,4
C12-13 Hipofaringe	-	-	-	-	-	-	-	-	-	-	-	-	-	-	-	-	-	-	-	-
C14 Faringe - Outros	-	-	-	-	-	-	-	-	-	-	-	-	-	-	-	-	-	-	-	-
C15 Esófago	-	-	-	-	-	-	-	-	-	-	-	-	-	-	-	-	-	-	-	-
C16 Estômago	-	-	-	-	-	-	-	-	-	23,6	-	-	41,2	23,1	20,3	39,0	143,5	188,5	122,2	35,3
C17 Intestino Delgado	-	-	-	-	-	-	-	-	-	-	-	-	-	-	20,3	-	41,0	26,9	-	5,7
C18 Cólon	-	-	-	-	-	-	-	-	24,2	-	-	-	123,6	138,3	182,4	39,0	123,0	134,6	152,7	56,5
C19-20 Recto	-	-	-	-	-	-	-	-	-	-	-	-	41,2	23,1	20,3	58,4	82,0	80,8	30,5	21,2
C21 Ânus e Canal Anal	-	-	-	-	-	-	-	-	-	-	-	-	-	-	20,3	-	20,5	26,9	-	4,2
C22 Fígado	-	-	-	-	-	-	-	-	-	-	-	-	-	-	-	-	61,5	-	30,5	5,7
C23-24 Vesícula e Tracto Biliar	-	-	-	-	-	-	-	-	-	-	-	-	20,6	-	40,5	19,5	-	53,9	91,6	12,7
C25 Pâncreas	-	-	-	-	-	-	-	-	-	-	-	-	-	-	-	19,5	20,5	-	30,5	4,2
C30-31 Fossa Nasal e Ouvido	-	-	-	-	-	-	-	-	-	-	-	20,3	-	-	-	-	-	-	-	1,4
C32 Laringe	-	-	-	-	-	-	-	-	-	-	-	-	-	-	-	-	-	-	-	-
C33-34 Traqueia, Brônquios e Pulmão	-	-	-	-	-	-	-	-	-	-	-	20,3	-	46,1	-	58,4	41,0	26,9	-	12,7
C37-38 Órgãos Torácicos - Outros	-	-	-	-	-	-	-	-	-	-	-	-	-	-	-	19,5	-	-	-	1,4
C40-41 Ossos e Cartilagens	-	-	-	-	-	-	-	-	-	-	-	-	-	-	-	-	-	-	-	-
C43 Melanoma Maligno da Pele	-	-	-	-	-	-	-	-	-	-	-	20,3	-	-	-	-	41,0	-	30,5	5,7
C44 Pele-Outros	-	-	-	-	-	-	-	-	-	-	-	-	-	-	-	-	-	26,9	-	1,4
C45 Mesotelioma	-	-	-	-	-	-	-	-	-	-	-	-	-	-	-	-	-	-	-	-
C46 Sarcoma de Kaposi	-	-	-	-	-	-	-	-	-	-	-	-	-	-	-	-	-	-	-	-
C47+C49 Tec. Conjuntivo e Tecidos Moles	-	-	-	-	-	-	-	-	24,2	-	-	-	-	-	-	19,5	-	26,9	-	4,2
C50 Mama	-	-	-	-	-	-	58,1	24,8	48,5	118,2	231,7	182,6	247,2	92,2	162,1	155,8	143,5	134,6	61,1	107,4
C51 Vulva	-	-	-	-	-	-	-	-	-	-	21,1	-	-	-	-	-	82,0	-	-	7,1
C52 Vagina	-	-	-	-	-	-	-	-	-	-	-	-	-	-	-	-	-	-	-	-
C53 Colo do Útero	-	-	-	-	-	-	-	24,8	-	-	-	40,6	61,8	-	20,3	-	20,5	-	-	11,3
C54 Corpo do Útero	-	-	-	-	-	-	-	-	-	-	-	40,6	20,6	92,2	60,8	19,5	-	-	-	15,5
C55 Útero SOE	-	-	-	-	-	-	-	-	-	-	-	-	-	-	20,3	-	-	-	-	1,4
C56 Ovário	-	-	-	-	-	-	-	24,8	-	-	-	40,6	-	46,1	-	19,5	20,5	26,9	-	11,3
C57 Ap. Genital Feminino- Outros	-	-	-	-	-	-	-	-	-	-	-	-	-	-	-	-	-	-	-	-
C58 Placenta	-	-	-	-	-	-	-	-	-	-	-	-	-	-	-	-	-	-	-	-
C60 Pénis	-	-	-	-	-	-	-	-	-	-	-	-	-	-	-	-	-	-	-	-
C61 Próstata	-	-	-	-	-	-	-	-	-	-	-	-	-	-	-	-	-	-	-	-
C62 Testículo	-	-	-	-	-	-	-	-	-	-	-	-	-	-	-	-	-	-	-	-
C63 Ap. Genital Masculino - Outros	-	-	-	-	-	-	-	-	-	-	-	-	-	-	-	-	-	-	-	-
C64 Rim	-	-	-	-	-	-	-	-	-	-	21,1	-	-	46,1	20,3	-	41,0	53,9	30,5	12,7
C65 Pélvis Renal	-	-	-	-	-	-	-	-	-	-	-	-	-	-	-	-	20,5	53,9	-	4,2
C66 Ureter	-	-	-	-	-	-	-	-	-	-	-	-	-	-	-	-	-	-	-	-
C67 Bexiga	-	-	-	-	-	-	29,0	-	-	-	-	-	-	-	-	19,5	-	26,9	91,6	8,5
C68 Aparelho Urinário - Outros	-	-	-	-	-	-	-	-	-	-	-	-	-	-	-	-	-	-	-	-
C69 Olhos e Anexos Oculares	-	-	-	-	-	-	-	-	-	-	-	-	-	-	-	-	-	26,9	-	1,4
C70-72 Cérebro e SNC	-	-	-	-	-	-	-	-	-	-	-	-	20,6	-	-	-	20,5	26,9	-	4,2
C73 Glândula Tiroideia	-	-	-	-	-	-	29,0	74,3	-	47,3	21,1	20,3	41,2	23,1	40,5	-	-	26,9	-	19,8
C74 Glândula Supra Renal	-	-	-	-	-	-	-	-	-	-	-	-	-	-	-	-	-	-	-	-
C75 Glândulas Endócrinas - Outras	-	-	-	-	-	-	-	-	-	-	-	-	-	-	-	-	-	-	-	-
C81 Doença de Hodgkin	-	-	-	-	-	-	-	24,8	-	-	-	-	-	-	-	-	-	-	-	1,4
C82-85,C96 Linfoma não Hodgkin	-	-	-	-	-	28,4	-	-	-	47,3	-	20,3	20,6	23,1	20,3	19,5	41,0	-	-	14,1
C88 Doenças Imunoproliferativas	-	-	-	-	-	-	-	-	-	-	-	-	-	-	-	-	-	-	-	-
C90 Mieloma Múltiplo	-	-	-	-	-	-	-	-	-	-	21,1	20,3	-	-	-	-	20,5	26,9	-	5,7
C91 Leucemia Linfóide	-	-	40,0	-	-	-	-	-	-	-	-	-	-	23,1	-	-	20,5	26,9	30,5	7,1
C92-94 Leucemia Mielóide	-	-	-	-	-	-	-	-	-	-	-	20,3	-	-	-	19,5	-	53,9	-	5,7
C95 Leucemia SOE	-	-	-	-	-	-	-	-	-	-	-	-	-	-	-	-	-	-	-	-
D45+D47 D. Mieloproliferativas Crónicas	-	-	-	-	-	-	-	-	-	-	-	-	-	-	-	-	-	-	-	-
D46 Síndromes Mielodisplásicos	-	-	-	-	-	-	-	-	-	-	-	-	-	-	-	-	-	-	-	-
C80 Primário de Origem Desconhecida	-	-	-	-	-	-	-	-	-	-	-	-	-	-	20,3	19,5	41,0	26,9	61,1	9,9
Outros e Localizações mal Definidas	-	-	-	-	-	-	-	-	-	-	-	-	-	-	-	-	-	26,9	-	1,4
Total	0,0	0,0	40,0	0,0	0,0	28,4	116,1	173,3	96,9	236,5	315,9	446,4	638,5	599,5	668,7	564,9	1045,3	1157,8	763,6	426,7

TAXAS DE INCIDÊNCIA BRUTA E PADRONIZADA POR 100.000 DE TUMORES MALIGNOS POR LOCALIZAÇÃO E SEXO, 2010 – CASTELO BRANCO

Topografia	Nº Tumores			Taxa Incidência			Taxa Incidência Padronizada (pop. europeia)			Taxa Incidência Padronizada (pop. mundial)		
	H	M	HM	H	M	HM	H	M	HM	H	M	HM
C00 Lábio	2	2	4	2,1	1,9	2,0	1,4	0,5	0,9	1,1	0,2	0,6
C01-02 Língua	4	2	6	4,3	1,9	3,0	3,2	1,5	2,3	2,3	1,1	1,7
CO3-06 Boca	3	2	5	3,2	1,9	2,5	2,8	1,1	2,0	2,0	0,7	1,4
C07-08 Glândulas Salivares	2	-	2	2,1	-	1,0	1,2	-	0,6	0,8	-	0,4
C09 Amígdala	3	-	3	3,2	-	1,5	2,4	-	1,2	1,7	-	0,8
C10 Orofaringe - Outros	1	1	2	1,1	1,0	1,0	0,9	1,0	0,9	0,7	0,9	0,8
C11 Nasofaringe	-	-	-	-	-	-	-	-	-	-	-	-
C12-13 Hipofaringe	3	1	4	3,2	1,0	2,0	2,0	0,6	1,3	1,5	0,5	1,0
C14 Faringe - Outros	-	1	1	-	1,0	0,5	-	0,2	0,1	-	0,1	0,1
C15 Esófago	12	1	13	12,8	1,0	6,6	8,0	1,0	4,2	5,6	0,7	3,0
C16 Estômago	37	17	54	39,4	16,5	27,4	24,1	6,8	14,8	17,0	4,5	10,3
C17 Intestino Delgado	3	-	3	3,2	-	1,5	1,7	-	0,8	1,2	-	0,6
C18 Cólon	69	40	109	73,5	38,8	55,4	40,6	15,8	26,8	27,3	10,7	18,1
C19-20 Recto	41	13	54	43,7	12,6	27,4	20,7	5,0	11,9	13,4	3,3	7,8
C21 Ânus e Canal Anal	-	-	-	-	-	-	-	-	-	-	-	-
C22 Fígado	12	4	16	12,8	3,9	8,1	8,9	1,2	4,8	6,3	0,7	3,3
C23-24 Vesícula e Tracto Biliar	7	5	12	7,5	4,9	6,1	3,2	0,9	1,9	2,0	0,4	1,2
C25 Pâncreas	12	6	18	12,8	5,8	9,1	7,8	3,7	5,5	5,7	2,6	4,0
C30-31 Fossa Nasal e Ouvido	1	-	1	1,1	-	0,5	0,4	-	0,2	0,2	-	0,1
C32 Laringe	7	-	7	7,5	-	3,6	5,6	-	2,7	4,2	-	2,0
C33-34 Traqueia, Brônquios e Pulmão	54	12	66	57,6	11,7	33,5	37,5	8,4	21,6	27,3	7,7	16,7
C37-38 Órgãos Torácicos - Outros	2	-	2	2,1	-	1,0	1,1	-	0,5	0,7	-	0,3
C40-41 Ossos e Cartilagens	-	-	-	-	-	-	-	-	-	-	-	-
C43 Melanoma Maligno da Pele	4	3	7	4,3	2,9	3,6	2,4	2,4	2,3	1,7	1,8	1,7
C44 Pele-Outros	1	4	5	1,1	3,9	2,5	1,0	2,9	2,0	0,9	2,2	1,6
C45 Mesotelioma	-	-	-	-	-	-	-	-	-	-	-	-
C46 Sarcoma de Kaposi	-	-	-	-	-	-	-	-	-	-	-	-
C47+C49 Tec. Conjuntivo e Tecidos Moles	5	2	7	5,3	1,9	3,6	2,3	0,8	1,5	1,3	0,6	0,9
C50 Mama	1	107	108	1,1	103,9	54,9	0,8	80,4	42,0	0,6	61,5	32,0
C51 Vulva	-	5	-	-	4,9	-	-	2,1	-	-	1,3	-
C52 Vagina	-	2	-	-	1,9	-	-	1,6	-	-	1,1	-
C53 Colo do Útero	-	4	-	-	3,9	-	-	3,0	-	-	2,3	-
C54 Corpo do Útero	-	10	-	-	9,7	-	-	6,6	-	-	4,9	-
C55 Útero SOE	-	2	-	-	1,9	-	-	1,7	-	-	1,3	-
C56 Ovário	-	8	-	-	7,8	-	-	3,0	-	-	1,9	-
C57 Ap. Genital Feminino- Outros	-	-	-	-	-	-	-	-	-	-	-	-
C58 Placenta	-	-	-	-	-	-	-	-	-	-	-	-
C60 Pénis	5	-	-	5,3	-	-	2,8	-	-	1,8	-	-
C61 Próstata	91	-	-	97,0	-	-	56,7	-	-	39,2	-	-
C62 Testículo	3	-	-	3,2	-	-	3,7	-	-	3,9	-	-
C63 Ap. Genital Masculino - Outros	-	-	-	-	-	-	-	-	-	-	-	-
C64 Rim	5	3	8	5,3	2,9	4,1	4,0	1,4	2,6	3,0	0,9	1,9
C65 Pélvis Renal	-	-	-	-	-	-	-	-	-	-	-	-
C66 Ureter	1	-	1	1,1	-	0,5	0,8	-	0,4	0,6	-	0,3
C67 Bexiga	23	4	27	24,5	3,9	13,7	11,4	1,9	5,8	7,0	1,4	3,7
C68 Aparelho Urinário - Outros	-	-	-	-	-	-	-	-	-	-	-	-
C69 Olhos e Anexos Oculares	-	2	2	-	1,9	1,0	-	1,2	0,7	-	0,9	0,5
C70-72 Cérebro e SNC	8	3	11	8,5	2,9	5,6	5,2	1,8	3,4	3,6	1,2	2,3
C73 Glândula Tiroideia	6	10	16	6,4	9,7	8,1	6,2	8,6	7,4	5,6	6,7	6,2
C74 Glândula Supra Renal	-	-	-	-	-	-	-	-	-	-	-	-
C75 Glândulas Endócrinas - Outras	-	-	-	-	-	-	-	-	-	-	-	-
C81 Doença de Hodgkin	4	5	9	4,3	4,9	4,6	3,6	5,7	4,6	2,6	5,9	4,2
C82-85,C96 Linfoma não Hodgkin	23	13	36	24,5	12,6	18,3	16,6	8,4	12,1	12,0	6,8	9,2
C88 Doenças Imunoproliferativas	1	-	1	1,1	-	0,5	1,0	-	0,5	0,9	-	0,4
C90 Mieloma Múltiplo	5	4	9	5,3	3,9	4,6	2,9	0,9	1,8	1,9	0,5	1,1
C91 Leucemia Linfóide	7	1	8	7,5	1,0	4,1	5,8	0,4	3,0	5,3	0,3	2,8
C92-94 Leucemia Mielóide	4	2	6	4,3	1,9	3,0	4,2	1,4	2,7	4,6	1,1	2,8
C95 Leucemia SOE	1	-	1	1,1	-	0,5	1,0	-	0,5	0,7	-	0,4
D45+D47 D. Mieloproliferativas Crónicas	1	-	1	1,1	-	0,5	0,6	-	0,2	0,4	-	0,2
D46 Síndromes Mielodisplásicos	-	-	-	-	-	-	-	-	-	-	-	-
C80 Primário de Origem Desconhecida	13	10	23	13,9	9,7	11,7	6,3	4,3	5,0	4,0	2,7	3,2
Outros e Localizações mal Definidas	-	1	1	-	1,0	0,5	-	0,2	0,1	-	0,1	0,1
Total	487	312	799	519,1	303,0	406,0	312,6	188,3	241,9	222,7	141,2	176,9

Obs: as taxas por grupo etário do aparelho genital masculino e do feminino são específicas para cada sexo.

TAXAS DE INCIDÊNCIA POR 100.000 DE TUMORES MALIGNOS REGISTADOS POR GRUPOS ETÁRIOS, 2010 – CASTELO BRANCO

Topografia	< 1	1-4	5-9	10-14	15-19	20-24	25-29	30-34	35-39	40-44	45-49	50-54	55-59	60-64	65-69	70-74	75-79	80-84	≥85	Total
C00 Lábio	-	-	-	-	-	-	-	-	-	-	-	-	-	8,4	-	8,2	8,1	10,7	-	2,0
C01-02 Língua	-	-	-	-	-	-	-	-	-	-	-	-	7,6	16,8	17,9	8,2	-	-	-	3,0
CO3-06 Boca	-	-	-	-	-	-	-	-	-	-	-	7,2	15,3	8,4	-	-	-	10,7	-	2,5
C07-08 Glândulas Salivares	-	-	-	-	-	-	-	-	-	-	-	-	7,6	-	-	-	-	10,7	-	1,0
C09 Amígdala	-	-	-	-	-	-	-	-	-	7,7	-	-	7,6	-	-	-	8,1	-	-	1,5
C10 Orofaringe - Outros	-	-	-	-	-	-	-	-	-	-	7,2	-	-	8,4	-	-	-	-	-	1,0
C11 Nasofaringe	-	-	-	-	-	-	-	-	-	-	-	-	-	-	-	-	-	-	-	-
C12-13 Hipofaringe	-	-	-	-	-	-	-	-	-	7,7	-	-	-	-	8,9	8,2	8,1	-	-	2,0
C14 Faringe - Outros	-	-	-	-	-	-	-	-	-	-	-	-	-	-	-	-	-	10,7	-	0,5
C15 Esófago	-	-	-	-	-	-	-	-	-	-	7,2	7,2	22,9	16,8	8,9	-	16,1	21,5	12,6	6,6
C16 Estômago	-	-	-	-	-	-	-	-	-	23,0	7,2	28,8	-	58,9	35,8	98,6	113,0	53,7	50,3	27,4
C17 Intestino Delgado	-	-	-	-	-	-	-	-	-	-	-	-	-	8,4	-	8,2	-	10,7	-	1,5
C18 Cólon	-	-	-	-	-	-	-	-	23,4	-	28,7	14,4	53,5	58,9	116,3	123,3	161,5	215,0	226,4	55,4
C19-20 Recto	-	-	-	-	-	-	-	-	-	7,7	7,2	14,4	15,3	25,3	44,7	57,5	64,6	193,5	88,0	27,4
C21 Ânus e Canal Anal	-	-	-	-	-	-	-	-	-	-	-	-	-	-	-	-	-	-	-	-
C22 Fígado	-	-	-	-	-	-	-	-	-	7,7	-	7,2	15,3	8,4	8,9	49,3	24,2	-	12,6	8,1
C23-24 Vesícula e Tracto Biliar	-	-	-	-	-	-	-	-	-	-	7,2	-	-	-	-	8,2	-	64,5	50,3	6,1
C25 Pâncreas	-	-	-	-	-	-	-	-	-	7,7	-	14,4	-	25,3	26,8	32,9	8,1	32,2	12,6	9,1
C30-31 Fossa Nasal e Ouvido	-	-	-	-	-	-	-	-	-	-	-	-	-	-	-	-	8,1	-	-	0,5
C32 Laringe	-	-	-	-	-	-	-	-	-	15,3	-	7,2	-	8,4	-	16,4	8,1	-	-	3,6
C33-34 Traqueia, Brônquios e Pulmão	-	18,0	-	-	10,9	-	-	-	-	-	14,4	50,5	22,9	92,6	107,3	65,8	80,7	43,0	88,0	33,5
C37-38 Órgãos Torácicos - Outros	-	-	-	-	-	-	-	-	-	-	-	-	-	-	8,9	-	-	10,7	-	1,0
C40-41 Ossos e Cartilagens	-	-	-	-	-	-	-	-	-	-	-	-	-	-	-	-	-	-	-	-
C43 Melanoma Maligno da Pele	-	-	-	-	-	-	-	-	-	7,7	-	-	7,6	8,4	8,9	8,2	16,1	-	-	3,6
C44 Pele-Outros	-	-	-	-	-	-	-	-	-	-	14,4	7,2	-	-	8,9	-	8,1	-	-	2,5
C45 Mesotelioma	-	-	-	-	-	-	-	-	-	-	-	-	-	-	-	-	-	-	-	-
C46 Sarcoma de Kaposi	-	-	-	-	-	-	-	-	-	-	-	-	-	-	-	-	-	-	-	-
C47+C49 Tec. Conjuntivo e Tecidos Moles	-	-	-	-	-	-	-	-	-	-	-	-	7,6	-	8,9	-	16,1	32,2	-	3,6
C50 Mama	-	-	-	-	-	-	-	25,0	31,2	76,7	79,0	86,5	76,4	134,7	125,2	65,8	88,8	43,0	62,9	54,9
C51 Vulva	-	-	-	-	-	-	-	-	-	-	-	-	-	-	16,1	28,8	27,9	-	-	4,9
C52 Vagina	-	-	-	-	-	-	-	-	-	-	-	-	15,2	-	16,1	-	-	-	-	1,9
C53 Colo do Útero	-	-	-	-	-	-	-	-	-	-	14,4	14,5	-	16,3	-	-	-	-	18,9	3,9
C54 Corpo do Útero	-	-	-	-	-	-	-	-	-	-	14,4	-	30,4	32,6	32,2	14,4	13,9	-	18,9	9,7
C55 Útero SOE	-	-	-	-	-	-	-	-	-	-	-	-	15,2	16,3	-	-	-	-	-	1,9
C56 Ovário	-	-	-	-	-	-	-	-	-	-	-	-	15,2	-	16,1	14,4	13,9	34,7	37,8	7,8
C57 Ap. Genital Feminino- Outros	-	-	-	-	-	-	-	-	-	-	-	-	-	-	-	-	-	-	-	-
C58 Placenta	-	-	-	-	-	-	-	-	-	-	-	-	-	-	-	-	-	-	-	-
C60 Pénis	-	-	-	-	-	-	-	-	-	-	-	-	15,3	17,4	-	-	19,2	28,2	37,6	5,3
C61 Próstata	-	-	-	-	-	-	-	-	-	-	28,6	57,3	61,4	296,6	281,7	287,5	345,4	310,7	225,8	97,0
C62 Testículo	-	-	-	-	-	-	37,0	-	-	15,6	-	-	-	-	-	-	-	-	-	3,2
C63 Ap. Genital Masculino - Outros	-	-	-	-	-	-	-	-	-	-	-	-	-	-	-	-	-	-	-	-
C64 Rim	-	-	-	-	-	-	-	-	-	-	7,2	-	7,6	16,8	8,9	-	24,2	-	-	4,1
C65 Pélvis Renal	-	-	-	-	-	-	-	-	-	-	-	-	-	-	-	-	-	-	-	-
C66 Ureter	-	-	-	-	-	-	-	-	-	-	-	-	-	-	8,9	-	-	-	-	0,5
C67 Bexiga	-	-	-	-	-	-	-	8,3	-	-	-	-	7,6	8,4	26,8	24,7	80,7	43,0	50,3	13,7
C68 Aparelho Urinário - Outros	-	-	-	-	-	-	-	-	-	-	-	-	-	-	-	-	-	-	-	-
C69 Olhos e Anexos Oculares	-	-	-	-	-	-	-	-	-	-	-	-	-	8,4	-	8,2	-	-	-	1,0
C70-72 Cérebro e SNC	-	-	-	-	-	-	-	-	-	7,7	-	7,2	15,3	-	-	32,9	16,1	10,7	-	5,6
C73 Glândula Tiroideia	-	-	-	-	-	-	18,8	16,7	-	7,7	14,4	7,2	30,6	8,4	-	16,4	8,1	-	-	8,1
C74 Glândula Supra Renal	-	-	-	-	-	-	-	-	-	-	-	-	-	-	-	-	-	-	-	-
C75 Glândulas Endócrinas - Outras	-	-	-	-	-	-	-	-	-	-	-	-	-	-	-	-	-	-	-	-
C81 Doença de Hodgkin	-	-	-	-	10,9	10,1	-	8,3	7,8	7,7	-	7,2	7,6	-	-	16,4	-	-	-	4,6
C82-85,C96 Linfoma não Hodgkin	-	-	-	-	-	10,1	-	8,3	15,6	7,7	7,2	7,2	15,3	33,7	71,5	41,1	64,6	10,7	12,6	18,3
C88 Doenças Imunoproliferativas	-	-	-	-	-	-	-	-	-	-	7,2	-	-	-	-	-	-	-	-	0,5
C90 Mieloma Múltiplo	-	-	-	-	-	-	-	-	-	-	-	-	-	-	17,9	8,2	24,2	10,7	25,2	4,6
C91 Leucemia Linfóide	-	-	12,7	-	-	-	-	-	-	-	7,2	14,4	-	-	-	8,2	8,1	10,7	12,6	4,1
C92-94 Leucemia Mielóide	-	18,0	-	-	-	-	-	-	7,8	-	-	-	7,6	-	-	8,2	8,1	-	12,6	3,0
C95 Leucemia SOE	-	-	-	-	-	-	-	-	-	-	-	7,2	-	-	-	-	-	-	-	0,5
D45+D47 D. Mieloproliferativas Crónicas	-	-	-	-	-	-	-	-	-	-	-	-	-	-	-	8,2	-	-	-	0,5
D46 Síndromes Mielodisplásicos	-	-	-	-	-	-	-	-	-	-	-	-	-	-	-	-	-	-	-	-
C80 Primário de Origem Desconhecida	-	-	-	-	-	-	-	-	-	7,7	-	7,2	7,6	-	26,8	16,4	40,4	75,2	37,7	11,7
Outros e Localizações mal Definidas	-	-	-	-	-	-	-	-	-	-	-	-	-	-	-	-	-	10,7	-	0,5
Total	0,0	35,9	12,7	0,0	21,8	20,2	37,6	66,8	85,9	207,2	244,0	338,9	435,6	749,4	867,5	904,1	1097,9	1085,6	893,0	406,0

Obs: as taxas por grupo etário do aparelho genital masculino e do feminino são específicas para cada sexo.

TAXAS DE INCIDÊNCIA POR 100.000 DE TUMORES MALIGNOS REGISTADOS POR GRUPOS ETÁRIOS, 2010 – SEXO MASCULINO, CASTELO BRANCO

Topografia	< 1	1-4	5-9	10-14	15-19	20-24	25-29	30-34	35-39	40-44	45-49	50-54	55-59	60-64	65-69	70-74	75-79	80-84	≥85	Total
C00 Lábio	-	-	-	-	-	-	-	-	-	-	-	-	-	17,4	-	19,2	-	-	-	2,1
C01-02 Língua	-	-	-	-	-	-	-	-	-	-	-	-	15,3	17,4	20,1	19,2	-	-	-	4,3
CO3-06 Boca	-	-	-	-	-	-	-	-	-	-	-	14,3	15,3	17,4	-	-	-	-	-	3,2
C07-08 Glândulas Salivares	-	-	-	-	-	-	-	-	-	-	-	-	15,3	-	-	-	-	28,2	-	2,1
C09 Amígdala	-	-	-	-	-	-	-	-	-	15,6	-	-	15,3	-	-	-	19,2	-	-	3,2
C10 Orofaringe - Outros	-	-	-	-	-	-	-	-	-	-	-	-	-	17,4	-	-	-	-	-	1,1
C11 Nasofaringe	-	-	-	-	-	-	-	-	-	-	-	-	-	-	-	-	-	-	-	-
C12-13 Hipofaringe	-	-	-	-	-	-	-	-	-	15,6	-	-	-	-	-	19,2	19,2	-	-	3,2
C14 Faringe - Outros	-	-	-	-	-	-	-	-	-	-	-	-	-	-	-	-	-	-	-	-
C15 Esófago	-	-	-	-	-	-	-	-	-	-	14,3	-	46,0	34,9	20,1	-	38,4	56,5	37,6	12,8
C16 Estômago	-	-	-	-	-	-	-	-	-	31,1	14,3	43,0	-	104,7	60,4	210,8	134,3	84,7	37,6	39,4
C17 Intestino Delgado	-	-	-	-	-	-	-	-	-	-	-	-	-	17,4	-	19,2	-	28,2	-	3,2
C18 Cólon	-	-	-	-	-	-	-	-	31,4	-	28,6	28,7	76,7	69,8	201,2	249,2	249,5	310,7	263,5	73,5
C19-20 Recto	-	-	-	-	-	-	-	-	-	15,6	14,3	14,3	30,7	34,9	80,5	95,8	115,1	452,0	112,9	43,7
C21 Ânus e Canal Anal	-	-	-	-	-	-	-	-	-	-	-	-	-	-	-	-	-	-	-	-
C22 Fígado	-	-	-	-	-	-	-	-	-	15,6	-	14,3	30,7	17,4	20,1	95,8	19,2	-	-	12,8
C23-24 Vesícula e Tracto Biliar	-	-	-	-	-	-	-	-	-	-	14,3	-	-	-	-	19,2	-	84,7	75,3	7,5
C25 Pâncreas	-	-	-	-	-	-	-	-	-	15,6	-	-	-	52,3	40,2	38,3	19,2	56,5	37,6	12,8
C30-31 Fossa Nasal e Ouvido	-	-	-	-	-	-	-	-	-	-	-	-	-	-	-	-	19,2	-	-	1,1
C32 Laringe	-	-	-	-	-	-	-	-	-	31,1	-	14,3	-	17,4	-	38,3	19,2	-	-	7,5
C33-34 Traqueia, Brônquios e Pulmão	-	-	-	-	21,2	-	-	-	-	-	28,6	71,7	46,0	157,0	221,3	115,0	153,5	113,0	188,2	57,6
C37-38 Órgãos Torácicos - Outros	-	-	-	-	-	-	-	-	-	-	-	-	-	-	20,1	-	-	28,2	-	2,1
C40-41 Ossos e Cartilagens	-	-	-	-	-	-	-	-	-	-	-	-	-	-	-	-	-	-	-	-
C43 Melanoma Maligno da Pele	-	-	-	-	-	-	-	-	-	-	-	-	-	17,4	20,1	-	38,4	-	-	4,3
C44 Pele-Outros	-	-	-	-	-	-	-	-	-	-	14,3	-	-	-	-	-	-	-	-	1,1
C45 Mesotelioma	-	-	-	-	-	-	-	-	-	-	-	-	-	-	-	-	-	-	-	-
C46 Sarcoma de Kaposi	-	-	-	-	-	-	-	-	-	-	-	-	-	-	-	-	-	-	-	-
C47+C49 Tec. Conjuntivo e Tecidos Moles	-	-	-	-	-	-	-	-	-	-	-	-	15,3	-	-	-	38,4	56,5	-	5,3
C50 Mama	-	-	-	-	-	-	-	-	-	-	-	-	-	-	20,1	-	-	-	-	1,1
C51 Vulva	-	-	-	-	-	-	-	-	-	-	-	-	-	-	-	-	-	-	-	-
C52 Vagina	-	-	-	-	-	-	-	-	-	-	-	-	-	-	-	-	-	-	-	-
C53 Colo do Útero	-	-	-	-	-	-	-	-	-	-	-	-	-	-	-	-	-	-	-	-
C54 Corpo do Útero	-	-	-	-	-	-	-	-	-	-	-	-	-	-	-	-	-	-	-	-
C55 Útero SOE	-	-	-	-	-	-	-	-	-	-	-	-	-	-	-	-	-	-	-	-
C56 Ovário	-	-	-	-	-	-	-	-	-	-	-	-	-	-	-	-	-	-	-	-
C57 Ap. Genital Feminino- Outros	-	-	-	-	-	-	-	-	-	-	-	-	-	-	-	-	-	-	-	-
C58 Placenta	-	-	-	-	-	-	-	-	-	-	-	-	-	-	-	-	-	-	-	-
C60 Pénis	-	-	-	-	-	-	-	-	-	-	-	-	15,3	17,4	-	-	19,2	28,2	37,6	5,3
C61 Próstata	-	-	-	-	-	-	-	-	-	-	28,6	57,3	61,4	296,6	281,7	287,5	345,4	310,7	225,8	97,0
C62 Testículo	-	-	-	-	-	-	37,0	-	-	15,6	-	-	-	-	-	-	-	-	-	3,2
C63 Ap. Genital Masculino - Outros	-	-	-	-	-	-	-	-	-	-	-	-	-	-	-	-	-	-	-	-
C64 Rim	-	-	-	-	-	-	-	-	-	-	14,3	-	15,3	17,4	20,1	-	19,2	-	-	5,3
C65 Pélvis Renal	-	-	-	-	-	-	-	-	-	-	-	-	-	-	-	-	-	-	-	-
C66 Ureter	-	-	-	-	-	-	-	-	-	-	-	-	-	-	20,1	-	-	-	-	1,1
C67 Bexiga	-	-	-	-	-	-	-	-	-	-	-	-	15,3	17,4	60,4	57,5	153,5	84,7	150,5	24,5
C68 Aparelho Urinário - Outros	-	-	-	-	-	-	-	-	-	-	-	-	-	-	-	-	-	-	-	-
C69 Olhos e Anexos Oculares	-	-	-	-	-	-	-	-	-	-	-	-	-	-	-	-	-	-	-	-
C70-72 Cérebro e SNC	-	-	-	-	-	-	-	-	-	15,6	-	14,3	15,3	-	-	38,3	38,4	28,2	-	8,5
C73 Glândula Tiroideia	-	-	-	-	-	-	37,0	16,8	-	-	-	-	30,7	-	-	19,2	-	-	-	6,4
C74 Glândula Supra Renal	-	-	-	-	-	-	-	-	-	-	-	-	-	-	-	-	-	-	-	-
C75 Glândulas Endócrinas - Outras	-	-	-	-	-	-	-	-	-	-	-	-	-	-	-	-	-	-	-	-
C81 Doença de Hodgkin	-	-	-	-	-	-	-	-	-	15,6	-	14,3	15,3	-	-	19,2	-	-	-	4,3
C82-85,C96 Linfoma não Hodgkin	-	-	-	-	-	-	-	16,8	31,4	15,6	-	14,3	30,7	34,9	80,5	57,5	96,0	28,2	37,6	24,5
C88 Doenças Imunoproliferativas	-	-	-	-	-	-	-	-	-	-	14,3	-	-	-	-	-	-	-	-	1,1
C90 Mieloma Múltiplo	-	-	-	-	-	-	-	-	-	-	-	-	-	-	40,2	19,2	19,2	28,2	-	5,3
C91 Leucemia Linfóide	-	-	24,9	-	-	-	-	-	-	-	14,3	28,7	-	-	-	-	19,2	28,2	37,6	7,5
C92-94 Leucemia Mielóide	-	35,7	-	-	-	-	-	-	-	-	-	-	15,3	-	-	19,2	-	-	37,6	4,3
C95 Leucemia SOE	-	-	-	-	-	-	-	-	-	-	-	14,3	-	-	-	-	-	-	-	1,1
D45+D47 D. Mieloproliferativas Crónicas	-	-	-	-	-	-	-	-	-	-	-	-	-	-	-	19,2	-	-	-	1,1
D46 Síndromes Mielodisplásicos	-	-	-	-	-	-	-	-	-	-	-	-	-	-	-	-	-	-	-	-
C80 Primário de Origem Desconhecida	-	-	-	-	-	-	-	-	-	15,6	-	-	-	-	40,2	19,2	57,6	113,0	75,3	13,9
Outros e Localizações mal Definidas	-	-	-	-	-	-	-	-	-	-	-	-	-	-	-	-	-	-	-	-
Total	0,0	35,7	24,9	0,0	21,2	0,0	74,0	33,6	62,8	217,9	200,3	343,9	521,8	977,0	1267,6	1495,1	1650,4	1949,2	1354,9	519,1

TAXAS DE INCIDÊNCIA POR 100.000 DE TUMORES MALIGNOS REGISTADOS POR GRUPOS ETÁRIOS, 2010 – SEXO FEMININO, CASTELO BRANCO

Topografia	< 1	1-4	5-9	10-14	15-19	20-24	25-29	30-34	35-39	40-44	45-49	50-54	55-59	60-64	65-69	70-74	75-79	80-84	≥85	Total
C00 Lábio	-	-	-	-	-	-	-	-	-	-	-	-	-	-	-	-	13,9	17,3	-	1,9
C01-02 Língua	-	-	-	-	-	-	-	-	-	-	-	-	-	16,3	16,1	-	-	-	-	1,9
CO3-06 Boca	-	-	-	-	-	-	-	-	-	-	-	-	15,2	-	-	-	-	17,3	-	1,9
C07-08 Glândulas Salivares	-	-	-	-	-	-	-	-	-	-	-	-	-	-	-	-	-	-	-	-
C09 Amígdala	-	-	-	-	-	-	-	-	-	-	-	-	-	-	-	-	-	-	-	-
C10 Orofaringe - Outros	-	-	-	-	-	-	-	-	-	-	14,4	-	-	-	-	-	-	-	-	1,0
C11 Nasofaringe	-	-	-	-	-	-	-	-	-	-	-	-	-	-	-	-	-	-	-	-
C12-13 Hipofaringe	-	-	-	-	-	-	-	-	-	-	-	-	-	-	16,1	-	-	-	-	1,0
C14 Faringe - Outros	-	-	-	-	-	-	-	-	-	-	-	-	-	-	-	-	-	17,3	-	1,0
C15 Esófago	-	-	-	-	-	-	-	-	-	-	-	14,5	-	-	-	-	-	-	-	1,0
C16 Estômago	-	-	-	-	-	-	-	-	-	15,1	-	14,5	-	16,3	16,1	14,4	97,5	34,7	56,7	16,5
C17 Intestino Delgado	-	-	-	-	-	-	-	-	-	-	-	-	-	-	-	-	-	-	-	-
C18 Cólon	-	-	-	-	-	-	-	-	15,5	-	28,8	-	30,4	48,8	48,3	28,8	97,5	156,1	207,8	38,8
C19-20 Recto	-	-	-	-	-	-	-	-	-	-	-	14,5	-	16,3	16,1	28,8	27,9	34,7	75,6	12,6
C21 Ânus e Canal Anal	-	-	-	-	-	-	-	-	-	-	-	-	-	-	-	-	-	-	-	-
C22 Fígado	-	-	-	-	-	-	-	-	-	-	-	-	-	-	-	14,4	27,9	-	18,9	3,9
C23-24 Vesícula e Tracto Biliar	-	-	-	-	-	-	-	-	-	-	-	-	-	-	-	-	-	52,0	37,8	4,9
C25 Pâncreas	-	-	-	-	-	-	-	-	-	-	-	29,0	-	-	16,1	28,8	-	17,3	-	5,8
C30-31 Fossa Nasal e Ouvido	-	-	-	-	-	-	-	-	-	-	-	-	-	-	-	-	-	-	-	-
C32 Laringe	-	-	-	-	-	-	-	-	-	-	-	-	-	-	-	-	-	-	-	-
C33-34 Traqueia, Brônquios e Pulmão	-	36,1	-	-	-	-	-	-	-	-	-	29,0	-	32,6	16,1	28,8	27,9	-	37,8	11,7
C37-38 Órgãos Torácicos - Outros	-	-	-	-	-	-	-	-	-	-	-	-	-	-	-	-	-	-	-	-
C40-41 Ossos e Cartilagens	-	-	-	-	-	-	-	-	-	-	-	-	-	-	-	-	-	-	-	-
C43 Melanoma Maligno da Pele	-	-	-	-	-	-	-	-	-	15,1	-	-	15,2	-	-	14,4	-	-	-	2,9
C44 Pele-Outros	-	-	-	-	-	-	-	-	-	-	14,4	14,5	-	-	16,1	-	13,9	-	-	3,9
C45 Mesotelioma	-	-	-	-	-	-	-	-	-	-	-	-	-	-	-	-	-	-	-	-
C46 Sarcoma de Kaposi	-	-	-	-	-	-	-	-	-	-	-	-	-	-	-	-	-	-	-	-
C47+C49 Tec. Conjuntivo e Tecidos Moles	-	-	-	-	-	-	-	-	-	-	-	-	-	-	16,1	-	-	17,3	-	1,9
C50 Mama	-	-	-	-	-	-	-	49,7	62,1	151,4	158,5	174,2	152,2	260,4	209,3	115,1	153,3	69,4	94,4	103,9
C51 Vulva	-	-	-	-	-	-	-	-	-	-	-	-	-	-	16,1	28,8	27,9	-	-	4,9
C52 Vagina	-	-	-	-	-	-	-	-	-	-	-	-	15,2	-	16,1	-	-	-	-	1,9
C53 Colo do Útero	-	-	-	-	-	-	-	-	-	-	14,4	14,5	-	16,3	-	-	-	-	18,9	3,9
C54 Corpo do Útero	-	-	-	-	-	-	-	-	-	-	14,4	-	30,4	32,6	32,2	14,4	13,9	-	18,9	9,7
C55 Útero SOE	-	-	-	-	-	-	-	-	-	-	-	-	15,2	16,3	-	-	-	-	-	1,9
C56 Ovário	-	-	-	-	-	-	-	-	-	-	-	-	15,2	-	16,1	14,4	13,9	34,7	37,8	7,8
C57 Ap. Genital Feminino- Outros	-	-	-	-	-	-	-	-	-	-	-	-	-	-	-	-	-	-	-	-
C58 Placenta	-	-	-	-	-	-	-	-	-	-	-	-	-	-	-	-	-	-	-	-
C60 Pénis	-	-	-	-	-	-	-	-	-	-	-	-	-	-	-	-	-	-	-	-
C61 Próstata	-	-	-	-	-	-	-	-	-	-	-	-	-	-	-	-	-	-	-	-
C62 Testículo	-	-	-	-	-	-	-	-	-	-	-	-	-	-	-	-	-	-	-	-
C63 Ap. Genital Masculino - Outros	-	-	-	-	-	-	-	-	-	-	-	-	-	-	-	-	-	-	-	-
C64 Rim	-	-	-	-	-	-	-	-	-	-	-	-	-	16,3	-	-	27,9	-	-	2,9
C65 Pélvis Renal	-	-	-	-	-	-	-	-	-	-	-	-	-	-	-	-	-	-	-	-
C66 Ureter	-	-	-	-	-	-	-	-	-	-	-	-	-	-	-	-	-	-	-	-
C67 Bexiga	-	-	-	-	-	-	-	16,6	-	-	-	-	-	-	-	-	27,9	17,3	-	3,9
C68 Aparelho Urinário - Outros	-	-	-	-	-	-	-	-	-	-	-	-	-	-	-	-	-	-	-	-
C69 Olhos e Anexos Oculares	-	-	-	-	-	-	-	-	-	-	-	-	-	16,3	-	14,4	-	-	-	1,9
C70-72 Cérebro e SNC	-	-	-	-	-	-	-	-	-	-	-	-	15,2	-	-	28,8	-	-	-	2,9
C73 Glândula Tiroideia	-	-	-	-	-	-	-	16,6	-	15,1	28,8	14,5	30,4	16,3	-	14,4	13,9	-	-	9,7
C74 Glândula Supra Renal	-	-	-	-	-	-	-	-	-	-	-	-	-	-	-	-	-	-	-	-
C75 Glândulas Endócrinas - Outras	-	-	-	-	-	-	-	-	-	-	-	-	-	-	-	-	-	-	-	-
C81 Doença de Hodgkin	-	-	-	-	22,3	20,7	-	16,6	15,5	-	-	-	-	-	-	14,4	-	-	-	4,9
C82-85,C96 Linfoma não Hodgkin	-	-	-	-	-	20,7	-	-	-	-	14,4	-	-	32,6	64,4	28,8	41,8	-	-	12,6
C88 Doenças Imunoproliferativas	-	-	-	-	-	-	-	-	-	-	-	-	-	-	-	-	-	-	-	-
C90 Mieloma Múltiplo	-	-	-	-	-	-	-	-	-	-	-	-	-	-	-	-	27,9	-	37,8	3,9
C91 Leucemia Linfóide	-	-	-	-	-	-	-	-	-	-	-	-	-	-	-	14,4	-	-	-	1,0
C92-94 Leucemia Mielóide	-	-	-	-	-	-	-	-	15,5	-	-	-	-	-	-	-	13,9	-	-	1,9
C95 Leucemia SOE	-	-	-	-	-	-	-	-	-	-	-	-	-	-	-	-	-	-	-	-
D45+D47 D. Mieloproliferativas Crónicas	-	-	-	-	-	-	-	-	-	-	-	-	-	-	-	-	-	-	-	-
D46 Síndromes Mielodisplásicos	-	-	-	-	-	-	-	-	-	-	-	-	-	-	-	-	-	-	-	-
C80 Primário de Origem Desconhecida	-	-	-	-	-	-	-	-	-	-	-	14,5	15,2	-	16,1	14,4	27,9	52,0	18,9	9,7
Outros e Localizações mal Definidas	-	-	-	-	-	-	-	-	-	-	-	-	-	-	-	-	-	17,3	-	1,0
Total	0,0	36,1	0,0	0,0	22,3	41,5	0,0	99,4	108,7	196,9	288,1	333,9	350,1	537,1	547,3	460,4	696,8	555,2	661,1	303,0

TAXAS DE INCIDÊNCIA BRUTA E PADRONIZADA POR 100.000 DE TUMORES MALIGNOS POR LOCALIZAÇÃO E SEXO, 2010 – COIMBRA

Topografia	Nº Tumores			Taxa Incidência			Taxa Incidência Padronizada (pop. europeia)			Taxa Incidência Padronizada (pop. mundial)		
	H	M	HM	H	M	HM	H	M	HM	H	M	HM
C00 Lábio	10	6	16	4,9	2,6	3,7	3,1	1,5	2,1	2,1	1,0	1,4
C01-02 Língua	10	2	12	4,9	0,9	2,8	3,9	0,7	2,2	2,8	0,6	1,6
CO3-06 Boca	14	6	20	6,9	2,6	4,6	5,3	1,7	3,3	4,2	1,3	2,6
C07-08 Glândulas Salivares	7	1	8	3,4	0,4	1,9	2,9	0,1	1,4	2,3	0,1	1,1
C09 Amígdala	3	-	3	1,5	-	0,7	1,4	-	0,7	1,0	-	0,5
C10 Orofaringe - Outros	6	-	6	2,9	-	1,4	2,3	-	1,1	1,6	-	0,7
C11 Nasofaringe	3	1	4	1,5	0,4	0,9	1,2	0,4	0,8	0,8	0,3	0,5
C12-13 Hipofaringe	5	-	5	2,5	-	1,2	2,0	-	0,9	1,5	-	0,7
C14 Faringe - Outros	-	-	-	-	-	-	-	-	-	-	-	-
C15 Esófago	12	3	15	5,9	1,3	3,5	4,5	0,5	2,4	3,2	0,3	1,7
C16 Estômago	75	28	103	36,8	12,3	23,9	25,2	7,3	15,2	17,5	5,3	10,8
C17 Intestino Delgado	5	4	9	2,5	1,8	2,1	1,6	0,6	1,1	1,0	0,3	0,7
C18 Cólon	117	75	192	57,4	33,0	44,6	37,3	18,1	26,5	25,2	12,3	18,1
C19-20 Recto	90	35	125	44,2	15,4	29,0	28,9	8,6	17,6	19,4	5,7	11,9
C21 Ânus e Canal Anal	1	1	2	0,5	0,4	0,5	0,2	0,2	0,2	0,1	0,2	0,1
C22 Fígado	9	7	16	4,4	3,1	3,7	2,9	2,0	2,3	2,0	1,7	1,8
C23-24 Vesícula e Tracto Biliar	7	7	14	3,4	3,1	3,2	2,1	2,0	2,0	1,3	1,4	1,3
C25 Pâncreas	12	6	18	5,9	2,6	4,2	4,4	1,4	2,8	3,1	0,8	1,9
C30-31 Fossa Nasal e Ouvido	3	1	4	1,5	0,4	0,9	1,3	0,4	0,8	1,5	0,3	0,9
C32 Laringe	19	2	21	9,3	0,9	4,9	7,4	0,4	3,7	5,4	0,3	2,7
C33-34 Traqueia, Brônquios e Pulmão	92	25	117	45,1	11,0	27,2	31,6	6,7	17,9	22,0	4,6	12,6
C37-38 Órgãos Torácicos - Outros	2	2	4	1,0	0,9	0,9	0,6	0,9	0,7	0,4	1,2	0,8
C40-41 Ossos e Cartilagens	4	6	10	2,0	2,6	2,3	1,6	2,4	2,0	1,2	2,1	1,6
C43 Melanoma Maligno da Pele	9	17	26	4,4	7,5	6,0	3,4	4,8	4,2	2,8	3,6	3,2
C44 Pele-Outros	2	1	3	1,0	0,4	0,7	0,6	0,4	0,5	0,4	0,3	0,3
C45 Mesotelioma	-	-	-	-	-	-	-	-	-	-	-	-
C46 Sarcoma de Kaposi	1	-	1	0,5	-	0,2	0,5	-	0,2	0,4	-	0,2
C47+C49 Tec. Conjuntivo e Tecidos Moles	10	9	19	4,9	4,0	4,4	3,7	2,8	3,2	3,0	2,3	2,6
C50 Mama	5	330	335	2,5	145,3	77,7	1,8	107,5	58,3	1,2	81,4	43,8
C51 Vulva	-	10	-	-	4,4	-	-	2,2	-	-	1,4	-
C52 Vagina	-	2	-	-	0,9	-	-	0,6	-	-	0,4	-
C53 Colo do Útero	-	18	-	-	7,9	-	-	5,4	-	-	3,9	-
C54 Corpo do Útero	-	38	-	-	16,7	-	-	10,3	-	-	7,3	-
C55 Útero SOE	-	3	-	-	1,3	-	-	0,4	-	-	0,2	-
C56 Ovário	-	15	-	-	6,6	-	-	5,4	-	-	4,3	-
C57 Ap. Genital Feminino- Outros	-	-	-	-	-	-	-	-	-	-	-	-
C58 Placenta	-	-	-	-	-	-	-	-	-	-	-	-
C60 Pénis	7	-	-	3,4	-	-	2,1	-	-	1,3	-	-
C61 Próstata	364	-	-	178,6	-	-	120,8	-	-	83,6	-	-
C62 Testículo	7	-	-	3,4	-	-	3,4	-	-	3,3	-	-
C63 Ap. Genital Masculino - Outros	1	-	-	0,5	-	-	0,3	-	-	0,1	-	-
C64 Rim	27	10	37	13,2	4,4	8,6	9,6	3,2	6,1	7,0	2,5	4,5
C65 Pélvis Renal	4	-	4	2,0	-	0,9	1,2	-	0,5	0,8	-	0,3
C66 Ureter	1	-	1	0,5	-	0,2	0,3	-	0,1	0,1	-	0,0
C67 Bexiga	80	21	101	39,3	9,2	23,4	24,2	4,7	13,1	15,7	3,0	8,6
C68 Aparelho Urinário - Outros	1	1	2	0,5	0,4	0,5	0,2	0,2	0,2	0,1	0,2	0,1
C69 Olhos e Anexos Oculares	2	-	2	1,0	-	0,5	0,5	-	0,2	0,2	-	0,1
C70-72 Cérebro e SNC	21	16	37	10,3	7,0	8,6	7,6	4,8	6,1	5,6	3,8	4,7
C73 Glândula Tiroideia	12	58	70	5,9	25,5	16,2	4,9	23,1	14,3	4,0	19,3	11,9
C74 Glândula Supra Renal	-	-	-	-	-	-	-	-	-	-	-	-
C75 Glândulas Endócrinas - Outras	-	-	-	-	-	-	-	-	-	-	-	-
C81 Doença de Hodgkin	6	7	13	2,9	3,1	3,0	2,9	3,0	3,0	2,9	3,0	3,0
C82-85,C96 Linfoma não Hodgkin	33	44	77	16,2	19,4	17,9	11,3	12,8	12,0	8,1	9,5	8,8
C88 Doenças Imunoproliferativas	-	-	-	-	-	-	-	-	-	-	-	-
C90 Mieloma Múltiplo	8	6	14	3,9	2,6	3,2	2,9	1,7	2,2	2,2	1,2	1,6
C91 Leucemia Linfóide	10	2	12	4,9	0,9	2,8	2,9	1,0	1,7	1,8	1,3	1,4
C92-94 Leucemia Mielóide	9	6	15	4,4	2,6	3,5	2,7	2,7	2,6	2,0	3,2	2,5
C95 Leucemia SOE	-	-	-	-	-	-	-	-	-	-	-	-
D45+D47 D. Mieloproliferativas Crónicas	3	3	6	1,5	1,3	1,4	0,9	0,4	0,6	0,6	0,2	0,4
D46 Síndromes Mielodisplásicos	3	2	5	1,5	0,9	1,2	1,0	0,2	0,6	0,8	0,1	0,4
C80 Primário de Origem Desconhecida	18	16	34	8,8	7,0	7,9	6,2	3,2	4,6	4,5	2,0	3,2
Outros e Localizações mal Definidas	2	4	6	1,0	1,8	1,4	0,7	0,9	0,8	0,5	0,6	0,6
Total	1152	857	2009	565,2	377,4	466,2	388,3	257,4	312,3	272,9	194,5	227,3

Obs: as taxas por grupo etário do aparelho genital masculino e do feminino são específicas para cada sexo.

TAXAS DE INCIDÊNCIA POR 100.000 DE TUMORES MALIGNOS REGISTADOS POR GRUPOS ETÁRIOS, 2010 – COIMBRA

Topografia	< 1	1-4	5-9	10-14	15-19	20-24	25-29	30-34	35-39	40-44	45-49	50-54	55-59	60-64	65-69	70-74	75-79	80-84	≥85	Total
C00 Lábio	-	-	-	-	-	-	-	-	-	-	3,1	-	3,5	7,4	8,3	12,8	19,0	6,8	16,8	3,7
C01-02 Língua	-	-	-	-	-	-	-	-	-	3,2	6,3	3,3	7,1	7,4	4,2	8,5	-	6,8	-	2,8
CO3-06 Boca	-	-	5,4	-	-	-	-	-	-	3,2	9,4	6,6	7,1	3,7	8,3	-	9,5	20,5	25,3	4,6
C07-08 Glândulas Salivares	-	-	-	-	-	4,5	-	-	3,1	-	3,1	-	3,5	-	4,2	-	-	6,8	16,8	1,9
C09 Amígdala	-	-	-	-	-	-	-	-	-	-	-	9,9	-	-	-	-	-	-	-	0,7
C10 Orofaringe - Outros	-	-	-	-	-	-	-	-	-	-	3,1	6,6	3,5	-	-	-	4,8	6,8	-	1,4
C11 Nasofaringe	-	-	-	-	-	-	-	-	-	-	-	6,6	3,5	-	-	-	4,8	-	-	0,9
C12-13 Hipofaringe	-	-	-	-	-	-	-	-	-	-	6,3	3,3	-	-	-	8,5	-	-	-	1,2
C14 Faringe - Outros	-	-	-	-	-	-	-	-	-	-	-	-	-	-	-	-	-	-	-	-
C15 Esófago	-	-	-	-	-	-	-	-	-	-	3,1	9,9	3,5	11,1	-	12,8	4,8	20,5	-	3,5
C16 Estômago	-	-	-	-	4,7	4,5	-	-	6,3	6,5	25,0	29,8	31,8	26,0	33,2	59,6	95,1	95,7	67,4	23,9
C17 Intestino Delgado	-	-	-	-	-	-	-	-	-	-	-	3,3	3,5	-	-	8,5	9,5	20,5	-	2,1
C18 Cólon	-	-	-	-	-	-	-	3,3	12,6	13,0	15,6	23,2	53,1	74,2	112,2	119,3	171,2	184,6	151,6	44,6
C19-20 Recto	-	-	-	-	-	-	-	3,3	-	9,7	9,4	23,2	46,0	44,5	49,8	110,8	123,7	102,6	59,0	29,0
C21 Ânus e Canal Anal	-	-	-	-	-	-	-	-	-	-	-	-	-	-	-	4,3	-	6,8	-	0,5
C22 Fígado	-	-	-	-	-	-	3,9	-	-	3,2	-	-	-	18,5	-	17,0	4,8	13,7	16,8	3,7
C23-24 Vesícula e Tracto Biliar	-	-	-	-	-	-	-	-	3,1	-	-	3,3	3,5	-	16,6	-	28,5	-	8,4	3,2
C25 Pâncreas	-	-	-	-	-	-	-	-	-	-	-	6,6	10,6	7,4	8,3	21,3	4,8	13,7	8,4	4,2
C30-31 Fossa Nasal e Ouvido	-	-	5,4	-	-	-	-	-	-	-	-	-	3,5	3,7	-	-	-	6,8	-	0,9
C32 Laringe	-	-	-	-	-	-	-	-	-	3,2	6,3	6,6	17,7	14,8	8,3	4,3	4,8	20,5	-	4,9
C33-34 Traqueia, Brônquios e Pulmão	-	-	-	-	-	-	-	6,6	9,4	16,2	12,5	36,4	42,4	51,9	41,5	63,9	118,9	88,9	25,3	27,2
C37-38 Órgãos Torácicos - Outros	-	-	5,4	-	-	-	-	-	-	-	-	-	-	-	4,2	-	9,5	-	-	0,9
C40-41 Ossos e Cartilagens	-	-	-	4,8	-	-	-	3,3	3,1	3,2	-	6,6	3,5	-	-	4,3	-	6,8	8,4	2,3
C43 Melanoma Maligno da Pele	-	-	-	-	-	-	7,7	-	-	6,5	6,3	-	10,6	7,4	16,6	12,8	14,3	13,7	25,3	6,0
C44 Pele-Outros	-	-	-	-	-	-	-	-	-	-	-	-	3,5	-	4,2	-	-	-	8,4	0,7
C45 Mesotelioma	-	-	-	-	-	-	-	-	-	-	-	-	-	-	-	-	-	-	-	-
C46 Sarcoma de Kaposi	-	-	-	-	-	-	-	-	-	3,2	-	-	-	-	-	-	-	-	-	0,2
C47+C49 Tec. Conjuntivo e Tecidos Moles	-	-	-	-	4,7	4,5	-	3,3	3,1	6,5	-	-	3,5	7,4	8,3	8,5	4,8	27,3	8,4	4,4
C50 Mama	-	-	-	-	-	-	-	6,6	47,1	68,0	172,1	112,5	113,2	152,0	166,2	102,2	109,4	191,4	168,5	77,7
C51 Vulva	-	-	-	-	-	-	-	-	-	-	-	-	6,7	6,9	15,0	7,5	-	21,7	36,8	4,4
C52 Vagina	-	-	-	-	-	-	-	-	-	-	-	6,4	-	-	-	-	8,1	-	-	0,9
C53 Colo do Útero	-	-	-	-	-	-	-	6,5	6,1	6,3	-	12,8	20,2	13,9	-	15,0	24,4	21,7	12,3	7,9
C54 Corpo do Útero	-	-	-	-	-	-	-	-	-	-	6,0	25,6	20,2	48,5	37,6	52,6	24,4	54,3	36,8	16,7
C55 Útero SOE	-	-	-	-	-	-	-	-	-	-	-	-	-	-	-	-	8,1	10,9	12,3	1,3
C56 Ovário	-	-	-	-	-	9,1	7,6	6,5	-	-	-	12,8	20,2	6,9	15,0	7,5	16,3	-	12,3	6,6
C57 Ap. Genital Feminino- Outros	-	-	-	-	-	-	-	-	-	-	-	-	-	-	-	-	-	-	-	-
C58 Placenta	-	-	-	-	-	-	-	-	-	-	-	-	-	-	-	-	-	-	-	-
C60 Pénis	-	-	-	-	-	-	-	-	-	-	-	-	7,5	-	9,3	19,7	22,9	-	27,0	3,4
C61 Próstata	-	-	-	-	-	-	-	-	-	6,6	19,5	82,1	231,0	454,9	770,8	905,3	595,4	480,2	188,8	178,6
C62 Testículo	-	-	-	-	-	-	15,7	20,4	6,4	-	6,5	-	-	-	-	-	-	-	-	3,4
C63 Ap. Genital Masculino - Outros	-	-	-	-	-	-	-	-	-	-	-	-	-	-	-	-	-	-	27,0	0,5
C64 Rim	-	-	-	-	-	-	-	-	6,3	3,2	21,9	13,2	3,5	7,4	24,9	17,0	42,8	6,8	-	8,6
C65 Pélvis Renal	-	-	-	-	-	-	-	-	-	-	-	-	-	-	8,3	-	4,8	-	8,4	0,9
C66 Ureter	-	-	-	-	-	-	-	-	-	-	-	-	-	-	-	-	-	-	8,4	0,2
C67 Bexiga	-	-	-	-	-	-	-	-	-	-	3,1	26,5	21,2	33,4	54,0	59,6	85,6	136,7	101,1	23,4
C68 Aparelho Urinário - Outros	-	-	-	-	-	-	-	-	-	-	-	-	-	-	-	4,3	4,8	-	-	0,5
C69 Olhos e Anexos Oculares	-	-	-	-	-	-	-	-	-	-	-	-	-	-	-	-	-	6,8	8,4	0,5
C70-72 Cérebro e SNC	-	-	-	4,8	-	4,5	-	6,6	3,1	-	3,1	-	14,1	14,8	29,1	38,3	23,8	13,7	-	8,6
C73 Glândula Tiroideia	-	-	-	-	-	18,1	15,5	13,3	15,7	13,0	25,0	26,5	28,3	29,7	29,1	21,3	19,0	6,8	-	16,2
C74 Glândula Supra Renal	-	-	-	-	-	-	-	-	-	-	-	-	-	-	-	-	-	-	-	-
C75 Glândulas Endócrinas - Outras	-	-	-	-	-	-	-	-	-	-	-	-	-	-	-	-	-	-	-	-
C81 Doença de Hodgkin	-	-	-	-	4,7	13,6	3,9	3,3	3,1	-	6,3	-	-	-	4,2	12,8	-	-	-	3,0
C82-85,C96 Linfoma não Hodgkin	-	-	-	-	-	4,5	3,9	3,3	6,3	16,2	3,1	23,2	17,7	37,1	33,2	55,4	23,8	61,5	75,8	17,9
C88 Doenças Imunoproliferativas	-	-	-	-	-	-	-	-	-	-	-	-	-	-	-	-	-	-	-	-
C90 Mieloma Múltiplo	-	-	-	-	-	-	-	3,3	-	6,5	3,1	3,3	-	3,7	8,3	4,3	14,3	6,8	8,4	3,2
C91 Leucemia Linfóide	-	-	5,4	-	-	-	-	-	-	-	-	-	3,5	-	8,3	17,0	4,8	20,5	-	2,8
C92-94 Leucemia Mielóide	29,3	-	5,4	-	-	-	3,9	3,3	-	-	-	-	3,5	-	8,3	4,3	9,5	27,3	8,4	3,5
C95 Leucemia SOE	-	-	-	-	-	-	-	-	-	-	-	-	-	-	-	-	-	-	-	-
D45+D47 D. Mieloproliferativas Crónicas	-	-	-	-	-	-	-	-	3,1	-	-	-	-	-	-	-	4,8	6,8	25,3	1,4
D46 Síndromes Mielodisplásicos	-	-	-	-	-	-	-	-	-	-	3,1	-	-	-	-	8,5	-	-	16,8	1,2
C80 Primário de Origem Desconhecida	-	-	-	4,8	-	-	-	-	-	3,2	-	-	14,1	7,4	12,5	34,1	33,3	27,3	33,7	7,9
Outros e Localizações mal Definidas	-	-	-	-	-	-	-	-	-	-	-	-	-	3,7	4,2	12,8	-	6,8	-	1,4
Total	29,3	0,0	26,9	14,4	14,2	58,7	50,3	76,2	131,9	194,3	366,1	460,1	633,1	827,0	1104,9	1316,4	1317,4	1435,7	1061,4	466,2

Obs: as taxas por grupo etário do aparelho genital masculino e do feminino são específicas para cada sexo.

TAXAS DE INCIDÊNCIA POR 100.000 DE TUMORES MALIGNOS REGISTADOS POR GRUPOS ETÁRIOS, 2010 – SEXO MASCULINO, COIMBRA

Topografia	< 1	1-4	5-9	10-14	15-19	20-24	25-29	30-34	35-39	40-44	45-49	50-54	55-59	60-64	65-69	70-74	75-79	80-84	≥85	Total
C00 Lábio	-	-	-	-	-	-	-	-	-	-	6,5	-	-	16,0	9,3	9,8	22,9	18,5	53,9	4,9
C01-02 Língua	-	-	-	-	-	-	-	-	-	6,6	6,5	6,8	14,9	16,0	-	19,7	-	18,5	-	4,9
CO3-06 Boca	-	-	10,4	-	-	-	-	-	-	6,6	-	13,7	14,9	8,0	18,6	-	11,5	36,9	53,9	6,9
C07-08 Glândulas Salivares	-	-	-	-	-	9,0	-	-	6,4	-	6,5	-	7,5	-	9,3	-	-	-	53,9	3,4
C09 Amígdala	-	-	-	-	-	-	-	-	-	-	-	20,5	-	-	-	-	-	-	-	1,5
C10 Orofaringe - Outros	-	-	-	-	-	-	-	-	-	-	6,5	13,7	7,5	-	-	-	11,5	18,5	-	2,9
C11 Nasofaringe	-	-	-	-	-	-	-	-	-	-	-	6,8	7,5	-	-	-	11,5	-	-	1,5
C12-13 Hipofaringe	-	-	-	-	-	-	-	-	-	-	13,0	6,8	-	-	-	19,7	-	-	-	2,5
C14 Faringe - Outros	-	-	-	-	-	-	-	-	-	-	-	-	-	-	-	-	-	-	-	-
C15 Esófago	-	-	-	-	-	-	-	-	-	-	6,5	20,5	7,5	23,9	-	19,7	-	36,9	-	5,9
C16 Estômago	-	-	-	-	9,2	-	-	-	6,4	13,2	32,4	47,9	52,2	47,9	55,7	118,1	160,3	166,2	134,8	36,8
C17 Intestino Delgado	-	-	-	-	-	-	-	-	-	-	-	6,8	7,5	-	-	9,8	11,5	18,5	-	2,5
C18 Cólon	-	-	-	-	-	-	-	6,8	19,3	13,2	26,0	41,1	59,6	95,8	139,3	177,1	263,4	295,5	242,7	57,4
C19-20 Recto	-	-	-	-	-	-	-	6,8	-	19,9	19,5	34,2	74,5	47,9	83,6	196,8	206,1	221,6	80,9	44,2
C21 Ânus e Canal Anal	-	-	-	-	-	-	-	-	-	-	-	-	-	-	-	-	-	18,5	-	0,5
C22 Fígado	-	-	-	-	-	-	-	-	-	-	-	-	-	31,9	-	19,7	11,5	18,5	27,0	4,4
C23-24 Vesícula e Tracto Biliar	-	-	-	-	-	-	-	-	-	-	-	-	7,5	-	18,6	-	34,4	-	27,0	3,4
C25 Pâncreas	-	-	-	-	-	-	-	-	-	-	-	6,8	14,9	16,0	18,6	49,2	-	-	-	5,9
C30-31 Fossa Nasal e Ouvido	-	-	10,4	-	-	-	-	-	-	-	-	-	-	8,0	-	-	-	18,5	-	1,5
C32 Laringe	-	-	-	-	-	-	-	-	-	6,6	13,0	13,7	37,3	31,9	9,3	9,8	11,5	36,9	-	9,3
C33-34 Traqueia, Brônquios e Pulmão	-	-	-	-	-	-	-	6,8	19,3	33,1	19,5	61,6	67,1	103,7	74,3	68,9	251,9	166,2	80,9	45,1
C37-38 Órgãos Torácicos - Outros	-	-	-	-	-	-	-	-	-	-	-	-	-	-	9,3	-	11,5	-	-	1,0
C40-41 Ossos e Cartilagens	-	-	-	-	-	-	-	6,8	6,4	-	-	-	7,5	-	-	-	-	18,5	-	2,0
C43 Melanoma Maligno da Pele	-	-	-	-	-	-	7,8	-	-	6,6	6,5	-	-	-	27,9	19,7	-	-	27,0	4,4
C44 Pele-Outros	-	-	-	-	-	-	-	-	-	-	-	-	-	-	9,3	-	-	-	27,0	1,0
C45 Mesotelioma	-	-	-	-	-	-	-	-	-	-	-	-	-	-	-	-	-	-	-	-
C46 Sarcoma de Kaposi	-	-	-	-	-	-	-	-	-	6,6	-	-	-	-	-	-	-	-	-	0,5
C47+C49 Tec. Conjuntivo e Tecidos Moles	-	-	-	-	9,2	-	-	-	-	6,6	-	-	7,5	16,0	18,6	-	11,5	36,9	-	4,9
C50 Mama	-	-	-	-	-	-	-	-	-	-	-	6,8	7,5	8,0	-	-	-	18,5	27,0	2,5
C51 Vulva	-	-	-	-	-	-	-	-	-	-	-	-	-	-	-	-	-	-	-	-
C52 Vagina	-	-	-	-	-	-	-	-	-	-	-	-	-	-	-	-	-	-	-	-
C53 Colo do Útero	-	-	-	-	-	-	-	-	-	-	-	-	-	-	-	-	-	-	-	-
C54 Corpo do Útero	-	-	-	-	-	-	-	-	-	-	-	-	-	-	-	-	-	-	-	-
C55 Útero SOE	-	-	-	-	-	-	-	-	-	-	-	-	-	-	-	-	-	-	-	-
C56 Ovário	-	-	-	-	-	-	-	-	-	-	-	-	-	-	-	-	-	-	-	-
C57 Ap. Genital Feminino- Outros	-	-	-	-	-	-	-	-	-	-	-	-	-	-	-	-	-	-	-	-
C58 Placenta	-	-	-	-	-	-	-	-	-	-	-	-	-	-	-	-	-	-	-	-
C60 Pénis	-	-	-	-	-	-	-	-	-	-	-	-	7,5	-	9,3	19,7	22,9	-	27,0	3,4
C61 Próstata	-	-	-	-	-	-	-	-	-	6,6	19,5	82,1	231,0	454,9	770,8	905,3	595,4	480,2	188,8	178,6
C62 Testículo	-	-	-	-	-	-	15,7	20,4	6,4	-	6,5	-	-	-	-	-	-	-	-	3,4
C63 Ap. Genital Masculino - Outros	-	-	-	-	-	-	-	-	-	-	-	-	-	-	-	-	-	-	27,0	0,5
C64 Rim	-	-	-	-	-	-	-	-	12,9	6,6	19,5	20,5	7,5	16,0	37,1	39,4	68,7	18,5	-	13,2
C65 Pélvis Renal	-	-	-	-	-	-	-	-	-	-	-	-	-	-	18,6	-	11,5	-	27,0	2,0
C66 Ureter	-	-	-	-	-	-	-	-	-	-	-	-	-	-	-	-	-	-	27,0	0,5
C67 Bexiga	-	-	-	-	-	-	-	-	-	-	-	54,7	22,4	63,8	102,2	118,1	148,9	332,5	188,8	39,3
C68 Aparelho Urinário - Outros	-	-	-	-	-	-	-	-	-	-	-	-	-	-	-	-	11,5	-	-	0,5
C69 Olhos e Anexos Oculares	-	-	-	-	-	-	-	-	-	-	-	-	-	-	-	-	-	18,5	27,0	1,0
C70-72 Cérebro e SNC	-	-	-	-	-	9,0	-	6,8	6,4	-	6,5	-	22,4	23,9	18,6	39,4	45,8	18,5	-	10,3
C73 Glândula Tiroideia	-	-	-	-	-	9,0	-	6,8	6,4	6,6	-	-	7,5	8,0	37,1	9,8	11,5	-	-	5,9
C74 Glândula Supra Renal	-	-	-	-	-	-	-	-	-	-	-	-	-	-	-	-	-	-	-	-
C75 Glândulas Endócrinas - Outras	-	-	-	-	-	-	-	-	-	-	-	-	-	-	-	-	-	-	-	-
C81 Doença de Hodgkin	-	-	-	-	9,2	9,0	-	-	6,4	-	13,0	-	-	-	-	9,8	-	-	-	2,9
C82-85,C96 Linfoma não Hodgkin	-	-	-	-	-	9,0	-	-	6,4	6,6	6,5	27,4	14,9	23,9	27,9	59,0	22,9	92,4	107,9	16,2
C88 Doenças Imunoproliferativas	-	-	-	-	-	-	-	-	-	-	-	-	-	-	-	-	-	-	-	-
C90 Mieloma Múltiplo	-	-	-	-	-	-	-	6,8	-	6,6	6,5	-	-	-	18,6	9,8	11,5	-	27,0	3,9
C91 Leucemia Linfóide	-	-	-	-	-	-	-	-	-	-	-	-	7,5	-	18,6	29,5	11,5	55,4	-	4,9
C92-94 Leucemia Mielóide	-	-	-	-	-	-	7,8	6,8	-	-	-	-	-	-	9,3	9,8	22,9	55,4	-	4,4
C95 Leucemia SOE	-	-	-	-	-	-	-	-	-	-	-	-	-	-	-	-	-	-	-	-
D45+D47 D. Mieloproliferativas Crónicas	-	-	-	-	-	-	-	-	6,4	-	-	-	-	-	-	-	-	18,5	27,0	1,5
D46 Síndromes Mielodisplásicos	-	-	-	-	-	-	-	-	-	-	6,5	-	-	-	-	19,7	-	-	-	1,5
C80 Primário de Origem Desconhecida	-	-	-	9,5	-	-	-	-	-	6,6	-	-	22,4	8,0	27,9	19,7	34,4	36,9	53,9	8,8
Outros e Localizações mal Definidas	-	-	-	-	-	-	-	-	-	-	-	-	-	8,0	-	9,8	-	-	-	1,0
Total	0,0	0,0	20,9	9,5	27,5	44,9	31,4	74,9	109,3	158,9	246,6	492,7	745,2	1077,3	1597,3	2037,0	2049,7	2290,4	1564,2	565,2

TAXAS DE INCIDÊNCIA POR 100.000 DE TUMORES MALIGNOS REGISTADOS POR GRUPOS ETÁRIOS, 2010 – SEXO FEMININO, COIMBRA

Topografia	< 1	1-4	5-9	10-14	15-19	20-24	25-29	30-34	35-39	40-44	45-49	50-54	55-59	60-64	65-69	70-74	75-79	80-84	≥85	Total
C00 Lábio	-	-	-	-	-	-	-	-	-	-	-	-	6,7	-	7,5	15,0	16,3	-	-	2,6
C01-02 Língua	-	-	-	-	-	-	-	-	-	-	6,0	-	-	-	7,5	-	-	-	-	0,9
CO3-06 Boca	-	-	-	-	-	-	-	-	-	-	18,1	-	-	-	-	-	8,1	10,9	12,3	2,6
C07-08 Glândulas Salivares	-	-	-	-	-	-	-	-	-	-	-	-	-	-	-	-	-	10,9	-	0,4
C09 Amígdala	-	-	-	-	-	-	-	-	-	-	-	-	-	-	-	-	-	-	-	-
C10 Orofaringe - Outros	-	-	-	-	-	-	-	-	-	-	-	-	-	-	-	-	-	-	-	-
C11 Nasofaringe	-	-	-	-	-	-	-	-	-	-	-	6,4	-	-	-	-	-	-	-	0,4
C12-13 Hipofaringe	-	-	-	-	-	-	-	-	-	-	-	-	-	-	-	-	-	-	-	-
C14 Faringe - Outros	-	-	-	-	-	-	-	-	-	-	-	-	-	-	-	-	-	-	-	-
C15 Esófago	-	-	-	-	-	-	-	-	-	-	-	-	-	-	-	7,5	8,1	10,9	-	1,3
C16 Estômago	-	-	-	-	-	9,1	-	-	6,1	-	18,1	12,8	13,5	6,9	15,0	15,0	48,8	54,3	36,8	12,3
C17 Intestino Delgado	-	-	-	-	-	-	-	-	-	-	-	-	-	-	-	7,5	8,1	21,7	-	1,8
C18 Cólon	-	-	-	-	-	-	-	-	6,1	12,7	6,0	6,4	47,1	55,4	90,2	75,1	105,8	119,4	110,3	33,0
C19-20 Recto	-	-	-	-	-	-	-	-	-	-	-	12,8	20,2	41,6	22,5	45,1	65,1	32,6	49,0	15,4
C21 Ânus e Canal Anal	-	-	-	-	-	-	-	-	-	-	-	-	-	-	-	7,5	-	-	-	0,4
C22 Fígado	-	-	-	-	-	-	7,6	-	-	6,3	-	-	-	6,9	-	15,0	-	10,9	12,3	3,1
C23-24 Vesícula e Tracto Biliar	-	-	-	-	-	-	-	-	6,1	-	-	6,4	-	-	15,0	-	24,4	-	-	3,1
C25 Pâncreas	-	-	-	-	-	-	-	-	-	-	-	6,4	6,7	-	-	-	8,1	21,7	12,3	2,6
C30-31 Fossa Nasal e Ouvido	-	-	-	-	-	-	-	-	-	-	-	-	6,7	-	-	-	-	-	-	0,4
C32 Laringe	-	-	-	-	-	-	-	-	-	-	-	-	-	-	7,5	-	-	10,9	-	0,9
C33-34 Traqueia, Brônquios e Pulmão	-	-	-	-	-	-	-	6,5	-	-	6,0	12,8	20,2	6,9	15,0	60,1	24,4	43,4	-	11,0
C37-38 Órgãos Torácicos - Outros	-	-	11,2	-	-	-	-	-	-	-	-	-	-	-	-	-	8,1	-	-	0,9
C40-41 Ossos e Cartilagens	-	-	-	9,8	-	-	-	-	-	6,3	-	12,8	-	-	-	7,5	-	-	12,3	2,6
C43 Melanoma Maligno da Pele	-	-	-	-	-	-	7,6	-	-	6,3	6,0	-	20,2	13,9	7,5	7,5	24,4	21,7	24,5	7,5
C44 Pele-Outros	-	-	-	-	-	-	-	-	-	-	-	-	6,7	-	-	-	-	-	-	0,4
C45 Mesotelioma	-	-	-	-	-	-	-	-	-	-	-	-	-	-	-	-	-	-	-	-
C46 Sarcoma de Kaposi	-	-	-	-	-	-	-	-	-	-	-	-	-	-	-	-	-	-	-	-
C47+C49 Tec. Conjuntivo e Tecidos Moles	-	-	-	-	-	9,1	-	6,5	6,1	6,3	-	-	-	-	-	15,0	-	21,7	12,3	4,0
C50 Mama	-	-	-	-	-	-	-	12,9	92,0	133,1	332,3	211,5	208,7	277,1	300,6	180,3	187,1	293,1	232,8	145,3
C51 Vulva	-	-	-	-	-	-	-	-	-	-	-	-	6,7	6,9	15,0	7,5	-	21,7	36,8	4,4
C52 Vagina	-	-	-	-	-	-	-	-	-	-	-	6,4	-	-	-	-	8,1	-	-	0,9
C53 Colo do Útero	-	-	-	-	-	-	-	6,5	6,1	6,3	-	12,8	20,2	13,9	-	15,0	24,4	21,7	12,3	7,9
C54 Corpo do Útero	-	-	-	-	-	-	-	-	-	-	6,0	25,6	20,2	48,5	37,6	52,6	24,4	54,3	36,8	16,7
C55 Útero SOE	-	-	-	-	-	-	-	-	-	-	-	-	-	-	-	-	8,1	10,9	12,3	1,3
C56 Ovário	-	-	-	-	-	9,1	7,6	6,5	-	-	-	12,8	20,2	6,9	15,0	7,5	16,3	-	12,3	6,6
C57 Ap. Genital Feminino- Outros	-	-	-	-	-	-	-	-	-	-	-	-	-	-	-	-	-	-	-	-
C58 Placenta	-	-	-	-	-	-	-	-	-	-	-	-	-	-	-	-	-	-	-	-
C60 Pénis	-	-	-	-	-	-	-	-	-	-	-	-	-	-	-	-	-	-	-	-
C61 Próstata	-	-	-	-	-	-	-	-	-	-	-	-	-	-	-	-	-	-	-	-
C62 Testículo	-	-	-	-	-	-	-	-	-	-	-	-	-	-	-	-	-	-	-	-
C63 Ap. Genital Masculino - Outros	-	-	-	-	-	-	-	-	-	-	-	-	-	-	-	-	-	-	-	-
C64 Rim	-	-	-	-	-	-	-	-	-	-	24,2	6,4	-	-	15,0	-	24,4	-	-	4,4
C65 Pélvis Renal	-	-	-	-	-	-	-	-	-	-	-	-	-	-	-	-	-	-	-	-
C66 Ureter	-	-	-	-	-	-	-	-	-	-	-	-	-	-	-	-	-	-	-	-
C67 Bexiga	-	-	-	-	-	-	-	-	-	-	6,0	-	20,2	6,9	15,0	15,0	40,7	21,7	61,3	9,2
C68 Aparelho Urinário - Outros	-	-	-	-	-	-	-	-	-	-	-	-	-	-	-	7,5	-	-	-	0,4
C69 Olhos e Anexos Oculares	-	-	-	-	-	-	-	-	-	-	-	-	-	-	-	-	-	-	-	-
C70-72 Cérebro e SNC	-	-	-	9,8	-	-	-	6,5	-	-	-	-	6,7	6,9	37,6	37,6	8,1	10,9	-	7,0
C73 Glândula Tiroideia	-	-	-	-	-	27,3	30,5	19,4	24,5	19,0	48,3	51,3	47,1	48,5	22,5	30,0	24,4	10,9	-	25,5
C74 Glândula Supra Renal	-	-	-	-	-	-	-	-	-	-	-	-	-	-	-	-	-	-	-	-
C75 Glândulas Endócrinas - Outras	-	-	-	-	-	-	-	-	-	-	-	-	-	-	-	-	-	-	-	-
C81 Doença de Hodgkin	-	-	-	-	-	18,2	7,6	6,5	-	-	-	-	-	-	7,5	15,0	-	-	-	3,1
C82-85,C96 Linfoma não Hodgkin	-	-	-	-	-	-	7,6	6,5	6,1	25,3	-	19,2	20,2	48,5	37,6	52,6	24,4	43,4	61,3	19,4
C88 Doenças Imunoproliferativas	-	-	-	-	-	-	-	-	-	-	-	-	-	-	-	-	-	-	-	-
C90 Mieloma Múltiplo	-	-	-	-	-	-	-	-	-	6,3	-	6,4	-	6,9	-	-	16,3	10,9	-	2,6
C91 Leucemia Linfóide	-	-	11,2	-	-	-	-	-	-	-	-	-	-	-	-	7,5	-	-	-	0,9
C92-94 Leucemia Mielóide	60,9	-	11,2	-	-	-	-	-	-	-	-	-	6,7	-	7,5	-	-	10,9	12,3	2,6
C95 Leucemia SOE	-	-	-	-	-	-	-	-	-	-	-	-	-	-	-	-	-	-	-	-
D45+D47 D. Mieloproliferativas Crónicas	-	-	-	-	-	-	-	-	-	-	-	-	-	-	-	-	8,1	-	24,5	1,3
D46 Síndromes Mielodisplásicos	-	-	-	-	-	-	-	-	-	-	-	-	-	-	-	-	-	-	24,5	0,9
C80 Primário de Origem Desconhecida	-	-	-	-	-	-	-	-	-	-	-	-	6,7	6,9	-	45,1	32,5	21,7	24,5	7,0
Outros e Localizações mal Definidas	-	-	-	-	-	-	-	-	-	-	-	-	-	-	7,5	15,0	-	10,9	-	1,8
Total	60,9	0,0	33,5	19,5	0,0	72,8	68,6	77,5	153,4	228,1	477,3	429,5	531,8	609,6	706,4	766,2	797,2	933,5	833,0	377,4

TAXAS DE INCIDÊNCIA BRUTA E PADRONIZADA POR 100.000 DE TUMORES MALIGNOS POR LOCALIZAÇÃO E SEXO, 2010 – ÉVORA

Topografia	Nº Tumores			Taxa Incidência			Taxa Incidência Padronizada (pop. europeia)			Taxa Incidência Padronizada (pop. mundial)		
	H	M	HM	H	M	HM	H	M	HM	H	M	HM
C00 Lábio	2	-	2	2,5	-	1,2	2,4	-	1,1	1,6	-	0,8
C01-02 Língua	-	1	1	-	1,2	0,6	-	1,1	0,6	-	0,7	0,4
CO3-06 Boca	3	-	3	3,7	-	1,8	3,6	-	1,7	2,6	-	1,3
C07-08 Glândulas Salivares	2	3	5	2,5	3,5	3,0	1,8	3,3	2,5	1,4	2,6	1,9
C09 Amígdala	1	-	1	1,2	-	0,6	1,2	-	0,6	0,8	-	0,4
C10 Orofaringe - Outros	-	-	-	-	-	-	-	-	-	-	-	-
C11 Nasofaringe	-	1	1	-	1,2	0,6	-	0,8	0,5	-	0,6	0,3
C12-13 Hipofaringe	5	-	5	6,2	-	3,0	4,3	-	2,1	3,0	-	1,5
C14 Faringe - Outros	-	-	-	-	-	-	-	-	-	-	-	-
C15 Esófago	6	1	7	7,5	1,2	4,2	4,9	0,3	2,4	3,4	0,2	1,7
C16 Estômago	30	19	49	37,3	21,9	29,3	21,8	14,5	17,4	14,8	10,5	12,2
C17 Intestino Delgado	3	2	5	3,7	2,3	3,0	2,4	1,2	1,8	1,6	0,8	1,2
C18 Cólon	62	40	102	77,1	46,2	61,1	51,8	23,2	36,2	36,2	15,7	25,0
C19-20 Recto	42	24	66	52,2	27,7	39,5	32,4	12,0	21,1	22,4	7,5	14,2
C21 Ânus e Canal Anal	1	1	2	1,2	1,2	1,2	1,2	0,5	0,9	0,8	0,4	0,6
C22 Fígado	3	2	5	3,7	2,3	3,0	2,8	1,6	2,2	2,1	1,2	1,7
C23-24 Vesícula e Tracto Biliar	2	5	7	2,5	5,8	4,2	2,2	2,5	2,4	1,7	1,6	1,7
C25 Pâncreas	10	9	19	12,4	10,4	11,4	6,5	6,1	6,2	4,3	4,2	4,2
C30-31 Fossa Nasal e Ouvido	-	-	-	-	-	-	-	-	-	-	-	-
C32 Laringe	12	-	12	14,9	-	7,2	10,6	-	5,0	7,6	-	3,6
C33-34 Traqueia, Brônquios e Pulmão	40	9	49	49,7	10,4	29,3	33,4	5,9	18,4	23,3	4,1	12,9
C37-38 Órgãos Torácicos - Outros	2	1	3	2,5	1,2	1,8	1,6	1,1	1,3	1,2	0,7	0,9
C40-41 Ossos e Cartilagens	-	1	1	-	1,2	0,6	-	0,3	0,2	-	0,2	0,1
C43 Melanoma Maligno da Pele	4	8	12	5,0	9,2	7,2	3,9	4,5	4,3	3,0	3,1	3,1
C44 Pele-Outros	2	1	3	2,5	1,2	1,8	1,4	1,3	1,2	0,9	0,9	0,9
C45 Mesotelioma	-	-	-	-	-	-	-	-	-	-	-	-
C46 Sarcoma de Kaposi	-	-	-	-	-	-	-	-	-	-	-	-
C47+C49 Tec. Conjuntivo e Tecidos Moles	-	1	1	-	1,2	0,6	-	1,2	0,6	-	1,0	0,5
C50 Mama	-	104	104	-	120,1	62,3	-	95,1	49,6	-	72,9	37,8
C51 Vulva	-	5	-	-	5,8	-	-	3,2	-	-	2,3	-
C52 Vagina	-	-	-	-	-	-	-	-	-	-	-	-
C53 Colo do Útero	-	9	-	-	10,4	-	-	9,9	-	-	7,6	-
C54 Corpo do Útero	-	30	-	-	34,7	-	-	18,7	-	-	12,9	-
C55 Útero SOE	-	-	-	-	-	-	-	-	-	-	-	-
C56 Ovário	-	13	-	-	15,0	-	-	8,7	-	-	5,9	-
C57 Ap. Genital Feminino- Outros	-	1	-	-	1,2	-	-	0,8	-	-	0,6	-
C58 Placenta	-	-	-	-	-	-	-	-	-	-	-	-
C60 Pénis	3	-	-	3,7	-	-	1,9	-	-	1,2	-	-
C61 Próstata	98	-	-	121,9	-	-	70,9	-	-	46,6	-	-
C62 Testículo	2	-	-	2,5	-	-	2,9	-	-	2,7	-	-
C63 Ap. Genital Masculino - Outros	-	-	-	-	-	-	-	-	-	-	-	-
C64 Rim	10	3	13	12,4	3,5	7,8	7,9	2,1	4,8	5,6	1,5	3,5
C65 Pélvis Renal	-	-	-	-	-	-	-	-	-	-	-	-
C66 Ureter	-	-	-	-	-	-	-	-	-	-	-	-
C67 Bexiga	18	8	26	22,4	9,2	15,6	12,0	6,0	8,6	7,7	4,2	5,7
C68 Aparelho Urinário - Outros	-	-	-	-	-	-	-	-	-	-	-	-
C69 Olhos e Anexos Oculares	3	1	4	3,7	1,2	2,4	1,6	1,2	1,2	0,9	1,0	0,9
C70-72 Cérebro e SNC	5	4	9	6,2	4,6	5,4	5,4	3,1	4,2	4,0	2,2	3,1
C73 Glândula Tiroideia	2	9	11	2,5	10,4	6,6	1,2	9,6	5,4	0,7	7,8	4,3
C74 Glândula Supra Renal	-	-	-	-	-	-	-	-	-	-	-	-
C75 Glândulas Endócrinas - Outras	-	-	-	-	-	-	-	-	-	-	-	-
C81 Doença de Hodgkin	3	2	5	3,7	2,3	3,0	3,2	3,5	3,3	3,0	4,6	3,6
C82-85,C96 Linfoma não Hodgkin	15	19	34	18,7	21,9	20,4	13,9	14,3	14,1	10,2	10,6	10,4
C88 Doenças Imunoproliferativas	-	-	-	-	-	-	-	-	-	-	-	-
C90 Mieloma Múltiplo	4	3	7	5,0	3,5	4,2	4,4	2,2	3,2	3,3	1,5	2,3
C91 Leucemia Linfóide	7	3	10	8,7	3,5	6,0	5,7	0,8	3,1	3,9	0,4	2,0
C92-94 Leucemia Mielóide	2	3	5	2,5	3,5	3,0	1,9	4,5	3,2	1,3	5,3	3,3
C95 Leucemia SOE	-	1	1	-	1,2	0,6	-	2,0	0,9	-	2,8	1,4
D45+D47 D. Mieloproliferativas Crónicas	1	1	2	1,2	1,2	1,2	1,1	0,8	1,0	0,9	0,6	0,8
D46 Síndromes Mielodisplásicos	4	3	7	5,0	3,5	4,2	2,4	1,1	1,7	1,5	0,7	1,0
C80 Primário de Origem Desconhecida	9	7	16	11,2	8,1	9,6	5,8	4,3	4,7	3,6	3,1	3,2
Outros e Localizações mal Definidas	-	4	4	-	4,6	2,4	-	6,0	3,0	-	6,3	3,2
Total	418	362	780	519,8	418,1	467,1	332,3	279,3	298,7	229,6	210,8	215,7

Obs: as taxas por grupo etário do aparelho genital masculino e do feminino são específicas para cada sexo.

TAXAS DE INCIDÊNCIA POR 100.000 DE TUMORES MALIGNOS REGISTADOS POR GRUPOS ETÁRIOS, 2010 – ÉVORA

Topografia	< 1	1-4	5-9	10-14	15-19	20-24	25-29	30-34	35-39	40-44	45-49	50-54	55-59	60-64	65-69	70-74	75-79	80-84	≥85	Total
C00 Lábio	-	-	-	-	-	-	-	-	-	-	-	-	19,0	-	-	-	-	-	-	1,2
C01-02 Língua	-	-	-	-	-	-	-	-	-	-	-	-	9,5	-	-	-	-	-	-	0,6
CO3-06 Boca	-	-	-	-	-	-	-	-	-	-	-	9,0	9,5	10,5	-	-	-	-	-	1,8
C07-08 Glândulas Salivares	-	-	-	-	-	-	-	8,7	-	-	-	9,0	-	10,5	11,5	10,1	-	-	-	3,0
C09 Amígdala	-	-	-	-	-	-	-	-	-	-	-	-	9,5	-	-	-	-	-	-	0,6
C10 Orofaringe - Outros	-	-	-	-	-	-	-	-	-	-	-	-	-	-	-	-	-	-	-	-
C11 Nasofaringe	-	-	-	-	-	-	-	-	-	-	-	-	-	-	11,5	-	-	-	-	0,6
C12-13 Hipofaringe	-	-	-	-	-	-	-	-	-	-	8,4	9,0	9,5	-	-	-	-	29,8	-	3,0
C14 Faringe - Outros	-	-	-	-	-	-	-	-	-	-	-	-	-	-	-	-	-	-	-	-
C15 Esófago	-	-	-	-	-	-	-	-	-	8,6	-	9,0	-	-	-	20,1	10,5	-	38,1	4,2
C16 Estômago	-	-	-	-	-	-	-	-	8,4	-	25,1	9,0	28,5	84,4	46,1	100,6	125,7	74,4	38,1	29,3
C17 Intestino Delgado	-	-	-	-	-	-	-	-	-	-	-	9,0	-	-	11,5	10,1	20,9	-	-	3,0
C18 Cólon	-	-	-	-	-	-	10,2	-	-	17,1	33,4	18,1	104,6	63,3	196,1	201,2	199,0	163,7	171,3	61,1
C19-20 Recto	-	-	-	-	-	-	-	-	-	8,6	16,7	9,0	38,0	94,9	57,7	100,6	157,1	148,8	171,3	39,5
C21 Ânus e Canal Anal	-	-	-	-	-	-	-	-	-	-	-	-	9,5	-	-	10,1	-	-	-	1,2
C22 Fígado	-	-	-	-	-	-	-	-	-	-	8,4	-	-	10,5	23,1	-	10,5	-	-	3,0
C23-24 Vesícula e Tracto Biliar	-	-	-	-	-	-	-	-	-	-	-	-	-	10,5	23,1	20,1	10,5	14,9	-	4,2
C25 Pâncreas	-	-	-	-	-	-	-	-	-	-	-	9,0	-	21,1	57,7	20,1	41,9	74,4	-	11,4
C30-31 Fossa Nasal e Ouvido	-	-	-	-	-	-	-	-	-	-	-	-	-	-	-	-	-	-	-	-
C32 Laringe	-	-	-	-	-	-	-	-	-	8,6	16,7	9,0	19,0	-	11,5	10,1	20,9	29,8	-	7,2
C33-34 Traqueia, Brônquios e Pulmão	-	-	-	-	-	-	-	8,7	8,4	-	8,4	27,1	28,5	63,3	80,7	120,7	115,2	44,6	19,0	29,3
C37-38 Órgãos Torácicos - Outros	-	-	-	-	-	-	-	-	-	-	-	-	9,5	10,5	-	-	10,5	-	-	1,8
C40-41 Ossos e Cartilagens	-	-	-	-	-	-	-	-	-	-	-	-	-	-	-	-	-	-	19,0	0,6
C43 Melanoma Maligno da Pele	-	-	-	-	-	-	-	-	-	17,1	-	-	-	10,5	23,1	20,1	41,9	-	19,0	7,2
C44 Pele-Outros	-	-	-	-	-	-	-	-	-	-	-	9,0	-	-	-	20,1	-	-	-	1,8
C45 Mesotelioma	-	-	-	-	-	-	-	-	-	-	-	-	-	-	-	-	-	-	-	-
C46 Sarcoma de Kaposi	-	-	-	-	-	-	-	-	-	-	-	-	-	-	-	-	-	-	-	-
C47+C49 Tec. Conjuntivo e Tecidos Moles	-	-	-	-	-	-	-	8,7	-	-	-	-	-	-	-	-	-	-	-	0,6
C50 Mama	-	-	-	-	-	-	10,2	26,2	16,9	77,1	100,3	162,5	28,5	137,1	184,5	90,6	104,7	74,4	57,1	62,3
C51 Vulva	-	-	-	-	-	-	-	17,3	-	-	-	-	-	-	20,6	17,6	18,5	-	30,1	5,8
C52 Vagina	-	-	-	-	-	-	-	-	-	-	-	-	-	-	-	-	-	-	-	-
C53 Colo do Útero	-	-	-	-	-	-	-	34,5	-	17,2	16,9	18,1	55,2	-	-	17,6	-	-	-	10,4
C54 Corpo do Útero	-	-	-	-	-	-	-	-	-	-	-	18,1	36,8	98,2	103,0	88,1	55,5	150,7	90,4	34,7
C55 Útero SOE	-	-	-	-	-	-	-	-	-	-	-	-	-	-	-	-	-	-	-	-
C56 Ovário	-	-	-	-	-	-	-	-	-	-	16,9	18,1	36,8	-	20,6	52,9	55,5	50,2	-	15,0
C57 Ap. Genital Feminino- Outros	-	-	-	-	-	-	-	-	-	-	-	-	-	-	20,6	-	-	-	-	1,2
C58 Placenta	-	-	-	-	-	-	-	-	-	-	-	-	-	-	-	-	-	-	-	-
C60 Pénis	-	-	-	-	-	-	-	-	-	-	-	-	19,7	-	-	-	-	73,1	-	3,7
C61 Próstata	-	-	-	-	-	-	-	-	-	-	16,5	72,1	157,6	91,2	366,8	609,8	410,2	694,2	258,5	121,9
C62 Testículo	-	-	-	-	-	22,7	-	-	-	-	-	18,0	-	-	-	-	-	-	-	2,5
C63 Ap. Genital Masculino - Outros	-	-	-	-	-	-	-	-	-	-	-	-	-	-	-	-	-	-	-	-
C64 Rim	-	-	-	-	-	-	-	-	-	8,6	8,4	-	9,5	21,1	11,5	20,1	31,4	29,8	-	7,8
C65 Pélvis Renal	-	-	-	-	-	-	-	-	-	-	-	-	-	-	-	-	-	-	-	-
C66 Ureter	-	-	-	-	-	-	-	-	-	-	-	-	-	-	-	-	-	-	-	-
C67 Bexiga	-	-	-	-	-	-	-	-	-	-	-	27,1	9,5	31,6	23,1	40,2	83,8	74,4	-	15,6
C68 Aparelho Urinário - Outros	-	-	-	-	-	-	-	-	-	-	-	-	-	-	-	-	-	-	-	-
C69 Olhos e Anexos Oculares	-	-	-	-	-	-	-	-	-	-	8,4	-	-	-	-	10,1	-	14,9	19,0	2,4
C70-72 Cérebro e SNC	-	-	-	-	-	-	-	-	-	8,6	-	9,0	19,0	21,1	-	20,1	10,5	-	-	5,4
C73 Glândula Tiroideia	-	-	-	-	-	-	-	-	-	25,7	25,1	-	9,5	10,5	-	10,1	20,9	-	-	6,6
C74 Glândula Supra Renal	-	-	-	-	-	-	-	-	-	-	-	-	-	-	-	-	-	-	-	-
C75 Glândulas Endócrinas - Outras	-	-	-	-	-	-	-	-	-	-	-	-	-	-	-	-	-	-	-	-
C81 Doença de Hodgkin	-	-	-	-	24,5	-	10,2	-	-	-	-	-	-	10,5	-	10,1	-	-	-	3,0
C82-85,C96 Linfoma não Hodgkin	-	-	-	-	-	-	-	8,7	-	34,3	8,4	9,0	28,5	52,7	46,1	80,5	41,9	44,6	-	20,4
C88 Doenças Imunoproliferativas	-	-	-	-	-	-	-	-	-	-	-	-	-	-	-	-	-	-	-	-
C90 Mieloma Múltiplo	-	-	-	-	-	-	-	-	-	-	-	-	19,0	10,5	34,6	-	-	14,9	-	4,2
C91 Leucemia Linfóide	-	-	-	-	-	-	-	-	-	-	-	18,1	-	-	11,5	20,1	-	74,4	-	6,0
C92-94 Leucemia Mielóide	76,5	-	-	-	-	-	-	-	-	8,6	-	-	9,5	-	11,5	10,1	-	-	-	3,0
C95 Leucemia SOE	-	-	13,6	-	-	-	-	-	-	-	-	-	-	-	-	-	-	-	-	0,6
D45+D47 D. Mieloproliferativas Crónicas	-	-	-	-	-	-	-	-	-	-	-	-	-	10,5	11,5	-	-	-	-	1,2
D46 Síndromes Mielodisplásicos	-	-	-	-	-	-	-	-	-	-	-	-	-	-	-	30,2	-	-	76,1	4,2
C80 Primário de Origem Desconhecida	-	-	-	-	-	-	-	-	-	8,6	-	-	-	-	46,1	30,2	20,9	59,5	38,1	9,6
Outros e Localizações mal Definidas	76,5	-	-	-	-	-	-	-	-	-	8,4	9,0	9,5	-	-	-	-	-	-	2,4
Total	152,9	0,0	13,6	0,0	24,5	11,5	30,6	87,3	33,7	239,9	300,8	442,3	589,7	791,1	1188,0	1398,7	1329,8	1399,0	837,6	467,1

Obs: as taxas por grupo etário do aparelho genital masculino e do feminino são específicas para cada sexo.

TAXAS DE INCIDÊNCIA POR 100.000 DE TUMORES MALIGNOS REGISTADOS POR GRUPOS ETÁRIOS, 2010 – SEXO MASCULINO, ÉVORA

Topografia	< 1	1-4	5-9	10-14	15-19	20-24	25-29	30-34	35-39	40-44	45-49	50-54	55-59	60-64	65-69	70-74	75-79	80-84	≥85	Total
C00 Lábio	-	-	-	-	-	-	-	-	-	-	-	-	39,4	-	-	-	-	-	-	2,5
C01-02 Língua	-	-	-	-	-	-	-	-	-	-	-	-	-	-	-	-	-	-	-	-
CO3-06 Boca	-	-	-	-	-	-	-	-	-	-	-	18,0	19,7	22,8	-	-	-	-	-	3,7
C07-08 Glândulas Salivares	-	-	-	-	-	-	-	-	-	-	-	-	-	22,8	-	23,5	-	-	-	2,5
C09 Amígdala	-	-	-	-	-	-	-	-	-	-	-	-	19,7	-	-	-	-	-	-	1,2
C10 Orofaringe - Outros	-	-	-	-	-	-	-	-	-	-	-	-	-	-	-	-	-	-	-	-
C11 Nasofaringe	-	-	-	-	-	-	-	-	-	-	-	-	-	-	-	-	-	-	-	-
C12-13 Hipofaringe	-	-	-	-	-	-	-	-	-	-	16,5	18,0	19,7	-	-	-	-	73,1	-	6,2
C14 Faringe - Outros	-	-	-	-	-	-	-	-	-	-	-	-	-	-	-	-	-	-	-	-
C15 Esófago	-	-	-	-	-	-	-	-	-	17,1	-	18,0	-	-	-	46,9	24,1	-	51,7	7,5
C16 Estômago	-	-	-	-	-	-	-	-	-	-	16,5	-	19,7	114,0	52,4	211,1	168,9	146,1	51,7	37,3
C17 Intestino Delgado	-	-	-	-	-	-	-	-	-	-	-	18,0	-	-	-	23,5	24,1	-	-	3,7
C18 Cólon	-	-	-	-	-	-	19,8	-	-	17,1	33,1	-	177,3	136,8	340,6	187,6	289,6	182,7	258,5	77,1
C19-20 Recto	-	-	-	-	-	-	-	-	-	17,1	33,1	-	39,4	159,6	131,0	164,2	217,2	146,1	258,5	52,2
C21 Ânus e Canal Anal	-	-	-	-	-	-	-	-	-	-	-	-	19,7	-	-	-	-	-	-	1,2
C22 Fígado	-	-	-	-	-	-	-	-	-	-	16,5	-	-	22,8	-	-	24,1	-	-	3,7
C23-24 Vesícula e Tracto Biliar	-	-	-	-	-	-	-	-	-	-	-	-	-	22,8	26,2	-	-	-	-	2,5
C25 Pâncreas	-	-	-	-	-	-	-	-	-	-	-	-	-	45,6	26,2	23,5	48,3	146,1	-	12,4
C30-31 Fossa Nasal e Ouvido	-	-	-	-	-	-	-	-	-	-	-	-	-	-	-	-	-	-	-	-
C32 Laringe	-	-	-	-	-	-	-	-	-	17,1	33,1	18,0	39,4	-	26,2	23,5	48,3	73,1	-	14,9
C33-34 Traqueia, Brônquios e Pulmão	-	-	-	-	-	-	-	17,7	17,1	-	16,5	36,1	59,1	91,2	157,2	258,0	193,1	73,1	51,7	49,7
C37-38 Órgãos Torácicos - Outros	-	-	-	-	-	-	-	-	-	-	-	-	-	22,8	-	-	24,1	-	-	2,5
C40-41 Ossos e Cartilagens	-	-	-	-	-	-	-	-	-	-	-	-	-	-	-	-	-	-	-	-
C43 Melanoma Maligno da Pele	-	-	-	-	-	-	-	-	-	17,1	-	-	-	22,8	26,2	-	24,1	-	-	5,0
C44 Pele-Outros	-	-	-	-	-	-	-	-	-	-	-	-	-	-	-	46,9	-	-	-	2,5
C45 Mesotelioma	-	-	-	-	-	-	-	-	-	-	-	-	-	-	-	-	-	-	-	-
C46 Sarcoma de Kaposi	-	-	-	-	-	-	-	-	-	-	-	-	-	-	-	-	-	-	-	-
C47+C49 Tec. Conjuntivo e Tecidos Moles	-	-	-	-	-	-	-	-	-	-	-	-	-	-	-	-	-	-	-	-
C50 Mama	-	-	-	-	-	-	-	-	-	-	-	-	-	-	-	-	-	-	-	-
C51 Vulva	-	-	-	-	-	-	-	-	-	-	-	-	-	-	-	-	-	-	-	-
C52 Vagina	-	-	-	-	-	-	-	-	-	-	-	-	-	-	-	-	-	-	-	-
C53 Colo do Útero	-	-	-	-	-	-	-	-	-	-	-	-	-	-	-	-	-	-	-	-
C54 Corpo do Útero	-	-	-	-	-	-	-	-	-	-	-	-	-	-	-	-	-	-	-	-
C55 Útero SOE	-	-	-	-	-	-	-	-	-	-	-	-	-	-	-	-	-	-	-	-
C56 Ovário	-	-	-	-	-	-	-	-	-	-	-	-	-	-	-	-	-	-	-	-
C57 Ap. Genital Feminino- Outros	-	-	-	-	-	-	-	-	-	-	-	-	-	-	-	-	-	-	-	-
C58 Placenta	-	-	-	-	-	-	-	-	-	-	-	-	-	-	-	-	-	-	-	-
C60 Pénis	-	-	-	-	-	-	-	-	-	-	-	-	19,7	-	-	-	-	73,1	-	3,7
C61 Próstata	-	-	-	-	-	-	-	-	-	-	16,5	72,1	157,6	91,2	366,8	609,8	410,2	694,2	258,5	121,9
C62 Testículo	-	-	-	-	-	22,7	-	-	-	-	-	18,0	-	-	-	-	-	-	-	2,5
C63 Ap. Genital Masculino - Outros	-	-	-	-	-	-	-	-	-	-	-	-	-	-	-	-	-	-	-	-
C64 Rim	-	-	-	-	-	-	-	-	-	17,1	16,5	-	19,7	22,8	-	46,9	72,4	36,5	-	12,4
C65 Pélvis Renal	-	-	-	-	-	-	-	-	-	-	-	-	-	-	-	-	-	-	-	-
C66 Ureter	-	-	-	-	-	-	-	-	-	-	-	-	-	-	-	-	-	-	-	-
C67 Bexiga	-	-	-	-	-	-	-	-	-	-	-	18,0	19,7	45,6	26,2	46,9	168,9	146,1	-	22,4
C68 Aparelho Urinário - Outros	-	-	-	-	-	-	-	-	-	-	-	-	-	-	-	-	-	-	-	-
C69 Olhos e Anexos Oculares	-	-	-	-	-	-	-	-	-	-	-	-	-	-	-	23,5	-	36,5	51,7	3,7
C70-72 Cérebro e SNC	-	-	-	-	-	-	-	-	-	17,1	-	-	39,4	22,8	-	23,5	-	-	-	6,2
C73 Glândula Tiroideia	-	-	-	-	-	-	-	-	-	-	-	-	-	-	-	23,5	24,1	-	-	2,5
C74 Glândula Supra Renal	-	-	-	-	-	-	-	-	-	-	-	-	-	-	-	-	-	-	-	-
C75 Glândulas Endócrinas - Outras	-	-	-	-	-	-	-	-	-	-	-	-	-	-	-	-	-	-	-	-
C81 Doença de Hodgkin	-	-	-	-	-	-	19,8	-	-	-	-	-	-	22,8	-	23,5	-	-	-	3,7
C82-85,C96 Linfoma não Hodgkin	-	-	-	-	-	-	-	17,7	-	34,1	16,5	-	39,4	-	78,6	70,4	72,4	-	-	18,7
C88 Doenças Imunoproliferativas	-	-	-	-	-	-	-	-	-	-	-	-	-	-	-	-	-	-	-	-
C90 Mieloma Múltiplo	-	-	-	-	-	-	-	-	-	-	-	-	19,7	22,8	52,4	-	-	-	-	5,0
C91 Leucemia Linfóide	-	-	-	-	-	-	-	-	-	-	-	36,1	-	-	26,2	46,9	-	73,1	-	8,7
C92-94 Leucemia Mielóide	-	-	-	-	-	-	-	-	-	-	-	-	19,7	-	-	23,5	-	-	-	2,5
C95 Leucemia SOE	-	-	-	-	-	-	-	-	-	-	-	-	-	-	-	-	-	-	-	-
D45+D47 D. Mieloproliferativas Crónicas	-	-	-	-	-	-	-	-	-	-	-	-	-	22,8	-	-	-	-	-	1,2
D46 Síndromes Mielodisplásicos	-	-	-	-	-	-	-	-	-	-	-	-	-	-	-	46,9	-	-	103,4	5,0
C80 Primário de Origem Desconhecida	-	-	-	-	-	-	-	-	-	-	-	-	-	-	52,4	46,9	24,1	73,1	103,4	11,2
Outros e Localizações mal Definidas	-	-	-	-	-	-	-	-	-	-	-	-	-	-	-	-	-	-	-	-
Total	0,0	0,0	0,0	0,0	0,0	22,7	39,6	35,3	17,1	153,7	215,1	270,5	788,0	934,8	1388,5	2040,3	1858,1	1973,0	1189,2	519,8

TAXAS DE INCIDÊNCIA POR 100.000 DE TUMORES MALIGNOS REGISTADOS POR GRUPOS ETÁRIOS, 2010 – SEXO FEMININO, ÉVORA

Topografia	< 1	1-4	5-9	10-14	15-19	20-24	25-29	30-34	35-39	40-44	45-49	50-54	55-59	60-64	65-69	70-74	75-79	80-84	≥85	Total
C00 Lábio	-	-	-	-	-	-	-	-	-	-	-	-	-	-	-	-	-	-	-	-
C01-02 Língua	-	-	-	-	-	-	-	-	-	-	-	-	18,4	-	-	-	-	-	-	1,2
CO3-06 Boca	-	-	-	-	-	-	-	-	-	-	-	-	-	-	-	-	-	-	-	-
C07-08 Glândulas Salivares	-	-	-	-	-	-	-	17,3	-	-	-	18,1	-	-	20,6	-	-	-	-	3,5
C09 Amígdala	-	-	-	-	-	-	-	-	-	-	-	-	-	-	-	-	-	-	-	-
C10 Orofaringe - Outros	-	-	-	-	-	-	-	-	-	-	-	-	-	-	-	-	-	-	-	-
C11 Nasofaringe	-	-	-	-	-	-	-	-	-	-	-	-	-	-	20,6	-	-	-	-	1,2
C12-13 Hipofaringe	-	-	-	-	-	-	-	-	-	-	-	-	-	-	-	-	-	-	-	-
C14 Faringe - Outros	-	-	-	-	-	-	-	-	-	-	-	-	-	-	-	-	-	-	-	-
C15 Esófago	-	-	-	-	-	-	-	-	-	-	-	-	-	-	-	-	-	-	30,1	1,2
C16 Estômago	-	-	-	-	-	-	-	-	16,6	-	33,8	18,1	36,8	58,9	41,2	17,6	92,5	25,1	30,1	21,9
C17 Intestino Delgado	-	-	-	-	-	-	-	-	-	-	-	-	-	-	20,6	-	18,5	-	-	2,3
C18 Cólon	-	-	-	-	-	-	-	-	-	17,2	33,8	36,1	36,8	-	82,4	211,5	129,5	150,7	120,5	46,2
C19-20 Recto	-	-	-	-	-	-	-	-	-	-	-	18,1	36,8	39,3	-	52,9	111,0	150,7	120,5	27,7
C21 Ânus e Canal Anal	-	-	-	-	-	-	-	-	-	-	-	-	-	-	-	17,6	-	-	-	1,2
C22 Fígado	-	-	-	-	-	-	-	-	-	-	-	-	-	-	41,2	-	-	-	-	2,3
C23-24 Vesícula e Tracto Biliar	-	-	-	-	-	-	-	-	-	-	-	-	-	-	20,6	35,2	18,5	25,1	-	5,8
C25 Pâncreas	-	-	-	-	-	-	-	-	-	-	-	18,1	-	-	82,4	17,6	37,0	25,1	-	10,4
C30-31 Fossa Nasal e Ouvido	-	-	-	-	-	-	-	-	-	-	-	-	-	-	-	-	-	-	-	-
C32 Laringe	-	-	-	-	-	-	-	-	-	-	-	-	-	-	-	-	-	-	-	-
C33-34 Traqueia, Brônquios e Pulmão	-	-	-	-	-	-	-	-	-	-	-	18,1	-	39,3	20,6	17,6	55,5	25,1	-	10,4
C37-38 Órgãos Torácicos - Outros	-	-	-	-	-	-	-	-	-	-	-	-	18,4	-	-	-	-	-	-	1,2
C40-41 Ossos e Cartilagens	-	-	-	-	-	-	-	-	-	-	-	-	-	-	-	-	-	-	30,1	1,2
C43 Melanoma Maligno da Pele	-	-	-	-	-	-	-	-	-	17,2	-	-	-	-	20,6	35,2	55,5	-	30,1	9,2
C44 Pele-Outros	-	-	-	-	-	-	-	-	-	-	-	18,1	-	-	-	-	-	-	-	1,2
C45 Mesotelioma	-	-	-	-	-	-	-	-	-	-	-	-	-	-	-	-	-	-	-	-
C46 Sarcoma de Kaposi	-	-	-	-	-	-	-	-	-	-	-	-	-	-	-	-	-	-	-	-
C47+C49 Tec. Conjuntivo e Tecidos Moles	-	-	-	-	-	-	-	17,3	-	-	-	-	-	-	-	-	-	-	-	1,2
C50 Mama	-	-	-	-	-	-	21,1	51,8	33,2	154,8	202,6	325,3	55,2	255,2	329,7	158,6	185,0	125,6	90,4	120,1
C51 Vulva	-	-	-	-	-	-	-	17,3	-	-	-	-	-	-	20,6	17,6	18,5	-	30,1	5,8
C52 Vagina	-	-	-	-	-	-	-	-	-	-	-	-	-	-	-	-	-	-	-	-
C53 Colo do Útero	-	-	-	-	-	-	-	34,5	-	17,2	16,9	18,1	55,2	-	-	17,6	-	-	-	10,4
C54 Corpo do Útero	-	-	-	-	-	-	-	-	-	-	-	18,1	36,8	98,2	103,0	88,1	55,5	150,7	90,4	34,7
C55 Útero SOE	-	-	-	-	-	-	-	-	-	-	-	-	-	-	-	-	-	-	-	-
C56 Ovário	-	-	-	-	-	-	-	-	-	-	16,9	18,1	36,8	-	20,6	52,9	55,5	50,2	-	15,0
C57 Ap. Genital Feminino- Outros	-	-	-	-	-	-	-	-	-	-	-	-	-	-	20,6	-	-	-	-	1,2
C58 Placenta	-	-	-	-	-	-	-	-	-	-	-	-	-	-	-	-	-	-	-	-
C60 Pénis	-	-	-	-	-	-	-	-	-	-	-	-	-	-	-	-	-	-	-	-
C61 Próstata	-	-	-	-	-	-	-	-	-	-	-	-	-	-	-	-	-	-	-	-
C62 Testículo	-	-	-	-	-	-	-	-	-	-	-	-	-	-	-	-	-	-	-	-
C63 Ap. Genital Masculino - Outros	-	-	-	-	-	-	-	-	-	-	-	-	-	-	-	-	-	-	-	-
C64 Rim	-	-	-	-	-	-	-	-	-	-	-	-	-	19,6	20,6	-	-	25,1	-	3,5
C65 Pélvis Renal	-	-	-	-	-	-	-	-	-	-	-	-	-	-	-	-	-	-	-	-
C66 Ureter	-	-	-	-	-	-	-	-	-	-	-	-	-	-	-	-	-	-	-	-
C67 Bexiga	-	-	-	-	-	-	-	-	-	-	-	36,1	-	19,6	20,6	35,2	18,5	25,1	-	9,2
C68 Aparelho Urinário - Outros	-	-	-	-	-	-	-	-	-	-	-	-	-	-	-	-	-	-	-	-
C69 Olhos e Anexos Oculares	-	-	-	-	-	-	-	-	-	-	16,9	-	-	-	-	-	-	-	-	1,2
C70-72 Cérebro e SNC	-	-	-	-	-	-	-	-	-	-	-	18,1	-	19,6	-	17,6	18,5	-	-	4,6
C73 Glândula Tiroideia	-	-	-	-	-	-	-	-	-	51,6	50,6	-	18,4	19,6	-	-	18,5	-	-	10,4
C74 Glândula Supra Renal	-	-	-	-	-	-	-	-	-	-	-	-	-	-	-	-	-	-	-	-
C75 Glândulas Endócrinas - Outras	-	-	-	-	-	-	-	-	-	-	-	-	-	-	-	-	-	-	-	-
C81 Doença de Hodgkin	-	-	-	-	50,6	-	-	-	-	-	-	-	-	-	-	-	-	-	-	2,3
C82-85,C96 Linfoma não Hodgkin	-	-	-	-	-	-	-	-	-	34,4	-	18,1	18,4	98,2	20,6	88,1	18,5	75,3	-	21,9
C88 Doenças Imunoproliferativas	-	-	-	-	-	-	-	-	-	-	-	-	-	-	-	-	-	-	-	-
C90 Mieloma Múltiplo	-	-	-	-	-	-	-	-	-	-	-	-	18,4	-	20,6	-	-	25,1	-	3,5
C91 Leucemia Linfóide	-	-	-	-	-	-	-	-	-	-	-	-	-	-	-	-	-	75,3	-	3,5
C92-94 Leucemia Mielóide	153,1	-	-	-	-	-	-	-	-	17,2	-	-	-	-	20,6	-	-	-	-	3,5
C95 Leucemia SOE	-	-	28,0	-	-	-	-	-	-	-	-	-	-	-	-	-	-	-	-	1,2
D45+D47 D. Mieloproliferativas Crónicas	-	-	-	-	-	-	-	-	-	-	-	-	-	-	20,6	-	-	-	-	1,2
D46 Síndromes Mielodisplásicos	-	-	-	-	-	-	-	-	-	-	-	-	-	-	-	17,6	-	-	60,3	3,5
C80 Primário de Origem Desconhecida	-	-	-	-	-	-	-	-	-	17,2	-	-	-	-	41,2	17,6	18,5	50,2	-	8,1
Outros e Localizações mal Definidas	153,1	-	-	-	-	-	-	-	-	-	16,9	18,1	18,4	-	-	-	-	-	-	4,6
Total	306,3	0,0	28,0	0,0	50,6	0,0	21,1	138,1	49,8	326,9	388,3	614,4	404,6	667,5	1030,3	916,5	924,9	1004,5	632,7	418,1

TAXAS DE INCIDÊNCIA BRUTA E PADRONIZADA POR 100.000 DE TUMORES MALIGNOS POR LOCALIZAÇÃO E SEXO, 2010 – FARO

Topografia	Nº Tumores			Taxa Incidência			Taxa Incidência Padronizada (pop. europeia)			Taxa Incidência Padronizada (pop. mundial)		
	H	M	HM	H	M	HM	H	M	HM	H	M	HM
C00 Lábio	10	-	10	4,5	-	2,2	3,2	-	1,5	2,1	-	1,0
C01-02 Língua	15	4	19	6,8	1,7	4,2	5,7	0,9	3,2	4,1	0,6	2,3
CO3-06 Boca	9	1	10	4,1	0,4	2,2	3,8	0,1	1,9	3,0	0,1	1,5
C07-08 Glândulas Salivares	2	3	5	0,9	1,3	1,1	0,9	1,2	1,1	0,7	0,9	0,8
C09 Amígdala	5	-	5	2,3	-	1,1	2,1	-	1,0	1,5	-	0,8
C10 Orofaringe - Outros	9	-	9	4,1	-	2,0	3,8	-	1,9	3,0	-	1,5
C11 Nasofaringe	5	-	5	2,3	-	1,1	2,0	-	1,0	1,4	-	0,7
C12-13 Hipofaringe	8	-	8	3,6	-	1,8	2,7	-	1,3	2,0	-	0,9
C14 Faringe - Outros	5	1	6	2,3	0,4	1,3	2,0	0,4	1,2	1,4	0,3	0,9
C15 Esófago	27	1	28	12,3	0,4	6,2	10,4	0,3	5,2	7,6	0,3	3,8
C16 Estômago	54	36	90	24,5	15,6	19,9	17,1	10,2	13,3	11,5	7,3	9,2
C17 Intestino Delgado	4	5	9	1,8	2,2	2,0	1,4	1,3	1,3	0,9	0,9	0,9
C18 Cólon	119	79	198	54,1	34,2	43,9	39,6	20,7	29,5	26,5	14,1	19,9
C19-20 Recto	47	21	68	21,3	9,1	15,1	16,5	6,3	11,1	11,5	4,3	7,7
C21 Ânus e Canal Anal	2	3	5	0,9	1,3	1,1	0,8	0,7	0,8	0,6	0,5	0,5
C22 Fígado	9	4	13	4,1	1,7	2,9	3,3	1,7	2,4	2,4	1,5	1,9
C23-24 Vesícula e Tracto Biliar	8	6	14	3,6	2,6	3,1	2,5	2,0	2,1	1,6	1,4	1,4
C25 Pâncreas	16	11	27	7,3	4,8	6,0	5,9	2,8	4,3	4,2	1,8	3,0
C30-31 Fossa Nasal e Ouvido	3	2	5	1,4	0,9	1,1	1,2	0,8	1,0	0,9	0,6	0,7
C32 Laringe	26	2	28	11,8	0,9	6,2	9,8	0,6	5,0	6,7	0,5	3,5
C33-34 Traqueia, Brônquios e Pulmão	153	36	189	69,5	15,6	41,9	54,2	11,6	31,7	37,9	8,7	22,6
C37-38 Órgãos Torácicos - Outros	3	3	6	1,4	1,3	1,3	1,3	0,7	1,0	1,0	0,5	0,7
C40-41 Ossos e Cartilagens	4	1	5	1,8	0,4	1,1	1,7	0,5	1,1	1,9	0,3	1,1
C43 Melanoma Maligno da Pele	28	29	57	12,7	12,5	12,6	10,4	10,3	10,2	7,8	8,0	7,8
C44 Pele-Outros	3	3	6	1,4	1,3	1,3	0,8	1,1	0,9	0,4	0,9	0,7
C45 Mesotelioma	2	-	2	0,9	-	0,4	0,9	-	0,5	0,7	-	0,3
C46 Sarcoma de Kaposi	1	-	1	0,5	-	0,2	0,4	-	0,2	0,3	-	0,2
C47+C49 Tec. Conjuntivo e Tecidos Moles	4	4	8	1,8	1,7	1,8	1,1	1,3	1,2	0,7	0,9	0,8
C50 Mama	2	257	259	0,9	111,2	57,4	0,7	90,0	47,0	0,5	67,3	34,9
C51 Vulva	-	3	-	-	1,3	-	-	0,7	-	-	0,5	-
C52 Vagina	-	1	-	-	0,4	-	-	0,1	-	-	0,1	-
C53 Colo do Útero	-	51	-	-	22,1	-	-	18,6	-	-	14,4	-
C54 Corpo do Útero	-	30	-	-	13,0	-	-	8,5	-	-	6,0	-
C55 Útero SOE	-	12	-	-	5,2	-	-	4,2	-	-	3,0	-
C56 Ovário	-	27	-	-	11,7	-	-	9,0	-	-	6,7	-
C57 Ap. Genital Feminino- Outros	-	-	-	-	-	-	-	-	-	-	-	-
C58 Placenta	-	-	-	-	-	-	-	-	-	-	-	-
C60 Pénis	8	-	-	3,6	-	-	2,5	-	-	1,7	-	-
C61 Próstata	134	-	-	60,9	-	-	44,5	-	-	30,3	-	-
C62 Testículo	6	-	-	2,7	-	-	2,3	-	-	1,9	-	-
C63 Ap. Genital Masculino - Outros	-	-	-	-	-	-	-	-	-	-	-	-
C64 Rim	23	15	38	10,4	6,5	8,4	8,6	5,5	7,0	6,4	5,0	5,6
C65 Pélvis Renal	-	1	1	-	0,4	0,2	-	0,2	0,1	-	0,1	0,1
C66 Ureter	-	2	2	-	0,9	0,4	-	0,7	0,4	-	0,6	0,3
C67 Bexiga	72	15	87	32,7	6,5	19,3	23,4	4,0	13,0	15,4	2,7	8,6
C68 Aparelho Urinário - Outros	-	-	-	-	-	-	-	-	-	-	-	-
C69 Olhos e Anexos Oculares	1	1	2	0,5	0,4	0,4	0,2	0,4	0,3	0,1	0,3	0,2
C70-72 Cérebro e SNC	11	11	22	5,0	4,8	4,9	3,7	4,3	3,9	2,9	4,0	3,4
C73 Glândula Tiroideia	8	29	37	3,6	12,5	8,2	3,1	11,6	7,4	2,3	9,8	6,1
C74 Glândula Supra Renal	-	-	-	-	-	-	-	-	-	-	-	-
C75 Glândulas Endócrinas - Outras	-	-	-	-	-	-	-	-	-	-	-	-
C81 Doença de Hodgkin	8	4	12	3,6	1,7	2,7	3,8	1,1	2,5	3,9	0,8	2,4
C82-85,C96 Linfoma não Hodgkin	33	33	66	15,0	14,3	14,6	11,6	10,9	11,2	7,9	8,3	8,1
C88 Doenças Imunoproliferativas	-	1	1	-	0,4	0,2	-	0,2	0,1	-	0,1	0,1
C90 Mieloma Múltiplo	17	7	24	7,7	3,0	5,3	5,7	2,4	3,9	4,0	1,9	2,8
C91 Leucemia Linfóide	13	7	20	5,9	3,0	4,4	5,0	3,2	3,9	4,4	3,6	3,9
C92-94 Leucemia Mielóide	8	6	14	3,6	2,6	3,1	3,4	1,6	2,6	3,0	1,2	2,1
C95 Leucemia SOE	-	-	-	-	-	-	-	-	-	-	-	-
D45+D47 D. Mieloproliferativas Crónicas	6	8	14	2,7	3,5	3,1	1,9	2,6	2,2	1,2	1,8	1,5
D46 Síndromes Mielodisplásicos	9	6	15	4,1	2,6	3,3	2,6	1,7	2,0	1,6	1,1	1,3
C80 Primário de Origem Desconhecida	29	24	53	13,2	10,4	11,7	9,4	6,1	7,6	6,1	3,9	4,9
Outros e Localizações mal Definidas	3	2	5	1,4	0,9	1,1	1,0	0,5	0,8	0,7	0,4	0,5
Total	972	808	1780	441,5	349,5	394,4	338,9	263,8	296,8	238,5	197,9	215,7

Obs: as taxas por grupo etário do aparelho genital masculino e do feminino são específicas para cada sexo.

TAXAS DE INCIDÊNCIA POR 100.000 DE TUMORES MALIGNOS REGISTADOS POR GRUPOS ETÁRIOS, 2010 – FARO

Topografia	< 1	1-4	5-9	10-14	15-19	20-24	25-29	30-34	35-39	40-44	45-49	50-54	55-59	60-64	65-69	70-74	75-79	80-84	≥85	Total
C00 Lábio	-	-	-	-	-	-	-	-	-	-	-	-	3,6	3,9	4,4	19,0	10,6	-	9,4	2,2
C01-02 Língua	-	-	-	-	-	-	-	2,9	-	3,1	-	13,4	3,6	11,8	8,9	4,8	15,9	7,7	18,7	4,2
CO3-06 Boca	-	-	-	-	-	-	-	-	-	-	9,5	3,3	3,6	7,9	8,9	-	-	7,7	-	2,2
C07-08 Glândulas Salivares	-	-	-	-	-	-	-	-	2,8	3,1	-	-	10,7	-	-	-	-	-	-	1,1
C09 Amígdala	-	-	-	-	-	-	-	-	-	-	3,2	3,3	3,6	3,9	-	4,8	-	-	-	1,1
C10 Orofaringe - Outros	-	-	-	-	-	-	-	-	2,8	6,1	3,2	3,3	3,6	7,9	4,4	-	-	-	-	2,0
C11 Nasofaringe	-	-	-	-	-	-	-	-	2,8	-	-	3,3	7,2	-	-	-	5,3	-	-	1,1
C12-13 Hipofaringe	-	-	-	-	-	-	-	-	-	-	3,2	-	-	11,8	-	9,5	5,3	7,7	-	1,8
C14 Faringe - Outros	-	-	-	-	-	-	-	-	-	-	-	3,3	3,6	7,9	4,4	4,8	-	-	-	1,3
C15 Esófago	-	-	-	-	-	-	-	-	-	3,1	9,5	20,0	10,7	11,8	22,2	14,3	-	23,2	9,4	6,2
C16 Estômago	-	-	-	-	-	-	-	-	5,5	6,1	19,0	10,0	21,5	43,2	35,6	80,9	53,1	123,6	84,2	19,9
C17 Intestino Delgado	-	-	-	-	-	-	-	-	-	-	3,2	-	3,6	3,9	8,9	-	5,3	15,5	9,4	2,0
C18 Cólon	-	-	-	-	-	4,2	-	-	5,5	3,1	15,8	40,1	78,8	78,6	106,7	142,7	159,2	239,6	187,1	43,9
C19-20 Recto	-	-	-	-	-	-	-	-	-	-	12,7	26,7	28,7	23,6	48,9	57,1	47,8	46,4	37,4	15,1
C21 Ânus e Canal Anal	-	-	-	-	-	-	-	-	-	-	-	-	3,6	3,9	4,4	-	5,3	-	9,4	1,1
C22 Fígado	-	-	-	-	-	4,2	-	-	-	-	6,3	3,3	3,6	11,8	4,4	4,8	15,9	-	-	2,9
C23-24 Vesícula e Tracto Biliar	-	-	-	-	-	-	-	-	-	-	3,2	-	7,2	7,9	4,4	14,3	10,6	7,7	18,7	3,1
C25 Pâncreas	-	-	-	-	-	-	-	-	-	3,1	-	6,7	10,7	11,8	26,7	19,0	10,6	23,2	28,1	6,0
C30-31 Fossa Nasal e Ouvido	-	-	-	-	-	-	-	-	-	-	-	3,3	7,2	3,9	4,4	-	-	-	-	1,1
C32 Laringe	-	-	-	-	-	-	-	-	-	-	-	10,0	28,7	19,6	17,8	14,3	21,2	7,7	-	6,2
C33-34 Traqueia, Brônquios e Pulmão	-	-	-	-	-	-	-	-	2,8	18,3	41,2	56,7	64,5	117,9	133,4	118,9	164,5	115,9	28,1	41,9
C37-38 Órgãos Torácicos - Outros	-	-	-	-	-	-	-	-	-	-	3,2	-	7,2	-	4,4	4,8	-	7,7	-	1,3
C40-41 Ossos e Cartilagens	-	-	-	-	8,7	-	-	-	-	-	-	3,3	-	-	-	4,8	5,3	-	-	1,1
C43 Melanoma Maligno da Pele	-	-	-	-	-	-	6,9	5,7	11,0	9,2	22,2	20,0	14,3	23,6	22,2	33,3	26,5	15,5	37,4	12,6
C44 Pele-Outros	-	-	-	-	-	-	3,5	-	-	-	-	-	3,6	-	-	4,8	5,3	7,7	9,4	1,3
C45 Mesotelioma	-	-	-	-	-	-	-	-	-	-	-	6,7	-	-	-	-	-	-	-	0,4
C46 Sarcoma de Kaposi	-	-	-	-	-	-	-	-	2,8	-	-	-	-	-	-	-	-	-	-	0,2
C47+C49 Tec. Conjuntivo e Tecidos Moles	-	-	-	-	-	-	-	-	-	-	-	-	-	7,9	4,4	9,5	15,9	-	-	1,8
C50 Mama	-	-	-	-	-	-	10,4	14,3	35,9	58,0	91,9	110,1	125,4	106,1	97,8	99,9	100,8	139,1	140,3	57,4
C51 Vulva	-	-	-	-	-	-	-	-	-	-	-	6,6	-	-	-	-	-	26,1	-	1,3
C52 Vagina	-	-	-	-	-	-	-	-	-	-	-	-	-	-	-	-	-	-	14,5	0,4
C53 Colo do Útero	-	-	-	-	-	-	6,9	16,9	38,4	24,2	49,8	52,9	28,2	7,7	25,4	35,4	18,7	52,2	28,9	22,1
C54 Corpo do Útero	-	-	-	-	-	-	-	-	-	-	12,4	6,6	-	15,4	76,2	61,9	46,8	39,2	14,5	13,0
C55 Útero SOE	-	-	-	-	-	-	-	-	-	-	6,2	6,6	21,1	15,4	16,9	8,8	-	13,1	14,5	5,2
C56 Ovário	-	-	-	-	-	-	-	-	5,5	6,0	24,9	6,6	21,1	46,1	16,9	26,5	28,1	26,1	14,5	11,7
C57 Ap. Genital Feminino- Outros	-	-	-	-	-	-	-	-	-	-	-	-	-	-	-	-	-	-	-	-
C58 Placenta	-	-	-	-	-	-	-	-	-	-	-	-	-	-	-	-	-	-	-	-
C60 Pénis	-	-	-	-	-	-	-	-	-	-	-	-	-	8,0	28,1	10,3	12,2	18,9	26,5	3,6
C61 Próstata	-	-	-	-	-	-	-	-	-	-	25,8	40,4	72,9	112,6	290,1	288,0	196,0	227,1	344,3	60,9
C62 Testículo	-	-	-	-	-	-	-	-	22,2	6,2	-	-	-	-	-	10,3	-	-	-	2,7
C63 Ap. Genital Masculino - Outros	-	-	-	-	-	-	-	-	-	-	-	-	-	-	-	-	-	-	-	-
C64 Rim	-	5,2	4,3	-	-	4,2	-	-	-	3,1	12,7	6,7	10,7	23,6	17,8	47,6	10,6	-	28,1	8,4
C65 Pélvis Renal	-	-	-	-	-	-	-	-	-	-	-	-	-	-	-	-	5,3	-	-	0,2
C66 Ureter	-	-	-	-	-	-	-	-	2,8	-	-	-	-	-	4,4	-	-	-	-	0,4
C67 Bexiga	-	-	-	-	-	-	-	-	-	3,1	6,3	23,4	32,2	35,4	53,3	38,1	95,5	85,0	93,5	19,3
C68 Aparelho Urinário - Outros	-	-	-	-	-	-	-	-	-	-	-	-	-	-	-	-	-	-	-	-
C69 Olhos e Anexos Oculares	-	-	-	-	-	-	-	2,9	-	-	-	-	-	-	-	-	-	7,7	-	0,4
C70-72 Cérebro e SNC	-	5,2	-	4,3	4,4	-	-	8,6	-	3,1	-	10,0	-	-	13,3	9,5	21,2	15,5	9,4	4,9
C73 Glândula Tiroideia	-	-	-	-	-	-	17,3	2,9	11,0	3,1	15,8	16,7	10,7	15,7	17,8	9,5	15,9	-	-	8,2
C74 Glândula Supra Renal	-	-	-	-	-	-	-	-	-	-	-	-	-	-	-	-	-	-	-	-
C75 Glândulas Endócrinas - Outras	-	-	-	-	-	-	-	-	-	-	-	-	-	-	-	-	-	-	-	-
C81 Doença de Hodgkin	-	-	-	-	8,7	-	6,9	5,7	-	3,1	3,2	-	-	3,9	-	4,8	5,3	-	9,4	2,7
C82-85,C96 Linfoma não Hodgkin	-	-	-	-	-	4,2	-	11,4	2,8	12,2	9,5	16,7	35,8	31,4	13,3	38,1	53,1	46,4	28,1	14,6
C88 Doenças Imunoproliferativas	-	-	-	-	-	-	-	-	-	-	-	-	-	-	-	-	5,3	-	-	0,2
C90 Mieloma Múltiplo	-	-	-	-	-	-	3,5	-	-	-	3,2	-	10,7	11,8	22,2	23,8	15,9	7,7	18,7	5,3
C91 Leucemia Linfóide	-	15,6	4,3	4,3	-	-	-	-	-	3,1	-	3,3	3,6	7,9	8,9	14,3	5,3	-	37,4	4,4
C92-94 Leucemia Mielóide	-	-	-	-	4,4	4,2	-	-	-	-	3,2	10,0	3,6	3,9	4,4	-	10,6	15,5	9,4	3,1
C95 Leucemia SOE	-	-	-	-	-	-	-	-	-	-	-	-	-	-	-	-	-	-	-	-
D45+D47 D. Mieloproliferativas Crónicas	-	-	-	-	-	-	-	-	-	-	-	6,7	3,6	11,8	-	19,0	10,6	7,7	9,4	3,1
D46 Síndromes Mielodisplásicos	-	-	-	-	-	-	-	-	-	-	3,2	-	3,6	-	13,3	9,5	15,9	15,5	28,1	3,3
C80 Primário de Origem Desconhecida	-	-	-	-	-	-	-	-	-	-	-	20,0	14,3	7,9	35,6	38,1	58,4	46,4	74,8	11,7
Outros e Localizações mal Definidas	-	-	-	-	-	-	-	-	2,8	-	-	-	-	-	4,4	9,5	5,3	-	-	1,1
Total	0,0	26,0	8,5	8,6	26,1	21,1	52,0	62,8	124,1	161,7	364,4	520,7	659,2	785,8	1009,1	1141,7	1162,4	1236,5	1159,9	394,4

Obs: as taxas por grupo etário do aparelho genital masculino e do feminino são específicas para cada sexo.

TAXAS DE INCIDÊNCIA POR 100.000 DE TUMORES MALIGNOS REGISTADOS POR GRUPOS ETÁRIOS, 2010 – SEXO MASCULINO, FARO

Topografia	< 1	1-4	5-9	10-14	15-19	20-24	25-29	30-34	35-39	40-44	45-49	50-54	55-59	60-64	65-69	70-74	75-79	80-84	≥85	Total
C00 Lábio	-	-	-	-	-	-	-	-	-	-	-	-	7,3	8,0	9,4	41,1	24,5	-	26,5	4,5
C01-02 Língua	-	-	-	-	-	-	-	5,8	-	6,2	-	20,2	7,3	24,1	18,7	10,3	24,5	-	26,5	6,8
CO3-06 Boca	-	-	-	-	-	-	-	-	-	-	19,4	6,7	7,3	16,1	18,7	-	-	-	-	4,1
C07-08 Glândulas Salivares	-	-	-	-	-	-	-	-	-	6,2	-	-	7,3	-	-	-	-	-	-	0,9
C09 Amígdala	-	-	-	-	-	-	-	-	-	-	6,5	6,7	7,3	8,0	-	10,3	-	-	-	2,3
C10 Orofaringe - Outros	-	-	-	-	-	-	-	-	5,5	12,3	6,5	6,7	7,3	16,1	9,4	-	-	-	-	4,1
C11 Nasofaringe	-	-	-	-	-	-	-	-	5,5	-	-	6,7	14,6	-	-	-	12,2	-	-	2,3
C12-13 Hipofaringe	-	-	-	-	-	-	-	-	-	-	6,5	-	-	24,1	-	20,6	12,2	18,9	-	3,6
C14 Faringe - Outros	-	-	-	-	-	-	-	-	-	-	-	6,7	7,3	8,0	9,4	10,3	-	-	-	2,3
C15 Esófago	-	-	-	-	-	-	-	-	-	6,2	19,4	40,4	21,9	24,1	37,4	30,9	-	56,8	26,5	12,3
C16 Estômago	-	-	-	-	-	-	-	-	-	-	32,3	13,5	29,2	40,2	56,2	92,6	98,0	208,2	105,9	24,5
C17 Intestino Delgado	-	-	-	-	-	-	-	-	-	-	-	-	7,3	-	18,7	-	-	18,9	-	1,8
C18 Cólon	-	-	-	-	-	-	-	-	5,5	-	25,8	80,9	87,5	80,5	149,7	226,3	208,2	283,9	264,8	54,1
C19-20 Recto	-	-	-	-	-	-	-	-	-	-	19,4	27,0	43,7	48,3	84,2	61,7	85,7	75,7	53,0	21,3
C21 Ânus e Canal Anal	-	-	-	-	-	-	-	-	-	-	-	-	7,3	-	9,4	-	-	-	-	0,9
C22 Fígado	-	-	-	-	-	-	-	-	-	-	6,5	-	7,3	24,1	9,4	10,3	24,5	-	-	4,1
C23-24 Vesícula e Tracto Biliar	-	-	-	-	-	-	-	-	-	-	6,5	-	7,3	-	9,4	-	24,5	18,9	53,0	3,6
C25 Pâncreas	-	-	-	-	-	-	-	-	-	6,2	-	13,5	14,6	16,1	37,4	20,6	-	18,9	53,0	7,3
C30-31 Fossa Nasal e Ouvido	-	-	-	-	-	-	-	-	-	-	-	-	14,6	-	9,4	-	-	-	-	1,4
C32 Laringe	-	-	-	-	-	-	-	-	-	-	-	20,2	58,3	32,2	37,4	20,6	49,0	18,9	-	11,8
C33-34 Traqueia, Brônquios e Pulmão	-	-	-	-	-	-	-	-	5,5	18,5	32,3	101,1	123,9	225,3	224,6	216,0	318,4	208,2	53,0	69,5
C37-38 Órgãos Torácicos - Outros	-	-	-	-	-	-	-	-	-	-	6,5	-	14,6	-	-	-	-	-	-	1,4
C40-41 Ossos e Cartilagens	-	-	-	-	16,9	-	-	-	-	-	-	-	-	-	-	10,3	12,2	-	-	1,8
C43 Melanoma Maligno da Pele	-	-	-	-	-	-	7,0	5,8	5,5	6,2	25,8	6,7	21,9	40,2	-	51,4	49,0	-	53,0	12,7
C44 Pele-Outros	-	-	-	-	-	-	-	-	-	-	-	-	-	-	-	10,3	-	18,9	26,5	1,4
C45 Mesotelioma	-	-	-	-	-	-	-	-	-	-	-	13,5	-	-	-	-	-	-	-	0,9
C46 Sarcoma de Kaposi	-	-	-	-	-	-	-	-	5,5	-	-	-	-	-	-	-	-	-	-	0,5
C47+C49 Tec. Conjuntivo e Tecidos Moles	-	-	-	-	-	-	-	-	-	-	-	-	-	8,0	-	-	36,7	-	-	1,8
C50 Mama	-	-	-	-	-	-	-	-	-	-	-	-	-	-	9,4	10,3	-	-	-	0,9
C51 Vulva	-	-	-	-	-	-	-	-	-	-	-	-	-	-	-	-	-	-	-	-
C52 Vagina	-	-	-	-	-	-	-	-	-	-	-	-	-	-	-	-	-	-	-	-
C53 Colo do Útero	-	-	-	-	-	-	-	-	-	-	-	-	-	-	-	-	-	-	-	-
C54 Corpo do Útero	-	-	-	-	-	-	-	-	-	-	-	-	-	-	-	-	-	-	-	-
C55 Útero SOE	-	-	-	-	-	-	-	-	-	-	-	-	-	-	-	-	-	-	-	-
C56 Ovário	-	-	-	-	-	-	-	-	-	-	-	-	-	-	-	-	-	-	-	-
C57 Ap. Genital Feminino- Outros	-	-	-	-	-	-	-	-	-	-	-	-	-	-	-	-	-	-	-	-
C58 Placenta	-	-	-	-	-	-	-	-	-	-	-	-	-	-	-	-	-	-	-	-
C60 Pénis	-	-	-	-	-	-	-	-	-	-	-	-	-	8,0	28,1	10,3	12,2	18,9	26,5	3,6
C61 Próstata	-	-	-	-	-	-	-	-	-	-	25,8	40,4	72,9	112,6	290,1	288,0	196,0	227,1	344,3	60,9
C62 Testículo	-	-	-	-	-	-	-	-	22,2	6,2	-	-	-	-	-	10,3	-	-	-	2,7
C63 Ap. Genital Masculino - Outros	-	-	-	-	-	-	-	-	-	-	-	-	-	-	-	-	-	-	-	-
C64 Rim	-	-	-	-	-	8,3	-	-	-	6,2	12,9	6,7	21,9	24,1	28,1	61,7	24,5	-	26,5	10,4
C65 Pélvis Renal	-	-	-	-	-	-	-	-	-	-	-	-	-	-	-	-	-	-	-	-
C66 Ureter	-	-	-	-	-	-	-	-	-	-	-	-	-	-	-	-	-	-	-	-
C67 Bexiga	-	-	-	-	-	-	-	-	-	6,2	6,5	33,7	65,6	56,3	102,9	72,0	183,7	208,2	132,4	32,7
C68 Aparelho Urinário - Outros	-	-	-	-	-	-	-	-	-	-	-	-	-	-	-	-	-	-	-	-
C69 Olhos e Anexos Oculares	-	-	-	-	-	-	-	-	-	-	-	-	-	-	-	-	-	18,9	-	0,5
C70-72 Cérebro e SNC	-	-	-	8,3	-	-	-	11,6	-	-	-	6,7	-	-	9,4	10,3	36,7	18,9	26,5	5,0
C73 Glândula Tiroideia	-	-	-	-	-	-	-	-	5,5	-	12,9	13,5	-	-	9,4	-	24,5	-	-	3,6
C74 Glândula Supra Renal	-	-	-	-	-	-	-	-	-	-	-	-	-	-	-	-	-	-	-	-
C75 Glândulas Endócrinas - Outras	-	-	-	-	-	-	-	-	-	-	-	-	-	-	-	-	-	-	-	-
C81 Doença de Hodgkin	-	-	-	-	16,9	-	14,0	-	-	6,2	6,5	-	-	8,0	-	10,3	-	-	-	3,6
C82-85,C96 Linfoma não Hodgkin	-	-	-	-	-	-	-	5,8	5,5	6,2	-	20,2	43,7	32,2	18,7	61,7	73,5	37,9	26,5	15,0
C88 Doenças Imunoproliferativas	-	-	-	-	-	-	-	-	-	-	-	-	-	-	-	-	-	-	-	-
C90 Mieloma Múltiplo	-	-	-	-	-	-	-	-	-	-	6,5	-	7,3	16,1	37,4	51,4	12,2	18,9	53,0	7,7
C91 Leucemia Linfóide	-	20,3	-	-	-	-	-	-	-	6,2	-	-	7,3	8,0	18,7	20,6	12,2	-	79,4	5,9
C92-94 Leucemia Mielóide	-	-	-	-	8,5	8,3	-	-	-	-	-	13,5	7,3	8,0	-	-	24,5	-	-	3,6
C95 Leucemia SOE	-	-	-	-	-	-	-	-	-	-	-	-	-	-	-	-	-	-	-	-
D45+D47 D. Mieloproliferativas Crónicas	-	-	-	-	-	-	-	-	-	-	-	6,7	-	8,0	-	10,3	24,5	-	26,5	2,7
D46 Síndromes Mielodisplásicos	-	-	-	-	-	-	-	-	-	-	6,5	-	-	-	9,4	10,3	24,5	18,9	79,4	4,1
C80 Primário de Origem Desconhecida	-	-	-	-	-	-	-	-	-	-	-	27,0	14,6	16,1	46,8	30,9	49,0	75,7	132,4	13,2
Outros e Localizações mal Definidas	-	-	-	-	-	-	-	-	5,5	-	-	-	-	-	9,4	-	12,2	-	-	1,4
Total	0,0	20,3	0,0	8,3	42,3	16,7	21,1	28,9	72,1	98,6	290,5	539,2	765,4	941,3	1366,4	1501,7	1690,1	1589,7	1694,9	441,5

TAXAS DE INCIDÊNCIA POR 100.000 DE TUMORES MALIGNOS REGISTADOS POR GRUPOS ETÁRIOS, 2010 – SEXO FEMININO, FARO

Topografia	< 1	1-4	5-9	10-14	15-19	20-24	25-29	30-34	35-39	40-44	45-49	50-54	55-59	60-64	65-69	70-74	75-79	80-84	≥85	Total
C00 Lábio	-	-	-	-	-	-	-	-	-	-	-	-	-	-	-	-	-	-	-	-
C01-02 Língua	-	-	-	-	-	-	-	-	-	-	-	6,6	-	-	-	-	9,4	13,1	14,5	1,7
CO3-06 Boca	-	-	-	-	-	-	-	-	-	-	-	-	-	-	-	-	-	13,1	-	0,4
C07-08 Glândulas Salivares	-	-	-	-	-	-	-	-	5,5	-	-	-	14,1	-	-	-	-	-	-	1,3
C09 Amígdala	-	-	-	-	-	-	-	-	-	-	-	-	-	-	-	-	-	-	-	-
C10 Orofaringe - Outros	-	-	-	-	-	-	-	-	-	-	-	-	-	-	-	-	-	-	-	-
C11 Nasofaringe	-	-	-	-	-	-	-	-	-	-	-	-	-	-	-	-	-	-	-	-
C12-13 Hipofaringe	-	-	-	-	-	-	-	-	-	-	-	-	-	-	-	-	-	-	-	-
C14 Faringe - Outros	-	-	-	-	-	-	-	-	-	-	-	-	-	7,7	-	-	-	-	-	0,4
C15 Esófago	-	-	-	-	-	-	-	-	-	-	-	-	-	-	8,5	-	-	-	-	0,4
C16 Estômago	-	-	-	-	-	-	-	-	11,0	12,1	6,2	6,6	14,1	46,1	16,9	70,8	18,7	65,3	72,3	15,6
C17 Intestino Delgado	-	-	-	-	-	-	-	-	-	-	6,2	-	-	7,7	-	-	9,4	13,1	14,5	2,2
C18 Cólon	-	-	-	-	-	8,6	-	-	5,5	6,0	6,2	-	70,5	76,8	67,7	70,8	121,8	209,0	144,6	34,2
C19-20 Recto	-	-	-	-	-	-	-	-	-	-	6,2	26,4	14,1	-	16,9	53,1	18,7	26,1	28,9	9,1
C21 Ânus e Canal Anal	-	-	-	-	-	-	-	-	-	-	-	-	-	7,7	-	-	9,4	-	14,5	1,3
C22 Fígado	-	-	-	-	-	8,6	-	-	-	-	6,2	6,6	-	-	-	-	9,4	-	-	1,7
C23-24 Vesícula e Tracto Biliar	-	-	-	-	-	-	-	-	-	-	-	-	7,0	15,4	-	26,5	-	-	-	2,6
C25 Pâncreas	-	-	-	-	-	-	-	-	-	-	-	-	7,0	7,7	16,9	17,7	18,7	26,1	14,5	4,8
C30-31 Fossa Nasal e Ouvido	-	-	-	-	-	-	-	-	-	-	-	6,6	-	7,7	-	-	-	-	-	0,9
C32 Laringe	-	-	-	-	-	-	-	-	-	-	-	-	-	7,7	-	8,8	-	-	-	0,9
C33-34 Traqueia, Brônquios e Pulmão	-	-	-	-	-	-	-	-	-	18,1	49,8	13,2	7,0	15,4	50,8	35,4	46,8	52,2	14,5	15,6
C37-38 Órgãos Torácicos - Outros	-	-	-	-	-	-	-	-	-	-	-	-	-	-	8,5	8,8	-	13,1	-	1,3
C40-41 Ossos e Cartilagens	-	-	-	-	-	-	-	-	-	-	-	6,6	-	-	-	-	-	-	-	0,4
C43 Melanoma Maligno da Pele	-	-	-	-	-	-	6,9	5,6	16,5	12,1	18,7	33,1	7,0	7,7	42,3	17,7	9,4	26,1	28,9	12,5
C44 Pele-Outros	-	-	-	-	-	-	6,9	-	-	-	-	-	7,0	-	-	-	9,4	-	-	1,3
C45 Mesotelioma	-	-	-	-	-	-	-	-	-	-	-	-	-	-	-	-	-	-	-	-
C46 Sarcoma de Kaposi	-	-	-	-	-	-	-	-	-	-	-	-	-	-	-	-	-	-	-	-
C47+C49 Tec. Conjuntivo e Tecidos Moles	-	-	-	-	-	-	-	-	-	-	-	-	-	7,7	8,5	17,7	-	-	-	1,7
C50 Mama	-	-	-	-	-	-	20,6	28,2	71,3	114,8	180,5	218,2	246,6	207,3	177,8	177,0	178,0	235,1	216,9	111,2
C51 Vulva	-	-	-	-	-	-	-	-	-	-	-	6,6	-	-	-	-	-	26,1	-	1,3
C52 Vagina	-	-	-	-	-	-	-	-	-	-	-	-	-	-	-	-	-	-	14,5	0,4
C53 Colo do Útero	-	-	-	-	-	-	6,9	16,9	38,4	24,2	49,8	52,9	28,2	7,7	25,4	35,4	18,7	52,2	28,9	22,1
C54 Corpo do Útero	-	-	-	-	-	-	-	-	-	-	12,4	6,6	-	15,4	76,2	61,9	46,8	39,2	14,5	13,0
C55 Útero SOE	-	-	-	-	-	-	-	-	-	-	6,2	6,6	21,1	15,4	16,9	8,8	-	13,1	14,5	5,2
C56 Ovário	-	-	-	-	-	-	-	-	5,5	6,0	24,9	6,6	21,1	46,1	16,9	26,5	28,1	26,1	14,5	11,7
C57 Ap. Genital Feminino- Outros	-	-	-	-	-	-	-	-	-	-	-	-	-	-	-	-	-	-	-	-
C58 Placenta	-	-	-	-	-	-	-	-	-	-	-	-	-	-	-	-	-	-	-	-
C60 Pénis	-	-	-	-	-	-	-	-	-	-	-	-	-	-	-	-	-	-	-	-
C61 Próstata	-	-	-	-	-	-	-	-	-	-	-	-	-	-	-	-	-	-	-	-
C62 Testículo	-	-	-	-	-	-	-	-	-	-	-	-	-	-	-	-	-	-	-	-
C63 Ap. Genital Masculino - Outros	-	-	-	-	-	-	-	-	-	-	-	-	-	-	-	-	-	-	-	-
C64 Rim	-	10,7	8,8	-	-	-	-	-	-	-	12,4	6,6	-	23,0	8,5	35,4	-	-	28,9	6,5
C65 Pélvis Renal	-	-	-	-	-	-	-	-	-	-	-	-	-	-	-	-	9,4	-	-	0,4
C66 Ureter	-	-	-	-	-	-	-	-	5,5	-	-	-	-	-	8,5	-	-	-	-	0,9
C67 Bexiga	-	-	-	-	-	-	-	-	-	-	6,2	13,2	-	15,4	8,5	8,8	28,1	-	72,3	6,5
C68 Aparelho Urinário - Outros	-	-	-	-	-	-	-	-	-	-	-	-	-	-	-	-	-	-	-	-
C69 Olhos e Anexos Oculares	-	-	-	-	-	-	-	5,6	-	-	-	-	-	-	-	-	-	-	-	0,4
C70-72 Cérebro e SNC	-	10,7	-	-	9,0	-	-	5,6	-	6,0	-	13,2	-	-	16,9	8,8	9,4	13,1	-	4,8
C73 Glândula Tiroideia	-	-	-	-	-	-	34,3	5,6	16,5	6,0	18,7	19,8	21,1	30,7	25,4	17,7	9,4	-	-	12,5
C74 Glândula Supra Renal	-	-	-	-	-	-	-	-	-	-	-	-	-	-	-	-	-	-	-	-
C75 Glândulas Endócrinas - Outras	-	-	-	-	-	-	-	-	-	-	-	-	-	-	-	-	-	-	-	-
C81 Doença de Hodgkin	-	-	-	-	-	-	-	11,3	-	-	-	-	-	-	-	-	9,4	-	14,5	1,7
C82-85,C96 Linfoma não Hodgkin	-	-	-	-	-	8,6	-	16,9	-	18,1	18,7	13,2	28,2	30,7	8,5	17,7	37,5	52,2	28,9	14,3
C88 Doenças Imunoproliferativas	-	-	-	-	-	-	-	-	-	-	-	-	-	-	-	-	9,4	-	-	0,4
C90 Mieloma Múltiplo	-	-	-	-	-	-	6,9	-	-	-	-	-	14,1	7,7	8,5	-	18,7	-	-	3,0
C91 Leucemia Linfóide	-	10,7	8,8	8,8	-	-	-	-	-	-	-	6,6	-	7,7	-	8,8	-	-	14,5	3,0
C92-94 Leucemia Mielóide	-	-	-	-	-	-	-	-	-	-	6,2	6,6	-	-	8,5	-	-	26,1	14,5	2,6
C95 Leucemia SOE	-	-	-	-	-	-	-	-	-	-	-	-	-	-	-	-	-	-	-	-
D45+D47 D. Mieloproliferativas Crónicas	-	-	-	-	-	-	-	-	-	-	-	6,6	7,0	15,4	-	26,5	-	13,1	-	3,5
D46 Síndromes Mielodisplásicos	-	-	-	-	-	-	-	-	-	-	-	-	7,0	-	16,9	8,8	9,4	13,1	-	2,6
C80 Primário de Origem Desconhecida	-	-	-	-	-	-	-	-	-	-	-	13,2	14,1	-	25,4	44,2	65,6	26,1	43,4	10,4
Outros e Localizações mal Definidas	-	-	-	-	-	-	-	-	-	-	-	-	-	-	-	17,7	-	-	-	0,9
Total	0,0	32,0	17,7	8,8	9,0	25,7	82,3	95,9	175,6	223,6	435,6	502,5	556,6	637,3	685,9	831,9	758,8	992,7	867,7	349,5

TAXAS DE INCIDÊNCIA BRUTA E PADRONIZADA POR 100.000 DE TUMORES MALIGNOS POR LOCALIZAÇÃO E SEXO, 2010 – GUARDA

Topografia	Nº Tumores			Taxa Incidência			Taxa Incidência Padronizada (pop. europeia)			Taxa Incidência Padronizada (pop. mundial)		
	H	M	HM	H	M	HM	H	M	HM	H	M	HM
C00 Lábio	1	1	2	1,3	1,2	1,2	1,1	0,3	0,7	0,9	0,2	0,5
C01-02 Língua	2	-	2	2,6	-	1,2	2,4	-	1,2	1,9	-	0,9
CO3-06 Boca	1	-	1	1,3	-	0,6	1,1	-	0,6	0,8	-	0,4
C07-08 Glândulas Salivares	-	-	-	-	-	-	-	-	-	-	-	-
C09 Amígdala	3	-	3	3,9	-	1,9	3,4	-	1,7	2,3	-	1,1
C10 Orofaringe - Outros	3	-	3	3,9	-	1,9	2,8	-	1,3	2,0	-	0,9
C11 Nasofaringe	2	1	3	2,6	1,2	1,9	2,1	1,1	1,6	1,7	0,8	1,2
C12-13 Hipofaringe	6	-	6	7,8	-	3,7	5,9	-	2,8	4,5	-	2,1
C14 Faringe - Outros	-	-	-	-	-	-	-	-	-	-	-	-
C15 Esófago	7	3	10	9,2	3,5	6,2	5,8	1,8	3,8	3,7	1,3	2,5
C16 Estômago	30	25	55	39,2	29,4	34,1	21,3	11,8	16,2	14,1	7,9	10,8
C17 Intestino Delgado	1	2	3	1,3	2,4	1,9	0,5	1,4	0,9	0,2	1,1	0,7
C18 Cólon	47	43	90	61,5	50,6	55,8	32,5	28,1	29,6	21,6	20,5	20,7
C19-20 Recto	33	24	57	43,2	28,3	35,3	22,4	11,2	16,0	15,0	7,4	10,6
C21 Ânus e Canal Anal	4	-	4	5,2	-	2,5	3,8	-	1,8	2,6	-	1,2
C22 Fígado	7	-	7	9,2	-	4,3	6,3	-	2,9	4,8	-	2,2
C23-24 Vesícula e Tracto Biliar	7	3	10	9,2	3,5	6,2	3,9	2,5	2,9	2,4	1,8	2,0
C25 Pâncreas	5	-	5	6,5	-	3,1	3,2	-	1,4	2,1	-	0,9
C30-31 Fossa Nasal e Ouvido	1	-	1	1,3	-	0,6	1,7	-	0,9	2,2	-	1,2
C32 Laringe	7	-	7	9,2	-	4,3	5,7	-	2,6	4,2	-	1,9
C33-34 Traqueia, Brônquios e Pulmão	22	4	26	28,8	4,7	16,1	21,7	3,2	11,9	16,1	2,5	8,9
C37-38 Órgãos Torácicos - Outros	1	-	1	1,3	-	0,6	1,1	-	0,6	0,8	-	0,4
C40-41 Ossos e Cartilagens	1	1	2	1,3	1,2	1,2	1,2	1,1	1,2	1,0	0,8	0,9
C43 Melanoma Maligno da Pele	13	6	19	17,0	7,1	11,8	10,1	3,5	6,4	7,0	2,3	4,4
C44 Pele-Outros	1	3	4	1,3	3,5	2,5	1,1	1,2	1,2	0,9	0,8	0,9
C45 Mesotelioma	-	-	-	-	-	-	-	-	-	-	-	-
C46 Sarcoma de Kaposi	-	-	-	-	-	-	-	-	-	-	-	-
C47+C49 Tec. Conjuntivo e Tecidos Moles	4	-	4	5,2	-	2,5	4,6	-	2,2	4,3	-	2,1
C50 Mama	-	80	80	-	94,2	49,6	-	72,4	37,9	-	56,5	29,4
C51 Vulva	-	2	-	-	2,4	-	-	1,7	-	-	1,2	-
C52 Vagina	-	-	-	-	-	-	-	-	-	-	-	-
C53 Colo do Útero	-	6	-	-	7,1	-	-	6,7	-	-	6,0	-
C54 Corpo do Útero	-	13	-	-	15,3	-	-	5,8	-	-	4,0	-
C55 Útero SOE	-	3	-	-	3,5	-	-	2,8	-	-	1,9	-
C56 Ovário	-	7	-	-	8,2	-	-	5,1	-	-	3,8	-
C57 Ap. Genital Feminino- Outros	-	-	-	-	-	-	-	-	-	-	-	-
C58 Placenta	-	-	-	-	-	-	-	-	-	-	-	-
C60 Pénis	3	-	-	3,9	-	-	2,4	-	-	1,8	-	-
C61 Próstata	105	-	-	137,3	-	-	79,8	-	-	55,4	-	-
C62 Testículo	1	-	-	1,3	-	-	1,7	-	-	1,9	-	-
C63 Ap. Genital Masculino - Outros	-	-	-	-	-	-	-	-	-	-	-	-
C64 Rim	8	3	11	10,5	3,5	6,8	8,0	2,8	5,2	6,2	2,7	4,3
C65 Pélvis Renal	1	-	1	1,3	-	0,6	0,5	-	0,1	0,2	-	0,1
C66 Ureter	-	1	1	-	1,2	0,6	-	0,3	0,2	-	0,2	0,1
C67 Bexiga	13	7	20	17,0	8,2	12,4	9,5	3,6	6,3	6,1	2,3	4,1
C68 Aparelho Urinário - Outros	-	-	-	-	-	-	-	-	-	-	-	-
C69 Olhos e Anexos Oculares	1	-	1	1,3	-	0,6	1,2	-	0,6	0,8	-	0,4
C70-72 Cérebro e SNC	7	5	12	9,2	5,9	7,4	6,3	3,7	4,9	4,5	2,8	3,6
C73 Glândula Tiroideia	4	20	24	5,2	23,5	14,9	4,6	20,3	12,7	3,4	16,9	10,4
C74 Glândula Supra Renal	-	-	-	-	-	-	-	-	-	-	-	-
C75 Glândulas Endócrinas - Outras	-	-	-	-	-	-	-	-	-	-	-	-
C81 Doença de Hodgkin	3	2	5	3,9	2,4	3,1	4,7	3,1	3,9	5,3	3,2	4,3
C82-85,C96 Linfoma não Hodgkin	9	6	15	11,8	7,1	9,3	7,4	4,8	6,0	5,4	3,7	4,5
C88 Doenças Imunoproliferativas	-	-	-	-	-	-	-	-	-	-	-	-
C90 Mieloma Múltiplo	3	2	5	3,9	2,4	3,1	3,0	1,3	2,0	2,3	0,8	1,5
C91 Leucemia Linfóide	6	2	8	7,8	2,4	5,0	6,5	4,1	5,2	5,0	5,4	5,1
C92-94 Leucemia Mielóide	4	2	6	5,2	2,4	3,7	4,3	1,0	2,7	3,5	0,7	2,1
C95 Leucemia SOE	-	-	-	-	-	-	-	-	-	-	-	-
D45+D47 D. Mieloproliferativas Crónicas	-	1	1	-	1,2	0,6	-	0,3	0,2	-	0,2	0,1
D46 Síndromes Mielodisplásicos	1	3	4	1,3	3,5	2,5	0,6	1,3	1,0	0,4	0,8	0,7
C80 Primário de Origem Desconhecida	3	2	5	3,9	2,4	3,1	1,9	1,2	1,5	1,2	0,9	1,0
Outros e Localizações mal Definidas	-	-	-	-	-	-	-	-	-	-	-	-
Total	381	283	664	498,3	333,2	411,4	308,2	209,5	251,7	220,3	161,3	186,3

Obs: as taxas por grupo etário do aparelho genital masculino e do feminino são específicas para cada sexo.

TAXAS DE INCIDÊNCIA POR 100.000 DE TUMORES MALIGNOS REGISTADOS POR GRUPOS ETÁRIOS, 2010 – GUARDA

Topografia	< 1	1-4	5-9	10-14	15-19	20-24	25-29	30-34	35-39	40-44	45-49	50-54	55-59	60-64	65-69	70-74	75-79	80-84	≥85	Total
C00 Lábio	-	-	-	-	-	-	-	-	-	-	-	-	-	10,2	-	-	9,9	-	-	1,2
C01-02 Língua	-	-	-	-	-	-	-	-	-	9,3	-	-	9,2	-	-	-	-	-	-	1,2
CO3-06 Boca	-	-	-	-	-	-	-	-	-	-	-	-	9,2	-	-	-	-	-	-	0,6
C07-08 Glândulas Salivares	-	-	-	-	-	-	-	-	-	-	-	-	-	-	-	-	-	-	-	-
C09 Amígdala	-	-	-	-	-	-	-	-	-	-	-	-	27,7	-	-	-	-	-	-	1,9
C10 Orofaringe - Outros	-	-	-	-	-	-	-	-	-	-	-	8,3	-	-	10,4	9,5	-	-	-	1,9
C11 Nasofaringe	-	-	-	-	-	-	-	-	10,1	-	-	8,3	-	-	-	9,5	-	-	-	1,9
C12-13 Hipofaringe	-	-	-	-	-	-	-	-	-	9,3	8,4	-	9,2	-	20,7	-	-	13,4	-	3,7
C14 Faringe - Outros	-	-	-	-	-	-	-	-	-	-	-	-	-	-	-	-	-	-	-	-
C15 Esófago	-	-	-	-	-	-	-	-	-	-	-	8,3	27,7	-	20,7	-	19,9	13,4	14,9	6,2
C16 Estômago	-	-	-	-	-	-	-	-	-	9,3	8,4	-	55,5	61,0	51,9	47,5	119,1	106,9	163,6	34,1
C17 Intestino Delgado	-	-	-	-	-	-	-	-	-	-	8,4	-	-	-	-	-	-	-	29,7	1,9
C18 Cólon	-	-	-	-	-	-	-	-	-	18,7	25,3	50,0	27,7	101,6	155,6	142,6	119,1	173,7	163,6	55,8
C19-20 Recto	-	-	-	-	-	-	-	-	-	-	16,9	8,3	9,2	30,5	114,1	85,5	129,0	106,9	133,8	35,3
C21 Ânus e Canal Anal	-	-	-	-	-	-	-	-	-	-	-	-	18,5	10,2	-	-	-	-	14,9	2,5
C22 Fígado	-	-	-	-	-	-	-	-	-	-	-	-	-	40,6	10,4	9,5	-	13,4	-	4,3
C23-24 Vesícula e Tracto Biliar	-	-	-	-	-	-	-	-	-	-	8,4	-	9,2	-	10,4	19,0	19,9	40,1	-	6,2
C25 Pâncreas	-	-	-	-	-	-	-	-	-	-	-	-	-	-	10,4	19,0	19,9	-	-	3,1
C30-31 Fossa Nasal e Ouvido	-	-	-	-	12,9	-	-	-	-	-	-	-	-	-	-	-	-	-	-	0,6
C32 Laringe	-	-	-	-	-	-	-	-	-	-	-	-	-	30,5	10,4	9,5	9,9	13,4	-	4,3
C33-34 Traqueia, Brônquios e Pulmão	-	-	-	-	-	-	-	10,9	-	9,3	16,9	8,3	46,2	61,0	31,1	38,0	19,9	13,4	-	16,1
C37-38 Órgãos Torácicos - Outros	-	-	-	-	-	-	-	-	-	-	-	-	9,2	-	-	-	-	-	-	0,6
C40-41 Ossos e Cartilagens	-	-	-	-	-	-	-	-	-	-	8,4	8,3	-	-	-	-	-	-	-	1,2
C43 Melanoma Maligno da Pele	-	-	-	-	-	-	-	-	-	-	-	25,0	-	30,5	20,7	28,5	49,6	26,7	14,9	11,8
C44 Pele-Outros	-	-	-	-	-	-	-	-	-	-	-	-	-	10,2	10,4	-	-	-	29,7	2,5
C45 Mesotelioma	-	-	-	-	-	-	-	-	-	-	-	-	-	-	-	-	-	-	-	-
C46 Sarcoma de Kaposi	-	-	-	-	-	-	-	-	-	-	-	-	-	-	-	-	-	-	-	-
C47+C49 Tec. Conjuntivo e Tecidos Moles	-	-	-	-	12,9	-	-	-	-	-	-	-	9,2	10,2	-	9,5	-	-	-	2,5
C50 Mama	-	-	-	-	-	-	12,2	10,9	81,1	56,0	92,8	66,7	64,7	50,8	114,1	66,5	69,5	26,7	89,2	49,6
C51 Vulva	-	-	-	-	-	-	-	-	-	-	-	16,4	-	-	-	17,2	-	-	-	2,4
C52 Vagina	-	-	-	-	-	-	-	-	-	-	-	-	-	-	-	-	-	-	-	-
C53 Colo do Útero	-	-	-	-	-	-	24,6	22,0	20,1	-	-	-	-	19,1	18,2	-	16,9	-	-	7,1
C54 Corpo do Útero	-	-	-	-	-	-	-	-	-	-	16,6	-	-	-	36,5	51,5	16,9	44,6	88,0	15,3
C55 Útero SOE	-	-	-	-	-	-	-	-	-	-	-	16,4	18,2	-	-	17,2	-	-	-	3,5
C56 Ovário	-	-	-	-	-	-	-	-	-	18,5	-	-	18,2	38,1	-	-	16,9	22,3	22,0	8,2
C57 Ap. Genital Feminino- Outros	-	-	-	-	-	-	-	-	-	-	-	-	-	-	-	-	-	-	-	-
C58 Placenta	-	-	-	-	-	-	-	-	-	-	-	-	-	-	-	-	-	-	-	-
C60 Pénis	-	-	-	-	-	-	-	-	-	18,8	-	-	-	-	-	21,3	-	-	45,8	3,9
C61 Próstata	-	-	-	-	-	-	-	-	-	18,8	17,1	-	150,2	282,9	528,5	703,0	434,5	233,5	91,7	137,3
C62 Testículo	-	-	-	-	-	-	24,0	-	-	-	-	-	-	-	-	-	-	-	-	1,3
C63 Ap. Genital Masculino - Outros	-	-	-	-	-	-	-	-	-	-	-	-	-	-	-	-	-	-	-	-
C64 Rim	-	-	-	-	-	12,3	-	-	-	9,3	-	8,3	-	30,5	20,7	19,0	9,9	-	-	6,8
C65 Pélvis Renal	-	-	-	-	-	-	-	-	-	-	-	-	-	-	-	-	-	-	14,9	0,6
C66 Ureter	-	-	-	-	-	-	-	-	-	-	-	-	-	-	-	-	9,9	-	-	0,6
C67 Bexiga	-	-	-	-	-	-	-	-	-	-	-	8,3	37,0	10,2	10,4	38,0	19,9	40,1	59,5	12,4
C68 Aparelho Urinário - Outros	-	-	-	-	-	-	-	-	-	-	-	-	-	-	-	-	-	-	-	-
C69 Olhos e Anexos Oculares	-	-	-	-	-	-	-	-	-	-	-	8,3	-	-	-	-	-	-	-	0,6
C70-72 Cérebro e SNC	-	-	-	-	-	-	-	-	-	-	16,9	16,7	-	10,2	20,7	28,5	19,9	-	-	7,4
C73 Glândula Tiroideia	-	-	-	-	-	12,3	-	10,9	10,1	37,3	25,3	8,3	18,5	40,6	20,7	47,5	-	-	-	14,9
C74 Glândula Supra Renal	-	-	-	-	-	-	-	-	-	-	-	-	-	-	-	-	-	-	-	-
C75 Glândulas Endócrinas - Outras	-	-	-	-	-	-	-	-	-	-	-	-	-	-	-	-	-	-	-	-
C81 Doença de Hodgkin	-	-	16,1	-	-	-	12,2	-	10,1	9,3	8,4	-	-	-	-	-	-	-	-	3,1
C82-85,C96 Linfoma não Hodgkin	-	-	-	-	-	-	-	10,9	-	9,3	16,9	8,3	-	-	31,1	28,5	19,9	13,4	14,9	9,3
C88 Doenças Imunoproliferativas	-	-	-	-	-	-	-	-	-	-	-	-	-	-	-	-	-	-	-	-
C90 Mieloma Múltiplo	-	-	-	-	-	-	-	-	-	-	-	-	9,2	10,2	20,7	-	-	13,4	-	3,1
C91 Leucemia Linfóide	-	24,2	-	-	-	-	-	-	10,1	-	8,4	8,3	9,2	10,2	10,4	9,5	-	-	-	5,0
C92-94 Leucemia Mielóide	-	-	-	-	-	-	-	-	10,1	-	16,9	-	-	-	-	19,0	9,9	-	-	3,7
C95 Leucemia SOE	-	-	-	-	-	-	-	-	-	-	-	-	-	-	-	-	-	-	-	-
D45+D47 D. Mieloproliferativas Crónicas	-	-	-	-	-	-	-	-	-	-	-	-	-	-	-	-	9,9	-	-	0,6
D46 Síndromes Mielodisplásicos	-	-	-	-	-	-	-	-	-	-	-	-	-	-	10,4	9,5	9,9	13,4	-	2,5
C80 Primário de Origem Desconhecida	-	-	-	-	-	-	-	-	-	-	-	-	-	10,2	10,4	-	19,9	13,4	-	3,1
Outros e Localizações mal Definidas	-	-	-	-	-	-	-	-	-	-	-	-	-	-	-	-	-	-	-	-
Total	0,0	24,2	16,1	0,0	25,7	24,5	48,6	54,4	141,9	205,2	303,6	275,1	499,1	731,4	1005,9	1064,4	923,2	774,9	862,5	411,4

Obs: as taxas por grupo etário do aparelho genital masculino e do feminino são específicas para cada sexo.

TAXAS DE INCIDÊNCIA POR 100.000 DE TUMORES MALIGNOS REGISTADOS POR GRUPOS ETÁRIOS, 2010 – SEXO MASCULINO, GUARDA

Topografia	< 1	1-4	5-9	10-14	15-19	20-24	25-29	30-34	35-39	40-44	45-49	50-54	55-59	60-64	65-69	70-74	75-79	80-84	≥85	Total
C00 Lábio	-	-	-	-	-	-	-	-	-	-	-	-	-	21,8	-	-	-	-	-	1,3
C01-02 Língua	-	-	-	-	-	-	-	-	-	18,8	-	-	18,8	-	-	-	-	-	-	2,6
CO3-06 Boca	-	-	-	-	-	-	-	-	-	-	-	-	18,8	-	-	-	-	-	-	1,3
C07-08 Glândulas Salivares	-	-	-	-	-	-	-	-	-	-	-	-	-	-	-	-	-	-	-	-
C09 Amígdala	-	-	-	-	-	-	-	-	-	-	-	-	56,3	-	-	-	-	-	-	3,9
C10 Orofaringe - Outros	-	-	-	-	-	-	-	-	-	-	-	17,0	-	-	24,0	21,3	-	-	-	3,9
C11 Nasofaringe	-	-	-	-	-	-	-	-	20,5	-	-	-	-	-	-	21,3	-	-	-	2,6
C12-13 Hipofaringe	-	-	-	-	-	-	-	-	-	18,8	17,1	-	18,8	-	48,0	-	-	33,4	-	7,8
C14 Faringe - Outros	-	-	-	-	-	-	-	-	-	-	-	-	-	-	-	-	-	-	-	-
C15 Esófago	-	-	-	-	-	-	-	-	-	-	-	17,0	56,3	-	-	-	24,1	33,4	45,8	9,2
C16 Estômago	-	-	-	-	-	-	-	-	-	18,8	-	-	93,8	65,3	72,1	63,9	144,8	200,1	137,5	39,2
C17 Intestino Delgado	-	-	-	-	-	-	-	-	-	-	-	-	-	-	-	-	-	-	45,8	1,3
C18 Cólon	-	-	-	-	-	-	-	-	-	-	-	50,9	37,5	130,5	120,1	213,0	193,1	233,5	275,0	61,5
C19-20 Recto	-	-	-	-	-	-	-	-	-	-	17,1	17,0	-	43,5	168,1	149,1	169,0	100,1	229,1	43,2
C21 Ânus e Canal Anal	-	-	-	-	-	-	-	-	-	-	-	-	37,5	21,8	-	-	-	-	45,8	5,2
C22 Fígado	-	-	-	-	-	-	-	-	-	-	-	-	-	87,0	24,0	21,3	-	33,4	-	9,2
C23-24 Vesícula e Tracto Biliar	-	-	-	-	-	-	-	-	-	-	-	-	-	-	24,0	42,6	48,3	66,7	-	9,2
C25 Pâncreas	-	-	-	-	-	-	-	-	-	-	-	-	-	-	24,0	42,6	48,3	-	-	6,5
C30-31 Fossa Nasal e Ouvido	-	-	-	-	24,9	-	-	-	-	-	-	-	-	-	-	-	-	-	-	1,3
C32 Laringe	-	-	-	-	-	-	-	-	-	-	-	-	-	65,3	24,0	21,3	24,1	33,4	-	9,2
C33-34 Traqueia, Brônquios e Pulmão	-	-	-	-	-	-	-	-	-	18,8	34,2	17,0	93,8	108,8	72,1	63,9	48,3	-	-	28,8
C37-38 Órgãos Torácicos - Outros	-	-	-	-	-	-	-	-	-	-	-	-	18,8	-	-	-	-	-	-	1,3
C40-41 Ossos e Cartilagens	-	-	-	-	-	-	-	-	-	-	17,1	-	-	-	-	-	-	-	-	1,3
C43 Melanoma Maligno da Pele	-	-	-	-	-	-	-	-	-	-	-	17,0	-	65,3	48,0	42,6	120,7	-	-	17,0
C44 Pele-Outros	-	-	-	-	-	-	-	-	-	-	-	-	-	21,8	-	-	-	-	-	1,3
C45 Mesotelioma	-	-	-	-	-	-	-	-	-	-	-	-	-	-	-	-	-	-	-	-
C46 Sarcoma de Kaposi	-	-	-	-	-	-	-	-	-	-	-	-	-	-	-	-	-	-	-	-
C47+C49 Tec. Conjuntivo e Tecidos Moles	-	-	-	-	24,9	-	-	-	-	-	-	-	18,8	21,8	-	21,3	-	-	-	5,2
C50 Mama	-	-	-	-	-	-	-	-	-	-	-	-	-	-	-	-	-	-	-	-
C51 Vulva	-	-	-	-	-	-	-	-	-	-	-	-	-	-	-	-	-	-	-	-
C52 Vagina	-	-	-	-	-	-	-	-	-	-	-	-	-	-	-	-	-	-	-	-
C53 Colo do Útero	-	-	-	-	-	-	-	-	-	-	-	-	-	-	-	-	-	-	-	-
C54 Corpo do Útero	-	-	-	-	-	-	-	-	-	-	-	-	-	-	-	-	-	-	-	-
C55 Útero SOE	-	-	-	-	-	-	-	-	-	-	-	-	-	-	-	-	-	-	-	-
C56 Ovário	-	-	-	-	-	-	-	-	-	-	-	-	-	-	-	-	-	-	-	-
C57 Ap. Genital Feminino- Outros	-	-	-	-	-	-	-	-	-	-	-	-	-	-	-	-	-	-	-	-
C58 Placenta	-	-	-	-	-	-	-	-	-	-	-	-	-	-	-	-	-	-	-	-
C60 Pénis	-	-	-	-	-	-	-	-	-	18,8	-	-	-	-	-	21,3	-	-	45,8	3,9
C61 Próstata	-	-	-	-	-	-	-	-	-	18,8	17,1	-	150,2	282,9	528,5	703,0	434,5	233,5	91,7	137,3
C62 Testículo	-	-	-	-	-	-	24,0	-	-	-	-	-	-	-	-	-	-	-	-	1,3
C63 Ap. Genital Masculino - Outros	-	-	-	-	-	-	-	-	-	-	-	-	-	-	-	-	-	-	-	-
C64 Rim	-	-	-	-	-	-	-	-	-	18,8	-	17,0	-	65,3	24,0	42,6	-	-	-	10,5
C65 Pélvis Renal	-	-	-	-	-	-	-	-	-	-	-	-	-	-	-	-	-	-	45,8	1,3
C66 Ureter	-	-	-	-	-	-	-	-	-	-	-	-	-	-	-	-	-	-	-	-
C67 Bexiga	-	-	-	-	-	-	-	-	-	-	-	17,0	56,3	-	24,0	63,9	24,1	66,7	91,7	17,0
C68 Aparelho Urinário - Outros	-	-	-	-	-	-	-	-	-	-	-	-	-	-	-	-	-	-	-	-
C69 Olhos e Anexos Oculares	-	-	-	-	-	-	-	-	-	-	-	17,0	-	-	-	-	-	-	-	1,3
C70-72 Cérebro e SNC	-	-	-	-	-	-	-	-	-	-	17,1	33,9	-	-	24,0	42,6	24,1	-	-	9,2
C73 Glândula Tiroideia	-	-	-	-	-	-	-	-	-	18,8	-	17,0	18,8	-	24,0	-	-	-	-	5,2
C74 Glândula Supra Renal	-	-	-	-	-	-	-	-	-	-	-	-	-	-	-	-	-	-	-	-
C75 Glândulas Endócrinas - Outras	-	-	-	-	-	-	-	-	-	-	-	-	-	-	-	-	-	-	-	-
C81 Doença de Hodgkin	-	-	31,1	-	-	-	-	-	-	18,8	17,1	-	-	-	-	-	-	-	-	3,9
C82-85,C96 Linfoma não Hodgkin	-	-	-	-	-	-	-	21,5	-	-	17,1	17,0	-	-	24,0	42,6	24,1	33,4	45,8	11,8
C88 Doenças Imunoproliferativas	-	-	-	-	-	-	-	-	-	-	-	-	-	-	-	-	-	-	-	-
C90 Mieloma Múltiplo	-	-	-	-	-	-	-	-	-	-	-	-	-	21,8	48,0	-	-	-	-	3,9
C91 Leucemia Linfóide	-	-	-	-	-	-	-	-	20,5	-	17,1	17,0	18,8	-	24,0	21,3	-	-	-	7,8
C92-94 Leucemia Mielóide	-	-	-	-	-	-	-	-	20,5	-	34,2	-	-	-	-	-	24,1	-	-	5,2
C95 Leucemia SOE	-	-	-	-	-	-	-	-	-	-	-	-	-	-	-	-	-	-	-	-
D45+D47 D. Mieloproliferativas Crónicas	-	-	-	-	-	-	-	-	-	-	-	-	-	-	-	-	-	-	-	-
D46 Síndromes Mielodisplásicos	-	-	-	-	-	-	-	-	-	-	-	-	-	-	-	21,3	-	-	-	1,3
C80 Primário de Origem Desconhecida	-	-	-	-	-	-	-	-	-	-	-	-	-	-	24,0	-	48,3	-	-	3,9
Outros e Localizações mal Definidas	-	-	-	-	-	-	-	-	-	-	-	-	-	-	-	-	-	-	-	-
Total	0,0	0,0	31,1	0,0	49,7	0,0	24,0	21,5	61,4	169,2	205,4	271,4	713,2	1022,6	1393,2	1683,0	1400,0	1067,4	1099,9	498,3

TAXAS DE INCIDÊNCIA POR 100.000 DE TUMORES MALIGNOS REGISTADOS POR GRUPOS ETÁRIOS, 2010 – SEXO FEMININO, GUARDA

Topografia	< 1	1-4	5-9	10-14	15-19	20-24	25-29	30-34	35-39	40-44	45-49	50-54	55-59	60-64	65-69	70-74	75-79	80-84	≥85	Total
C00 Lábio	-	-	-	-	-	-	-	-	-	-	-	-	-	-	-	-	16,9	-	-	1,2
C01-02 Língua	-	-	-	-	-	-	-	-	-	-	-	-	-	-	-	-	-	-	-	-
CO3-06 Boca	-	-	-	-	-	-	-	-	-	-	-	-	-	-	-	-	-	-	-	-
C07-08 Glândulas Salivares	-	-	-	-	-	-	-	-	-	-	-	-	-	-	-	-	-	-	-	-
C09 Amígdala	-	-	-	-	-	-	-	-	-	-	-	-	-	-	-	-	-	-	-	-
C10 Orofaringe - Outros	-	-	-	-	-	-	-	-	-	-	-	-	-	-	-	-	-	-	-	-
C11 Nasofaringe	-	-	-	-	-	-	-	-	-	-	-	16,4	-	-	-	-	-	-	-	1,2
C12-13 Hipofaringe	-	-	-	-	-	-	-	-	-	-	-	-	-	-	-	-	-	-	-	-
C14 Faringe - Outros	-	-	-	-	-	-	-	-	-	-	-	-	-	-	-	-	-	-	-	-
C15 Esófago	-	-	-	-	-	-	-	-	-	-	-	-	-	-	36,5	-	16,9	-	-	3,5
C16 Estômago	-	-	-	-	-	-	-	-	-	-	16,6	-	18,2	57,2	36,5	34,3	101,2	44,6	176,1	29,4
C17 Intestino Delgado	-	-	-	-	-	-	-	-	-	-	16,6	-	-	-	-	-	-	-	22,0	2,4
C18 Cólon	-	-	-	-	-	-	-	-	-	37,0	49,9	49,2	18,2	76,2	182,5	85,8	67,4	133,7	110,1	50,6
C19-20 Recto	-	-	-	-	-	-	-	-	-	-	16,6	-	18,2	19,1	73,0	34,3	101,2	111,4	88,0	28,3
C21 Ânus e Canal Anal	-	-	-	-	-	-	-	-	-	-	-	-	-	-	-	-	-	-	-	-
C22 Fígado	-	-	-	-	-	-	-	-	-	-	-	-	-	-	-	-	-	-	-	-
C23-24 Vesícula e Tracto Biliar	-	-	-	-	-	-	-	-	-	-	16,6	-	18,2	-	-	-	-	22,3	-	3,5
C25 Pâncreas	-	-	-	-	-	-	-	-	-	-	-	-	-	-	-	-	-	-	-	-
C30-31 Fossa Nasal e Ouvido	-	-	-	-	-	-	-	-	-	-	-	-	-	-	-	-	-	-	-	-
C32 Laringe	-	-	-	-	-	-	-	-	-	-	-	-	-	-	-	-	-	-	-	-
C33-34 Traqueia, Brônquios e Pulmão	-	-	-	-	-	-	-	22,0	-	-	-	-	-	19,1	-	17,2	-	22,3	-	4,7
C37-38 Órgãos Torácicos - Outros	-	-	-	-	-	-	-	-	-	-	-	-	-	-	-	-	-	-	-	-
C40-41 Ossos e Cartilagens	-	-	-	-	-	-	-	-	-	-	-	16,4	-	-	-	-	-	-	-	1,2
C43 Melanoma Maligno da Pele	-	-	-	-	-	-	-	-	-	-	-	32,8	-	-	-	17,2	-	44,6	22,0	7,1
C44 Pele-Outros	-	-	-	-	-	-	-	-	-	-	-	-	-	-	18,2	-	-	-	44,0	3,5
C45 Mesotelioma	-	-	-	-	-	-	-	-	-	-	-	-	-	-	-	-	-	-	-	-
C46 Sarcoma de Kaposi	-	-	-	-	-	-	-	-	-	-	-	-	-	-	-	-	-	-	-	-
C47+C49 Tec. Conjuntivo e Tecidos Moles	-	-	-	-	-	-	-	-	-	-	-	-	-	-	-	-	-	-	-	-
C50 Mama	-	-	-	-	-	-	24,6	22,0	160,7	111,0	182,9	131,2	127,5	95,3	200,7	120,1	118,0	44,6	132,1	94,2
C51 Vulva	-	-	-	-	-	-	-	-	-	-	-	16,4	-	-	-	17,2	-	-	-	2,4
C52 Vagina	-	-	-	-	-	-	-	-	-	-	-	-	-	-	-	-	-	-	-	-
C53 Colo do Útero	-	-	-	-	-	-	24,6	22,0	20,1	-	-	-	-	19,1	18,2	-	16,9	-	-	7,1
C54 Corpo do Útero	-	-	-	-	-	-	-	-	-	-	16,6	-	-	-	36,5	51,5	16,9	44,6	88,0	15,3
C55 Útero SOE	-	-	-	-	-	-	-	-	-	-	-	16,4	18,2	-	-	17,2	-	-	-	3,5
C56 Ovário	-	-	-	-	-	-	-	-	-	18,5	-	-	18,2	38,1	-	-	16,9	22,3	22,0	8,2
C57 Ap. Genital Feminino- Outros	-	-	-	-	-	-	-	-	-	-	-	-	-	-	-	-	-	-	-	-
C58 Placenta	-	-	-	-	-	-	-	-	-	-	-	-	-	-	-	-	-	-	-	-
C60 Pénis	-	-	-	-	-	-	-	-	-	-	-	-	-	-	-	-	-	-	-	-
C61 Próstata	-	-	-	-	-	-	-	-	-	-	-	-	-	-	-	-	-	-	-	-
C62 Testículo	-	-	-	-	-	-	-	-	-	-	-	-	-	-	-	-	-	-	-	-
C63 Ap. Genital Masculino - Outros	-	-	-	-	-	-	-	-	-	-	-	-	-	-	-	-	-	-	-	-
C64 Rim	-	-	-	-	-	24,9	-	-	-	-	-	-	-	-	18,2	-	16,9	-	-	3,5
C65 Pélvis Renal	-	-	-	-	-	-	-	-	-	-	-	-	-	-	-	-	-	-	-	-
C66 Ureter	-	-	-	-	-	-	-	-	-	-	-	-	-	-	-	-	16,9	-	-	1,2
C67 Bexiga	-	-	-	-	-	-	-	-	-	-	-	-	18,2	19,1	-	17,2	16,9	22,3	44,0	8,2
C68 Aparelho Urinário - Outros	-	-	-	-	-	-	-	-	-	-	-	-	-	-	-	-	-	-	-	-
C69 Olhos e Anexos Oculares	-	-	-	-	-	-	-	-	-	-	-	-	-	-	-	-	-	-	-	-
C70-72 Cérebro e SNC	-	-	-	-	-	-	-	-	-	-	16,6	-	-	19,1	18,2	17,2	16,9	-	-	5,9
C73 Glândula Tiroideia	-	-	-	-	-	24,9	-	22,0	20,1	55,5	49,9	-	18,2	76,2	18,2	85,8	-	-	-	23,5
C74 Glândula Supra Renal	-	-	-	-	-	-	-	-	-	-	-	-	-	-	-	-	-	-	-	-
C75 Glândulas Endócrinas - Outras	-	-	-	-	-	-	-	-	-	-	-	-	-	-	-	-	-	-	-	-
C81 Doença de Hodgkin	-	-	-	-	-	-	24,6	-	20,1	-	-	-	-	-	-	-	-	-	-	2,4
C82-85,C96 Linfoma não Hodgkin	-	-	-	-	-	-	-	-	-	18,5	16,6	-	-	-	36,5	17,2	16,9	-	-	7,1
C88 Doenças Imunoproliferativas	-	-	-	-	-	-	-	-	-	-	-	-	-	-	-	-	-	-	-	-
C90 Mieloma Múltiplo	-	-	-	-	-	-	-	-	-	-	-	-	18,2	-	-	-	-	22,3	-	2,4
C91 Leucemia Linfóide	-	48,7	-	-	-	-	-	-	-	-	-	-	-	19,1	-	-	-	-	-	2,4
C92-94 Leucemia Mielóide	-	-	-	-	-	-	-	-	-	-	-	-	-	-	-	34,3	-	-	-	2,4
C95 Leucemia SOE	-	-	-	-	-	-	-	-	-	-	-	-	-	-	-	-	-	-	-	-
D45+D47 D. Mieloproliferativas Crónicas	-	-	-	-	-	-	-	-	-	-	-	-	-	-	-	-	16,9	-	-	1,2
D46 Síndromes Mielodisplásicos	-	-	-	-	-	-	-	-	-	-	-	-	-	-	18,2	-	16,9	22,3	-	3,5
C80 Primário de Origem Desconhecida	-	-	-	-	-	-	-	-	-	-	-	-	-	19,1	-	-	-	22,3	-	2,4
Outros e Localizações mal Definidas	-	-	-	-	-	-	-	-	-	-	-	-	-	-	-	-	-	-	-	-
Total	0,0	48,7	0,0	0,0	0,0	49,9	73,7	87,9	221,0	240,6	399,0	278,7	291,3	476,4	711,7	566,2	590,1	579,5	748,4	333,2

TAXAS DE INCIDÊNCIA BRUTA E PADRONIZADA POR 100.000 DE TUMORES MALIGNOS POR LOCALIZAÇÃO E SEXO, 2010 – LEIRIA

Topografia	Nº Tumores			Taxa Incidência			Taxa Incidência Padronizada (pop. europeia)			Taxa Incidência Padronizada (pop. mundial)		
	H	M	HM	H	M	HM	H	M	HM	H	M	HM
C00 Lábio	11	8	19	4,8	3,3	4,0	3,0	1,6	2,2	1,8	1,0	1,4
C01-02 Língua	7	1	8	3,1	0,4	1,7	2,5	0,2	1,3	1,8	0,1	0,9
CO3-06 Boca	5	4	9	2,2	1,6	1,9	1,2	0,7	0,8	0,6	0,4	0,4
C07-08 Glândulas Salivares	2	3	5	0,9	1,2	1,1	0,9	0,7	0,8	0,6	0,5	0,6
C09 Amígdala	4	1	5	1,8	0,4	1,1	1,4	0,4	0,9	1,0	0,3	0,6
C10 Orofaringe - Outros	2	-	2	0,9	-	0,4	0,6	-	0,3	0,5	-	0,2
C11 Nasofaringe	1	-	1	0,4	-	0,2	0,2	-	0,1	0,1	-	0,0
C12-13 Hipofaringe	6	1	7	2,6	0,4	1,5	2,3	0,3	1,3	1,8	0,3	1,0
C14 Faringe - Outros	2	-	2	0,9	-	0,4	0,8	-	0,4	0,6	-	0,3
C15 Esófago	18	7	25	7,9	2,9	5,3	5,9	1,8	3,7	4,1	1,2	2,6
C16 Estômago	62	49	111	27,3	20,0	23,5	19,3	11,4	15,0	13,2	7,9	10,3
C17 Intestino Delgado	7	5	12	3,1	2,0	2,5	2,4	1,1	1,7	1,7	0,8	1,2
C18 Cólon	154	108	262	67,9	44,1	55,6	46,6	26,7	35,3	31,3	18,5	24,1
C19-20 Recto	68	46	114	30,0	18,8	24,2	22,2	11,7	16,3	15,2	8,0	11,2
C21 Ânus e Canal Anal	1	-	1	0,4	-	0,2	0,2	-	0,1	0,1	-	0,0
C22 Fígado	12	6	18	5,3	2,5	3,8	3,6	1,3	2,3	2,4	0,9	1,5
C23-24 Vesícula e Tracto Biliar	11	9	20	4,8	3,7	4,2	2,9	2,3	2,5	1,8	1,6	1,7
C25 Pâncreas	19	7	26	8,4	2,9	5,5	5,8	1,7	3,5	3,8	1,2	2,3
C30-31 Fossa Nasal e Ouvido	1	2	3	0,4	0,8	0,6	0,4	0,4	0,4	0,3	0,3	0,3
C32 Laringe	21	1	22	9,3	0,4	4,7	7,3	0,5	3,6	5,4	0,6	2,8
C33-34 Traqueia, Brônquios e Pulmão	77	25	102	33,9	10,2	21,6	24,9	7,1	15,2	17,3	5,1	10,7
C37-38 Órgãos Torácicos - Outros	2	-	2	0,9	-	0,4	0,8	-	0,4	0,6	-	0,3
C40-41 Ossos e Cartilagens	4	1	5	1,8	0,4	1,1	1,7	0,1	0,9	1,3	0,1	0,7
C43 Melanoma Maligno da Pele	16	21	37	7,1	8,6	7,8	5,4	5,9	5,7	4,0	4,3	4,1
C44 Pele-Outros	1	3	4	0,4	1,2	0,8	0,2	0,7	0,5	0,1	0,4	0,3
C45 Mesotelioma	1	2	3	0,4	0,8	0,6	0,4	0,6	0,5	0,3	0,4	0,4
C46 Sarcoma de Kaposi	2	-	2	0,9	-	0,4	0,8	-	0,4	0,7	-	0,3
C47+C49 Tec. Conjuntivo e Tecidos Moles	9	5	14	4,0	2,0	3,0	3,3	1,9	2,5	2,4	2,0	2,1
C50 Mama	4	233	237	1,8	95,2	50,3	1,2	71,8	38,6	0,7	53,6	28,6
C51 Vulva	-	3	-	-	1,2	-	-	0,5	-	-	0,3	-
C52 Vagina	-	2	-	-	0,8	-	-	0,5	-	-	0,3	-
C53 Colo do Útero	-	31	-	-	12,7	-	-	10,6	-	-	8,6	-
C54 Corpo do Útero	-	45	-	-	18,4	-	-	12,3	-	-	8,7	-
C55 Útero SOE	-	4	-	-	1,6	-	-	1,4	-	-	1,0	-
C56 Ovário	-	17	-	-	6,9	-	-	6,1	-	-	5,0	-
C57 Ap. Genital Feminino- Outros	-	-	-	-	-	-	-	-	-	-	-	-
C58 Placenta	-	-	-	-	-	-	-	-	-	-	-	-
C60 Pénis	6	-	-	2,6	-	-	2,0	-	-	1,5	-	-
C61 Próstata	325	-	-	143,2	-	-	102,7	-	-	70,5	-	-
C62 Testículo	5	-	-	2,2	-	-	2,3	-	-	2,2	-	-
C63 Ap. Genital Masculino - Outros	-	-	-	-	-	-	-	-	-	-	-	-
C64 Rim	32	7	39	14,1	2,9	8,3	11,4	2,4	6,7	9,0	2,0	5,3
C65 Pélvis Renal	4	3	7	1,8	1,2	1,5	1,0	0,5	0,7	0,6	0,3	0,4
C66 Ureter	1	2	3	0,4	0,8	0,6	0,4	0,3	0,3	0,3	0,1	0,2
C67 Bexiga	47	16	63	20,7	6,5	13,4	13,8	3,6	8,1	8,9	2,4	5,3
C68 Aparelho Urinário - Outros	1	-	1	0,4	-	0,2	0,3	-	0,1	0,2	-	0,1
C69 Olhos e Anexos Oculares	5	1	6	2,2	0,4	1,3	1,5	0,4	0,9	0,9	0,3	0,6
C70-72 Cérebro e SNC	23	19	42	10,1	7,8	8,9	8,5	5,9	7,2	6,6	4,9	5,7
C73 Glândula Tiroideia	11	74	85	4,8	30,2	18,0	3,9	26,5	15,6	2,9	21,6	12,6
C74 Glândula Supra Renal	-	-	-	-	-	-	-	-	-	-	-	-
C75 Glândulas Endócrinas - Outras	-	1	1	-	0,4	0,2	-	0,4	0,2	-	0,3	0,2
C81 Doença de Hodgkin	11	6	17	4,8	2,5	3,6	4,6	2,7	3,6	4,2	2,9	3,5
C82-85,C96 Linfoma não Hodgkin	57	40	97	25,1	16,3	20,6	19,3	11,2	14,9	14,0	8,9	11,2
C88 Doenças Imunoproliferativas	-	-	-	-	-	-	-	-	-	-	-	-
C90 Mieloma Múltiplo	9	6	15	4,0	2,5	3,2	3,0	1,4	2,2	2,1	0,9	1,5
C91 Leucemia Linfóide	6	3	9	2,6	1,2	1,9	2,2	1,6	1,8	1,8	2,1	1,9
C92-94 Leucemia Mielóide	8	5	13	3,5	2,0	2,8	2,6	1,8	2,2	2,1	1,9	1,9
C95 Leucemia SOE	-	1	1	-	0,4	0,2	-	0,2	0,1	-	0,2	0,1
D45+D47 D. Mieloproliferativas Crónicas	3	3	6	1,3	1,2	1,3	0,9	0,4	0,7	0,6	0,2	0,4
D46 Síndromes Mielodisplásicos	2	4	6	0,9	1,6	1,3	0,7	1,0	0,8	0,5	1,0	0,7
C80 Primário de Origem Desconhecida	23	21	44	10,1	8,6	9,3	6,8	5,1	5,8	4,6	3,4	3,9
Outros e Localizações mal Definidas	3	3	6	1,3	1,2	1,3	1,6	1,2	1,4	1,8	1,1	1,5
Total	1112	865	1977	490,1	353,5	419,2	357,5	249,2	295,9	250,8	187,7	214,6

Obs: as taxas por grupo etário do aparelho genital masculino e do feminino são específicas para cada sexo.

TAXAS DE INCIDÊNCIA POR 100.000 DE TUMORES MALIGNOS REGISTADOS POR GRUPOS ETÁRIOS, 2010 – LEIRIA

Topografia	< 1	1-4	5-9	10-14	15-19	20-24	25-29	30-34	35-39	40-44	45-49	50-54	55-59	60-64	65-69	70-74	75-79	80-84	≥85	Total
C00 Lábio	-	-	-	-	-	-	-	-	-	2,9	-	-	3,3	-	12,1	8,4	29,0	21,3	28,5	4,0
C01-02 Língua	-	-	-	-	-	-	-	-	-	2,9	-	-	6,6	3,7	8,1	-	4,8	7,1	-	1,7
CO3-06 Boca	-	-	-	-	-	-	-	-	-	-	-	-	-	-	-	4,2	14,5	21,3	19,0	1,9
C07-08 Glândulas Salivares	-	-	-	-	-	-	-	-	2,8	-	-	3,1	3,3	-	-	-	4,8	-	9,5	1,1
C09 Amígdala	-	-	-	-	-	-	-	-	-	-	-	6,1	3,3	-	4,0	-	4,8	-	-	1,1
C10 Orofaringe - Outros	-	-	-	-	-	-	-	-	-	2,9	-	-	-	-	-	-	4,8	-	-	0,4
C11 Nasofaringe	-	-	-	-	-	-	-	-	-	-	-	-	-	-	-	-	4,8	-	-	0,2
C12-13 Hipofaringe	-	-	-	-	-	-	-	-	-	2,9	2,9	3,1	-	11,0	-	4,2	-	-	-	1,5
C14 Faringe - Outros	-	-	-	-	-	-	-	-	-	-	-	-	3,3	3,7	-	-	-	-	-	0,4
C15 Esófago	-	-	-	-	-	-	-	-	-	-	2,9	9,2	6,6	14,6	12,1	21,1	14,5	21,3	9,5	5,3
C16 Estômago	-	-	-	-	-	-	3,6	-	5,6	8,7	17,2	18,4	23,1	32,9	56,5	59,1	111,2	142,1	56,9	23,5
C17 Intestino Delgado	-	-	-	-	-	-	-	-	-	-	2,9	-	3,3	7,3	12,1	4,2	9,7	7,1	9,5	2,5
C18 Cólon	-	-	-	-	-	-	7,1	-	2,8	11,5	22,9	15,3	62,8	113,3	181,7	164,5	227,2	255,8	237,2	55,6
C19-20 Recto	-	-	-	-	-	-	-	3,0	2,8	8,7	11,4	21,5	36,4	47,5	64,6	71,7	87,0	78,2	113,9	24,2
C21 Ânus e Canal Anal	-	-	-	-	-	-	-	-	-	-	-	-	-	-	-	-	-	7,1	-	0,2
C22 Fígado	-	-	-	-	-	-	-	-	-	2,9	2,9	3,1	-	-	12,1	12,7	29,0	-	28,5	3,8
C23-24 Vesícula e Tracto Biliar	-	-	-	-	-	-	-	-	-	-	2,9	-	3,3	3,7	16,2	16,9	19,3	21,3	19,0	4,2
C25 Pâncreas	-	-	-	-	-	-	-	-	-	2,9	-	6,1	-	7,3	24,2	12,7	38,7	14,2	19,0	5,5
C30-31 Fossa Nasal e Ouvido	-	-	-	-	-	-	-	-	-	-	-	-	-	3,7	4,0	-	-	7,1	-	0,6
C32 Laringe	-	-	-	-	-	-	3,6	-	-	2,9	2,9	3,1	6,6	21,9	16,2	12,7	9,7	7,1	-	4,7
C33-34 Traqueia, Brônquios e Pulmão	-	-	-	-	-	-	-	-	-	8,7	20,0	24,6	36,4	58,5	48,5	50,6	106,3	71,1	9,5	21,6
C37-38 Órgãos Torácicos - Outros	-	-	-	-	-	-	-	-	-	-	2,9	-	-	-	4,0	-	-	-	-	0,4
C40-41 Ossos e Cartilagens	-	-	-	-	-	-	-	3,0	-	-	2,9	3,1	-	3,7	-	-	-	7,1	-	1,1
C43 Melanoma Maligno da Pele	-	-	-	-	-	-	-	5,9	2,8	2,9	5,7	12,3	3,3	18,3	24,2	25,3	19,3	21,3	19,0	7,8
C44 Pele-Outros	-	-	-	-	-	-	-	-	-	-	-	-	-	-	4,0	4,2	4,8	-	9,5	0,8
C45 Mesotelioma	-	-	-	-	-	-	-	-	-	-	-	-	3,3	3,7	-	4,2	-	-	-	0,6
C46 Sarcoma de Kaposi	-	-	-	-	-	-	-	-	-	2,9	-	-	-	3,7	-	-	-	-	-	0,4
C47+C49 Tec. Conjuntivo e Tecidos Moles	-	6,0	-	-	-	-	-	-	-	2,9	5,7	3,1	9,9	3,7	4,0	4,2	-	14,2	9,5	3,0
C50 Mama	-	-	-	-	-	-	-	5,9	39,4	40,4	100,1	79,8	66,1	69,5	113,1	126,6	96,7	127,9	104,4	50,3
C51 Vulva	-	-	-	-	-	-	-	-	-	-	-	-	-	-	-	7,7	8,5	11,6	-	1,2
C52 Vagina	-	-	-	-	-	-	-	-	-	-	-	-	6,4	-	-	-	-	11,6	-	0,8
C53 Colo do Útero	-	-	-	-	-	7,9	-	11,6	16,5	28,4	16,6	12,0	12,8	41,4	7,4	15,3	8,5	23,3	14,1	12,7
C54 Corpo do Útero	-	-	-	-	-	-	-	-	5,5	5,7	-	30,1	6,4	75,9	44,2	46,0	68,0	69,8	-	18,4
C55 Útero SOE	-	-	-	-	-	-	-	-	-	-	-	12,0	-	6,9	-	7,7	-	-	-	1,6
C56 Ovário	-	-	-	-	8,1	-	-	11,6	5,5	11,4	5,5	12,0	-	13,8	29,5	7,7	8,5	-	-	6,9
C57 Ap. Genital Feminino- Outros	-	-	-	-	-	-	-	-	-	-	-	-	-	-	-	-	-	-	-	-
C58 Placenta	-	-	-	-	-	-	-	-	-	-	-	-	-	-	-	-	-	-	-	-
C60 Pénis	-	-	-	-	-	-	-	-	-	5,9	11,8	-	-	-	-	18,8	11,2	-	-	2,6
C61 Próstata	-	-	-	-	-	-	-	-	-	-	23,6	75,3	178,3	334,3	607,1	919,3	694,5	145,9	115,2	143,2
C62 Testículo	-	-	-	-	-	7,6	7,2	6,1	5,7	5,9	-	-	-	-	-	-	-	-	-	2,2
C63 Ap. Genital Masculino - Outros	-	-	-	-	-	-	-	-	-	-	-	-	-	-	-	-	-	-	-	-
C64 Rim	24,8	-	-	-	-	-	3,6	-	5,6	2,9	17,2	18,4	-	18,3	8,1	33,7	33,8	-	-	8,3
C65 Pélvis Renal	-	-	-	-	-	-	-	-	-	-	-	-	-	-	-	12,7	9,7	14,2	-	1,5
C66 Ureter	-	-	-	-	-	-	-	-	-	-	-	-	-	-	4,0	-	4,8	7,1	-	0,6
C67 Bexiga	-	-	-	-	-	-	-	-	-	-	5,7	9,2	9,9	32,9	28,3	25,3	62,8	78,2	85,4	13,4
C68 Aparelho Urinário - Outros	-	-	-	-	-	-	-	-	-	-	-	-	-	-	-	4,2	-	-	-	0,2
C69 Olhos e Anexos Oculares	-	-	-	-	-	-	-	-	-	-	-	3,1	3,3	-	4,0	4,2	4,8	7,1	-	1,3
C70-72 Cérebro e SNC	-	-	8,6	-	-	-	-	5,9	2,8	5,8	5,7	12,3	9,9	21,9	32,3	25,3	24,2	7,1	-	8,9
C73 Glândula Tiroideia	-	-	-	-	3,9	7,8	14,2	17,8	14,1	20,2	17,2	30,7	33,1	32,9	32,3	38,0	29,0	-	19,0	18,0
C74 Glândula Supra Renal	-	-	-	-	-	-	-	-	-	-	-	-	-	-	-	-	-	-	-	-
C75 Glândulas Endócrinas - Outras	-	-	-	-	-	-	-	-	2,8	-	-	-	-	-	-	-	-	-	-	0,2
C81 Doença de Hodgkin	-	-	-	-	3,9	23,3	-	-	5,6	5,8	-	-	6,6	3,7	4,0	-	-	14,2	-	3,6
C82-85,C96 Linfoma não Hodgkin	-	-	4,3	-	-	7,8	7,1	5,9	5,6	8,7	5,7	18,4	26,4	51,2	48,5	63,3	67,7	64,0	47,4	20,6
C88 Doenças Imunoproliferativas	-	-	-	-	-	-	-	-	-	-	-	-	-	-	-	-	-	-	-	-
C90 Mieloma Múltiplo	-	-	-	-	-	-	-	-	-	2,9	-	3,1	3,3	7,3	8,1	12,7	19,3	-	9,5	3,2
C91 Leucemia Linfóide	-	6,0	-	3,9	3,9	-	-	-	-	-	-	-	3,3	3,7	4,0	8,4	4,8	-	-	1,9
C92-94 Leucemia Mielóide	-	6,0	-	-	-	3,9	-	-	2,8	2,9	-	3,1	-	-	4,0	12,7	14,5	7,1	-	2,8
C95 Leucemia SOE	-	-	-	-	-	-	-	-	-	-	-	-	-	-	-	4,2	-	-	-	0,2
D45+D47 D. Mieloproliferativas Crónicas	-	-	-	-	-	-	-	-	-	-	-	-	-	-	4,0	8,4	4,8	7,1	9,5	1,3
D46 Síndromes Mielodisplásicos	-	-	-	3,9	-	-	-	-	-	-	-	-	-	3,7	-	-	4,8	-	28,5	1,3
C80 Primário de Origem Desconhecida	-	-	-	-	-	-	-	-	-	-	8,6	3,1	6,6	14,6	20,2	50,6	53,2	28,4	19,0	9,3
Outros e Localizações mal Definidas	-	6,0	-	-	-	3,9	-	3,0	-	-	-	3,1	3,3	-	4,0	-	-	-	-	1,3
Total	24,8	23,8	12,9	7,9	15,8	54,4	42,7	65,2	112,5	184,7	294,5	386,8	485,9	851,8	1146,9	1379,5	1537,1	1215,1	967,7	419,2

Obs: as taxas por grupo etário do aparelho genital masculino e do feminino são específicas para cada sexo.

TAXAS DE INCIDÊNCIA POR 100.000 DE TUMORES MALIGNOS REGISTADOS POR GRUPOS ETÁRIOS, 2010 – SEXO MASCULINO, LEIRIA

Topografia	< 1	1-4	5-9	10-14	15-19	20-24	25-29	30-34	35-39	40-44	45-49	50-54	55-59	60-64	65-69	70-74	75-79	80-84	≥85	Total
C00 Lábio	-	-	-	-	-	-	-	-	-	5,9	-	-	6,9	-	8,9	9,4	33,6	54,7	28,8	4,8
C01-02 Língua	-	-	-	-	-	-	-	-	-	5,9	-	-	13,7	7,8	17,9	-	-	18,2	-	3,1
CO3-06 Boca	-	-	-	-	-	-	-	-	-	-	-	-	-	-	-	-	11,2	36,5	57,6	2,2
C07-08 Glândulas Salivares	-	-	-	-	-	-	-	-	-	-	-	6,3	6,9	-	-	-	-	-	-	0,9
C09 Amígdala	-	-	-	-	-	-	-	-	-	-	-	6,3	6,9	-	8,9	-	11,2	-	-	1,8
C10 Orofaringe - Outros	-	-	-	-	-	-	-	-	-	5,9	-	-	-	-	-	-	11,2	-	-	0,9
C11 Nasofaringe	-	-	-	-	-	-	-	-	-	-	-	-	-	-	-	-	11,2	-	-	0,4
C12-13 Hipofaringe	-	-	-	-	-	-	-	-	-	5,9	5,9	6,3	-	15,5	-	9,4	-	-	-	2,6
C14 Faringe - Outros	-	-	-	-	-	-	-	-	-	-	-	-	6,9	7,8	-	-	-	-	-	0,9
C15 Esófago	-	-	-	-	-	-	-	-	-	-	5,9	18,8	13,7	15,5	8,9	46,9	11,2	54,7	-	7,9
C16 Estômago	-	-	-	-	-	-	7,2	-	-	11,7	17,7	25,1	41,2	46,6	71,4	56,3	156,8	164,1	86,4	27,3
C17 Intestino Delgado	-	-	-	-	-	-	-	-	-	-	-	-	6,9	15,5	17,9	9,4	11,2	-	-	3,1
C18 Cólon	-	-	-	-	-	-	7,2	-	5,7	17,6	17,7	12,5	68,6	132,2	258,9	243,9	313,7	364,8	403,2	67,9
C19-20 Recto	-	-	-	-	-	-	-	-	5,7	5,9	5,9	25,1	48,0	77,7	116,1	93,8	89,6	91,2	230,4	30,0
C21 Ânus e Canal Anal	-	-	-	-	-	-	-	-	-	-	-	-	-	-	-	-	-	18,2	-	0,4
C22 Fígado	-	-	-	-	-	-	-	-	-	-	5,9	6,3	-	-	17,9	28,1	44,8	-	28,8	5,3
C23-24 Vesícula e Tracto Biliar	-	-	-	-	-	-	-	-	-	-	-	-	-	7,8	8,9	28,1	33,6	36,5	28,8	4,8
C25 Pâncreas	-	-	-	-	-	-	-	-	-	-	-	12,5	-	7,8	44,6	28,1	56,0	18,2	57,6	8,4
C30-31 Fossa Nasal e Ouvido	-	-	-	-	-	-	-	-	-	-	-	-	-	7,8	-	-	-	-	-	0,4
C32 Laringe	-	-	-	-	-	-	-	-	-	5,9	5,9	6,3	13,7	46,6	35,7	28,1	22,4	18,2	-	9,3
C33-34 Traqueia, Brônquios e Pulmão	-	-	-	-	-	-	-	-	-	17,6	23,6	25,1	68,6	93,3	89,3	84,4	190,4	127,7	28,8	33,9
C37-38 Órgãos Torácicos - Outros	-	-	-	-	-	-	-	-	-	-	5,9	-	-	-	8,9	-	-	-	-	0,9
C40-41 Ossos e Cartilagens	-	-	-	-	-	-	-	6,1	-	-	5,9	6,3	-	7,8	-	-	-	-	-	1,8
C43 Melanoma Maligno da Pele	-	-	-	-	-	-	-	6,1	-	5,9	5,9	12,5	-	7,8	35,7	28,1	22,4	18,2	-	7,1
C44 Pele-Outros	-	-	-	-	-	-	-	-	-	-	-	-	-	-	-	-	11,2	-	-	0,4
C45 Mesotelioma	-	-	-	-	-	-	-	-	-	-	-	-	-	7,8	-	-	-	-	-	0,4
C46 Sarcoma de Kaposi	-	-	-	-	-	-	-	-	-	5,9	-	-	-	7,8	-	-	-	-	-	0,9
C47+C49 Tec. Conjuntivo e Tecidos Moles	-	-	-	-	-	-	-	-	-	5,9	5,9	6,3	13,7	7,8	8,9	-	-	18,2	28,8	4,0
C50 Mama	-	-	-	-	-	-	-	-	-	-	-	6,3	-	-	-	9,4	-	18,2	28,8	1,8
C51 Vulva	-	-	-	-	-	-	-	-	-	-	-	-	-	-	-	-	-	-	-	-
C52 Vagina	-	-	-	-	-	-	-	-	-	-	-	-	-	-	-	-	-	-	-	-
C53 Colo do Útero	-	-	-	-	-	-	-	-	-	-	-	-	-	-	-	-	-	-	-	-
C54 Corpo do Útero	-	-	-	-	-	-	-	-	-	-	-	-	-	-	-	-	-	-	-	-
C55 Útero SOE	-	-	-	-	-	-	-	-	-	-	-	-	-	-	-	-	-	-	-	-
C56 Ovário	-	-	-	-	-	-	-	-	-	-	-	-	-	-	-	-	-	-	-	-
C57 Ap. Genital Feminino- Outros	-	-	-	-	-	-	-	-	-	-	-	-	-	-	-	-	-	-	-	-
C58 Placenta	-	-	-	-	-	-	-	-	-	-	-	-	-	-	-	-	-	-	-	-
C60 Pénis	-	-	-	-	-	-	-	-	-	5,9	11,8	-	-	-	-	18,8	11,2	-	-	2,6
C61 Próstata	-	-	-	-	-	-	-	-	-	-	23,6	75,3	178,3	334,3	607,1	919,3	694,5	145,9	115,2	143,2
C62 Testículo	-	-	-	-	-	7,6	7,2	6,1	5,7	5,9	-	-	-	-	-	-	-	-	-	2,2
C63 Ap. Genital Masculino - Outros	-	-	-	-	-	-	-	-	-	-	-	-	-	-	-	-	-	-	-	-
C64 Rim	49,1	-	-	-	-	-	-	-	11,5	-	35,5	31,4	-	31,1	8,9	56,3	78,4	-	-	14,1
C65 Pélvis Renal	-	-	-	-	-	-	-	-	-	-	-	-	-	-	-	18,8	22,4	-	-	1,8
C66 Ureter	-	-	-	-	-	-	-	-	-	-	-	-	-	-	8,9	-	-	-	-	0,4
C67 Bexiga	-	-	-	-	-	-	-	-	-	-	5,9	12,5	20,6	54,4	44,6	46,9	112,0	164,1	144,0	20,7
C68 Aparelho Urinário - Outros	-	-	-	-	-	-	-	-	-	-	-	-	-	-	-	9,4	-	-	-	0,4
C69 Olhos e Anexos Oculares	-	-	-	-	-	-	-	-	-	-	-	-	6,9	-	8,9	9,4	11,2	18,2	-	2,2
C70-72 Cérebro e SNC	-	-	8,3	-	-	-	-	-	-	11,7	11,8	18,8	20,6	23,3	35,7	9,4	33,6	18,2	-	10,1
C73 Glândula Tiroideia	-	-	-	-	-	-	-	-	11,5	5,9	-	-	13,7	15,5	8,9	9,4	22,4	-	-	4,8
C74 Glândula Supra Renal	-	-	-	-	-	-	-	-	-	-	-	-	-	-	-	-	-	-	-	-
C75 Glândulas Endócrinas - Outras	-	-	-	-	-	-	-	-	-	-	-	-	-	-	-	-	-	-	-	-
C81 Doença de Hodgkin	-	-	-	-	7,7	15,3	-	-	11,5	5,9	-	-	13,7	7,8	8,9	-	-	18,2	-	4,8
C82-85,C96 Linfoma não Hodgkin	-	-	-	-	-	7,6	-	6,1	5,7	17,6	5,9	31,4	34,3	70,0	89,3	65,7	67,2	109,4	57,6	25,1
C88 Doenças Imunoproliferativas	-	-	-	-	-	-	-	-	-	-	-	-	-	-	-	-	-	-	-	-
C90 Mieloma Múltiplo	-	-	-	-	-	-	-	-	-	5,9	-	6,3	-	7,8	17,9	18,8	22,4	-	-	4,0
C91 Leucemia Linfóide	-	-	-	7,7	-	-	-	-	-	-	-	-	6,9	7,8	8,9	9,4	11,2	-	-	2,6
C92-94 Leucemia Mielóide	-	-	-	-	-	7,6	-	-	5,7	5,9	-	-	-	-	8,9	9,4	22,4	18,2	-	3,5
C95 Leucemia SOE	-	-	-	-	-	-	-	-	-	-	-	-	-	-	-	-	-	-	-	-
D45+D47 D. Mieloproliferativas Crónicas	-	-	-	-	-	-	-	-	-	-	-	-	-	-	8,9	18,8	-	-	-	1,3
D46 Síndromes Mielodisplásicos	-	-	-	-	-	-	-	-	-	-	-	-	-	7,8	-	-	-	-	28,8	0,9
C80 Primário de Origem Desconhecida	-	-	-	-	-	-	-	-	-	-	17,7	-	6,9	7,8	26,8	56,3	56,0	54,7	28,8	10,1
Outros e Localizações mal Definidas	-	11,6	-	-	-	-	-	6,1	-	-	-	6,3	-	-	-	-	-	-	-	1,3
Total	49,1	11,6	8,3	7,7	7,7	38,1	21,5	30,3	63,1	164,3	224,6	363,8	617,3	1088,3	1651,8	1979,4	2206,8	1605,0	1382,5	490,1

TAXAS DE INCIDÊNCIA POR 100.000 DE TUMORES MALIGNOS REGISTADOS POR GRUPOS ETÁRIOS, 2010 – SEXO FEMININO, LEIRIA

Topografia	< 1	1-4	5-9	10-14	15-19	20-24	25-29	30-34	35-39	40-44	45-49	50-54	55-59	60-64	65-69	70-74	75-79	80-84	≥85	Total
C00 Lábio	-	-	-	-	-	-	-	-	-	-	-	-	-	-	14,7	7,7	25,5	-	28,3	3,3
C01-02 Língua	-	-	-	-	-	-	-	-	-	-	-	-	-	-	-	-	8,5	-	-	0,4
CO3-06 Boca	-	-	-	-	-	-	-	-	-	-	-	-	-	-	-	7,7	17,0	11,6	-	1,6
C07-08 Glândulas Salivares	-	-	-	-	-	-	-	-	5,5	-	-	-	-	-	-	-	8,5	-	14,1	1,2
C09 Amígdala	-	-	-	-	-	-	-	-	-	-	-	6,0	-	-	-	-	-	-	-	0,4
C10 Orofaringe - Outros	-	-	-	-	-	-	-	-	-	-	-	-	-	-	-	-	-	-	-	-
C11 Nasofaringe	-	-	-	-	-	-	-	-	-	-	-	-	-	-	-	-	-	-	-	-
C12-13 Hipofaringe	-	-	-	-	-	-	-	-	-	-	-	-	-	6,9	-	-	-	-	-	0,4
C14 Faringe - Outros	-	-	-	-	-	-	-	-	-	-	-	-	-	-	-	-	-	-	-	-
C15 Esófago	-	-	-	-	-	-	-	-	-	-	-	-	-	13,8	14,7	-	17,0	-	14,1	2,9
C16 Estômago	-	-	-	-	-	-	-	-	11,0	5,7	16,6	12,0	6,4	20,7	44,2	61,3	76,5	128,1	42,4	20,0
C17 Intestino Delgado	-	-	-	-	-	-	-	-	-	-	5,5	-	-	-	7,4	-	8,5	11,6	14,1	2,0
C18 Cólon	-	-	-	-	-	-	7,1	-	-	5,7	27,7	18,0	57,4	96,6	118,0	99,7	161,6	186,3	155,6	44,1
C19-20 Recto	-	-	-	-	-	-	-	5,8	-	11,4	16,6	18,0	25,5	20,7	22,1	53,7	85,0	69,8	56,6	18,8
C21 Ânus e Canal Anal	-	-	-	-	-	-	-	-	-	-	-	-	-	-	-	-	-	-	-	-
C22 Fígado	-	-	-	-	-	-	-	-	-	5,7	-	-	-	-	7,4	-	17,0	-	28,3	2,5
C23-24 Vesícula e Tracto Biliar	-	-	-	-	-	-	-	-	-	-	5,5	-	6,4	-	22,1	7,7	8,5	11,6	14,1	3,7
C25 Pâncreas	-	-	-	-	-	-	-	-	-	5,7	-	-	-	6,9	7,4	-	25,5	11,6	-	2,9
C30-31 Fossa Nasal e Ouvido	-	-	-	-	-	-	-	-	-	-	-	-	-	-	7,4	-	-	11,6	-	0,8
C32 Laringe	-	-	-	-	-	-	7,1	-	-	-	-	-	-	-	-	-	-	-	-	0,4
C33-34 Traqueia, Brônquios e Pulmão	-	-	-	-	-	-	-	-	-	-	16,6	24,0	6,4	27,6	14,7	23,0	42,5	34,9	-	10,2
C37-38 Órgãos Torácicos - Outros	-	-	-	-	-	-	-	-	-	-	-	-	-	-	-	-	-	-	-	-
C40-41 Ossos e Cartilagens	-	-	-	-	-	-	-	-	-	-	-	-	-	-	-	-	-	11,6	-	0,4
C43 Melanoma Maligno da Pele	-	-	-	-	-	-	-	5,8	5,5	-	5,5	12,0	6,4	27,6	14,7	23,0	17,0	23,3	28,3	8,6
C44 Pele-Outros	-	-	-	-	-	-	-	-	-	-	-	-	-	-	7,4	7,7	-	-	14,1	1,2
C45 Mesotelioma	-	-	-	-	-	-	-	-	-	-	-	-	6,4	-	-	7,7	-	-	-	0,8
C46 Sarcoma de Kaposi	-	-	-	-	-	-	-	-	-	-	-	-	-	-	-	-	-	-	-	-
C47+C49 Tec. Conjuntivo e Tecidos Moles	-	12,3	-	-	-	-	-	-	-	-	5,5	-	6,4	-	-	7,7	-	11,6	-	2,0
C50 Mama	-	-	-	-	-	-	-	11,6	77,2	79,5	193,8	150,3	127,6	131,1	206,5	222,3	170,1	197,9	141,5	95,2
C51 Vulva	-	-	-	-	-	-	-	-	-	-	-	-	-	-	-	7,7	8,5	11,6	-	1,2
C52 Vagina	-	-	-	-	-	-	-	-	-	-	-	-	6,4	-	-	-	-	11,6	-	0,8
C53 Colo do Útero	-	-	-	-	-	7,9	-	11,6	16,5	28,4	16,6	12,0	12,8	41,4	7,4	15,3	8,5	23,3	14,1	12,7
C54 Corpo do Útero	-	-	-	-	-	-	-	-	5,5	5,7	-	30,1	6,4	75,9	44,2	46,0	68,0	69,8	-	18,4
C55 Útero SOE	-	-	-	-	-	-	-	-	-	-	-	12,0	-	6,9	-	7,7	-	-	-	1,6
C56 Ovário	-	-	-	-	8,1	-	-	11,6	5,5	11,4	5,5	12,0	-	13,8	29,5	7,7	8,5	-	-	6,9
C57 Ap. Genital Feminino- Outros	-	-	-	-	-	-	-	-	-	-	-	-	-	-	-	-	-	-	-	-
C58 Placenta	-	-	-	-	-	-	-	-	-	-	-	-	-	-	-	-	-	-	-	-
C60 Pénis	-	-	-	-	-	-	-	-	-	-	-	-	-	-	-	-	-	-	-	-
C61 Próstata	-	-	-	-	-	-	-	-	-	-	-	-	-	-	-	-	-	-	-	-
C62 Testículo	-	-	-	-	-	-	-	-	-	-	-	-	-	-	-	-	-	-	-	-
C63 Ap. Genital Masculino - Outros	-	-	-	-	-	-	-	-	-	-	-	-	-	-	-	-	-	-	-	-
C64 Rim	-	-	-	-	-	-	7,1	-	-	5,7	-	6,0	-	6,9	7,4	15,3	-	-	-	2,9
C65 Pélvis Renal	-	-	-	-	-	-	-	-	-	-	-	-	-	-	-	7,7	-	23,3	-	1,2
C66 Ureter	-	-	-	-	-	-	-	-	-	-	-	-	-	-	-	-	8,5	11,6	-	0,8
C67 Bexiga	-	-	-	-	-	-	-	-	-	-	5,5	6,0	-	13,8	14,7	7,7	25,5	23,3	56,6	6,5
C68 Aparelho Urinário - Outros	-	-	-	-	-	-	-	-	-	-	-	-	-	-	-	-	-	-	-	-
C69 Olhos e Anexos Oculares	-	-	-	-	-	-	-	-	-	-	-	6,0	-	-	-	-	-	-	-	0,4
C70-72 Cérebro e SNC	-	-	8,9	-	-	-	-	11,6	5,5	-	-	6,0	-	20,7	29,5	38,3	17,0	-	-	7,8
C73 Glândula Tiroideia	-	-	-	-	8,1	15,9	28,4	34,7	16,5	34,1	33,2	60,1	51,0	48,3	51,6	61,3	34,0	-	28,3	30,2
C74 Glândula Supra Renal	-	-	-	-	-	-	-	-	-	-	-	-	-	-	-	-	-	-	-	-
C75 Glândulas Endócrinas - Outras	-	-	-	-	-	-	-	-	5,5	-	-	-	-	-	-	-	-	-	-	0,4
C81 Doença de Hodgkin	-	-	-	-	-	31,7	-	-	-	5,7	-	-	-	-	-	-	-	11,6	-	2,5
C82-85,C96 Linfoma não Hodgkin	-	-	8,9	-	-	7,9	14,2	5,8	5,5	-	5,5	6,0	19,1	34,5	14,7	61,3	68,0	34,9	42,4	16,3
C88 Doenças Imunoproliferativas	-	-	-	-	-	-	-	-	-	-	-	-	-	-	-	-	-	-	-	-
C90 Mieloma Múltiplo	-	-	-	-	-	-	-	-	-	-	-	-	6,4	6,9	-	7,7	17,0	-	14,1	2,5
C91 Leucemia Linfóide	-	12,3	-	-	8,1	-	-	-	-	-	-	-	-	-	-	7,7	-	-	-	1,2
C92-94 Leucemia Mielóide	-	12,3	-	-	-	-	-	-	-	-	-	6,0	-	-	-	15,3	8,5	-	-	2,0
C95 Leucemia SOE	-	-	-	-	-	-	-	-	-	-	-	-	-	-	-	7,7	-	-	-	0,4
D45+D47 D. Mieloproliferativas Crónicas	-	-	-	-	-	-	-	-	-	-	-	-	-	-	-	-	8,5	11,6	14,1	1,2
D46 Síndromes Mielodisplásicos	-	-	-	8,1	-	-	-	-	-	-	-	-	-	-	-	-	8,5	-	28,3	1,6
C80 Primário de Origem Desconhecida	-	-	-	-	-	-	-	-	-	-	-	6,0	6,4	20,7	14,7	46,0	51,0	11,6	14,1	8,6
Outros e Localizações mal Definidas	-	-	-	-	-	7,9	-	-	-	-	-	-	6,4	-	7,4	-	-	-	-	1,2
Total	0,0	36,8	17,9	8,1	24,3	71,4	63,8	98,4	159,9	204,4	359,9	408,8	363,6	641,8	730,0	889,2	1028,8	966,2	764,0	353,5

TAXAS DE INCIDÊNCIA BRUTA E PADRONIZADA POR 100.000 DE TUMORES MALIGNOS POR LOCALIZAÇÃO E SEXO, 2010 – LISBOA

Topografia	Nº Tumores			Taxa Incidência			Taxa Incidência Padronizada (pop. europeia)			Taxa Incidência Padronizada (pop. mundial)		
	H	M	HM	H	M	HM	H	M	HM	H	M	HM
C00 Lábio	28	7	35	2,6	0,6	1,6	1,9	0,3	1,0	1,2	0,2	0,7
C01-02 Língua	55	20	75	5,2	1,7	3,3	4,5	1,1	2,7	3,4	0,8	2,0
CO3-06 Boca	48	23	71	4,5	1,9	3,2	4,0	1,2	2,5	2,9	0,8	1,8
C07-08 Glândulas Salivares	8	10	18	0,8	0,8	0,8	0,6	0,5	0,5	0,4	0,3	0,4
C09 Amígdala	23	2	25	2,2	0,2	1,1	1,9	0,2	0,9	1,4	0,1	0,7
C10 Orofaringe - Outros	29	3	32	2,7	0,3	1,4	2,3	0,2	1,2	1,7	0,2	0,9
C11 Nasofaringe	13	6	19	1,2	0,5	0,8	1,1	0,4	0,7	0,9	0,3	0,6
C12-13 Hipofaringe	41	6	47	3,9	0,5	2,1	3,3	0,4	1,7	2,5	0,2	1,3
C14 Faringe - Outros	5	2	7	0,5	0,2	0,3	0,4	0,1	0,2	0,3	0,1	0,2
C15 Esófago	103	21	124	9,7	1,8	5,5	8,0	1,1	4,3	5,7	0,8	3,0
C16 Estômago	314	203	517	29,5	17,1	23,0	22,0	10,5	15,5	14,9	7,1	10,5
C17 Intestino Delgado	19	11	30	1,8	0,9	1,3	1,5	0,7	1,0	1,1	0,4	0,8
C18 Cólon	626	514	1140	58,9	43,3	50,6	43,6	26,6	33,8	29,3	18,1	23,0
C19-20 Recto	313	196	509	29,4	16,5	22,6	22,0	10,4	15,4	14,9	7,2	10,6
C21 Ânus e Canal Anal	11	18	29	1,0	1,5	1,3	0,8	1,0	0,9	0,5	0,7	0,6
C22 Fígado	86	23	109	8,1	1,9	4,8	6,7	1,5	3,8	4,8	1,3	2,9
C23-24 Vesícula e Tracto Biliar	38	31	69	3,6	2,6	3,1	2,6	1,7	2,0	1,7	1,1	1,3
C25 Pâncreas	99	79	178	9,3	6,7	7,9	7,4	4,4	5,8	5,2	3,1	4,0
C30-31 Fossa Nasal e Ouvido	13	11	24	1,2	0,9	1,1	0,9	0,6	0,7	0,6	0,4	0,5
C32 Laringe	139	9	148	13,1	0,8	6,6	11,0	0,6	5,4	7,9	0,5	3,9
C33-34 Traqueia, Brônquios e Pulmão	682	252	934	64,1	21,2	41,5	50,0	15,8	30,8	34,6	11,3	21,7
C37-38 Órgãos Torácicos - Outros	21	9	30	2,0	0,8	1,3	1,5	0,4	0,9	1,0	0,3	0,6
C40-41 Ossos e Cartilagens	8	13	21	0,8	1,1	0,9	0,8	1,2	1,0	0,9	1,2	1,0
C43 Melanoma Maligno da Pele	130	128	258	12,2	10,8	11,5	9,8	8,2	8,9	7,2	6,3	6,7
C44 Pele-Outros	19	17	36	1,8	1,4	1,6	1,5	0,9	1,2	1,1	0,6	0,9
C45 Mesotelioma	6	6	12	0,6	0,5	0,5	0,4	0,4	0,4	0,3	0,3	0,3
C46 Sarcoma de Kaposi	38	12	50	3,6	1,0	2,2	3,3	0,9	2,0	2,6	0,8	1,6
C47+C49 Tec. Conjuntivo e Tecidos Moles	44	35	79	4,1	2,9	3,5	3,6	2,2	2,9	2,8	1,8	2,3
C50 Mama	17	1611	1628	1,6	135,6	72,3	1,2	104,7	57,3	0,9	78,0	42,3
C51 Vulva	-	38	-	-	3,2	-	-	1,9	-	-	1,4	-
C52 Vagina	-	7	-	-	0,6	-	-	0,3	-	-	0,2	-
C53 Colo do Útero	-	204	-	-	17,2	-	-	15,2	-	-	12,2	-
C54 Corpo do Útero	-	240	-	-	20,2	-	-	13,7	-	-	9,5	-
C55 Útero SOE	-	20	-	-	1,7	-	-	1,2	-	-	0,9	-
C56 Ovário	-	119	-	-	10,0	-	-	7,6	-	-	5,9	-
C57 Ap. Genital Feminino- Outros	-	3	-	-	0,3	-	-	0,2	-	-	0,1	-
C58 Placenta	-	-	-	-	-	-	-	-	-	-	-	-
C60 Pénis	21	-	-	2,0	-	-	1,5	-	-	1,0	-	-
C61 Próstata	1432	-	-	134,7	-	-	100,8	-	-	69,4	-	-
C62 Testículo	35	-	-	3,3	-	-	3,2	-	-	3,1	-	-
C63 Ap. Genital Masculino - Outros	3	-	-	0,3	-	-	0,3	-	-	0,3	-	-
C64 Rim	156	89	245	14,7	7,5	10,9	11,9	5,4	8,4	8,8	4,2	6,3
C65 Pélvis Renal	10	4	14	0,9	0,3	0,6	0,8	0,2	0,5	0,5	0,1	0,3
C66 Ureter	6	1	7	0,6	0,1	0,3	0,4	0,1	0,2	0,3	0,0	0,1
C67 Bexiga	297	87	384	27,9	7,3	17,1	20,6	4,0	11,1	13,5	2,6	7,4
C68 Aparelho Urinário - Outros	2	1	3	0,2	0,1	0,1	0,2	0,0	0,1	0,1	0,0	0,1
C69 Olhos e Anexos Oculares	8	9	17	0,8	0,8	0,8	0,6	0,7	0,6	0,5	0,6	0,5
C70-72 Cérebro e SNC	94	72	166	8,8	6,1	7,4	7,6	5,2	6,3	6,1	4,4	5,2
C73 Glândula Tiroideia	64	270	334	6,0	22,7	14,8	5,5	20,1	13,3	4,4	16,3	10,6
C74 Glândula Supra Renal	5	2	7	0,5	0,2	0,3	0,5	0,2	0,3	0,4	0,2	0,3
C75 Glândulas Endócrinas - Outras	-	2	2	-	0,2	0,1	-	0,1	0,1	-	0,1	0,0
C81 Doença de Hodgkin	46	34	80	4,3	2,9	3,6	4,5	2,8	3,6	4,5	2,7	3,6
C82-85,C96 Linfoma não Hodgkin	267	240	507	25,1	20,2	22,5	20,0	14,0	16,7	14,5	10,3	12,2
C88 Doenças Imunoproliferativas	2	1	3	0,2	0,1	0,1	0,1	0,0	0,1	0,1	0,0	0,1
C90 Mieloma Múltiplo	74	74	148	7,0	6,2	6,6	5,5	4,0	4,6	3,8	2,7	3,2
C91 Leucemia Linfóide	53	26	79	5,0	2,2	3,5	4,2	1,8	2,9	3,8	1,6	2,6
C92-94 Leucemia Mielóide	48	42	90	4,5	3,5	4,0	3,7	2,7	3,2	2,8	2,2	2,5
C95 Leucemia SOE	5	10	15	0,5	0,8	0,7	0,4	0,6	0,5	0,3	0,5	0,4
D45+D47 D. Mieloproliferativas Crónicas	38	28	66	3,6	2,4	2,9	2,8	1,6	2,2	2,1	1,3	1,6
D46 Síndromes Mielodisplásicos	32	30	62	3,0	2,5	2,8	2,0	1,4	1,6	1,3	0,9	1,1
C80 Primário de Origem Desconhecida	121	104	225	11,4	8,8	10,0	8,8	5,1	6,8	6,1	3,5	4,7
Outros e Localizações mal Definidas	7	16	23	0,7	1,3	1,0	0,5	1,0	0,8	0,4	0,8	0,6
Total	5802	5051	10853	545,7	425,2	482,1	425,0	309,3	357,6	301,1	229,8	259,7

Obs: as taxas por grupo etário do aparelho genital masculino e do feminino são específicas para cada sexo.

TAXAS DE INCIDÊNCIA POR 100.000 DE TUMORES MALIGNOS REGISTADOS POR GRUPOS ETÁRIOS, 2010 – LISBOA

Topografia	< 1	1-4	5-9	10-14	15-19	20-24	25-29	30-34	35-39	40-44	45-49	50-54	55-59	60-64	65-69	70-74	75-79	80-84	≥85	Total
C00 Lábio	-	-	-	-	-	-	-	-	-	1,9	0,7	-	2,1	0,7	6,4	2,9	4,6	13,1	8,4	1,6
C01-02 Língua	-	-	-	-	-	-	-	1,1	1,1	1,9	6,5	5,5	9,8	8,3	3,2	4,8	10,3	8,2	2,1	3,3
CO3-06 Boca	-	-	-	-	-	-	-	1,1	-	1,9	3,3	7,6	7,0	6,9	5,6	9,6	5,7	4,9	10,5	3,2
C07-08 Glândulas Salivares	-	-	-	-	-	-	-	-	1,1	-	0,7	0,7	-	-	2,4	2,9	4,6	1,6	6,3	0,8
C09 Amígdala	-	-	-	-	-	-	-	0,6	0,6	1,2	0,7	3,4	1,4	5,6	-	2,9	2,3	-	-	1,1
C10 Orofaringe - Outros	-	-	-	-	-	-	-	-	-	2,5	1,3	2,7	2,8	2,8	4,8	6,7	-	-	2,1	1,4
C11 Nasofaringe	-	-	-	-	-	0,8	-	1,1	-	2,5	1,3	-	2,1	0,7	1,6	1,9	-	3,3	-	0,8
C12-13 Hipofaringe	-	-	-	-	-	-	-	-	-	0,6	4,6	4,1	2,8	8,3	3,2	6,7	4,6	1,6	2,1	2,1
C14 Faringe - Outros	-	-	-	-	-	-	-	-	-	-	2,0	-	-	-	1,6	-	1,1	1,6	-	0,3
C15 Esófago	-	-	-	-	-	-	-	-	0,6	1,9	5,9	11,0	12,6	13,9	12,8	12,5	20,6	13,1	4,2	5,5
C16 Estômago	-	-	-	-	-	0,8	0,7	2,3	3,3	4,4	13,1	17,9	30,1	36,1	61,8	75,7	109,8	88,4	107,2	23,0
C17 Intestino Delgado	-	-	-	-	-	0,8	-	-	-	1,9	0,7	0,7	4,2	2,8	1,6	4,8	6,9	1,6	-	1,3
C18 Cólon	-	-	-	-	0,9	3,4	2,8	2,3	7,2	11,8	19,0	35,0	68,0	89,6	134,1	170,6	214,0	247,2	222,8	50,6
C19-20 Recto	-	-	-	-	-	-	2,1	1,7	4,4	6,2	9,8	19,2	26,6	42,4	65,0	77,6	96,1	98,2	77,8	22,6
C21 Ânus e Canal Anal	-	-	-	-	-	-	-	0,6	0,6	0,6	0,7	-	1,4	2,8	4,8	6,7	1,1	6,5	2,1	1,3
C22 Fígado	-	1,0	-	1,8	0,9	-	1,4	1,1	-	-	3,3	9,6	10,5	7,6	13,6	15,3	16,0	11,5	4,2	4,8
C23-24 Vesícula e Tracto Biliar	-	-	-	-	-	-	-	-	-	-	0,7	3,4	2,8	9,0	3,2	13,4	20,6	9,8	8,4	3,1
C25 Pâncreas	-	-	-	-	0,9	-	-	0,6	-	1,9	5,9	8,9	12,6	18,8	22,5	28,7	38,9	14,7	10,5	7,9
C30-31 Fossa Nasal e Ouvido	-	-	-	-	-	-	-	-	0,6	-	-	0,7	2,1	3,5	4,0	1,0	4,6	6,5	-	1,1
C32 Laringe	-	-	-	-	-	-	-	-	-	1,2	8,5	18,5	14,0	15,3	20,9	17,2	12,6	9,8	6,3	6,6
C33-34 Traqueia, Brônquios e Pulmão	-	-	-	-	-	-	1,4	2,3	3,9	11,2	28,2	56,3	82,7	95,9	129,3	138,9	146,5	98,2	58,9	41,5
C37-38 Órgãos Torácicos - Outros	-	-	-	-	-	-	0,7	-	0,6	1,9	-	-	0,7	1,4	2,4	5,7	5,7	6,5	8,4	1,3
C40-41 Ossos e Cartilagens	3,9	-	1,7	1,8	2,7	0,8	0,7	-	-	-	-	1,4	1,4	1,4	-	1,9	2,3	-	2,1	0,9
C43 Melanoma Maligno da Pele	-	-	-	-	1,8	1,7	2,8	10,8	9,4	6,9	7,9	13,7	18,9	17,4	25,7	27,8	29,7	37,7	18,9	11,5
C44 Pele-Outros	-	-	-	-	0,9	-	-	0,6	1,1	1,9	1,3	1,4	2,8	-	4,0	1,9	2,3	4,9	18,9	1,6
C45 Mesotelioma	-	-	-	-	-	-	-	-	-	-	1,3	0,7	0,7	0,7	0,8	1,9	3,4	1,6	-	0,5
C46 Sarcoma de Kaposi	-	-	-	-	-	-	0,7	5,1	3,9	6,2	4,6	3,4	4,2	-	0,8	-	1,1	1,6	4,2	2,2
C47+C49 Tec. Conjuntivo e Tecidos Moles	7,8	-	-	-	-	-	2,1	2,3	3,9	4,4	1,3	5,5	5,6	6,3	4,0	7,7	9,2	4,9	10,5	3,5
C50 Mama	-	-	-	-	-	-	4,8	14,3	34,2	85,4	115,9	120,2	108,6	132,7	141,3	187,8	160,2	180,1	161,8	72,3
C51 Vulva	-	-	-	1,8	-	-	-	-	-	1,2	1,3	1,3	6,5	5,1	3,0	8,6	5,7	17,8	23,9	3,2
C52 Vagina	-	-	-	-	-	-	-	-	-	1,2	-	-	-	1,3	1,5	-	1,9	-	9,0	0,6
C53 Colo do Útero	-	-	-	-	-	3,4	6,7	22,1	22,6	30,4	40,4	24,7	31,1	21,7	23,6	10,3	5,7	22,9	15,0	17,2
C54 Corpo do Útero	-	-	-	-	-	-	-	-	1,1	4,9	7,6	20,8	42,8	55,0	53,2	54,8	59,1	78,9	21,0	20,2
C55 Útero SOE	-	-	-	-	-	-	-	1,1	1,1	-	2,5	-	2,6	2,6	7,4	5,1	3,8	2,5	3,0	1,7
C56 Ovário	-	-	3,5	-	1,8	-	5,4	2,2	2,1	3,7	15,1	13,0	23,3	14,1	11,8	29,1	21,0	33,1	15,0	10,0
C57 Ap. Genital Feminino- Outros	-	-	-	-	-	-	-	-	-	-	1,3	-	-	-	-	3,4	-	-	-	0,3
C58 Placenta	-	-	-	-	-	-	-	-	-	-	-	-	-	-	-	-	-	-	-	-
C60 Pénis	-	-	-	-	-	-	-	-	-	1,3	2,7	-	1,5	1,5	5,3	13,1	11,4	4,6	14,1	2,0
C61 Próstata	-	-	-	-	-	-	-	-	1,1	5,1	16,4	91,5	195,0	400,0	580,4	657,8	595,0	422,4	204,7	134,7
C62 Testículo	-	-	-	-	1,8	5,1	11,3	10,6	6,8	2,6	4,1	1,5	-	-	1,8	-	-	4,6	-	3,3
C63 Ap. Genital Masculino - Outros	-	-	-	-	1,8	-	-	-	-	-	-	1,5	-	1,5	-	-	-	-	-	0,3
C64 Rim	3,9	5,1	-	-	-	-	1,4	1,7	3,3	6,2	7,9	16,5	15,4	24,3	20,9	40,2	41,2	26,2	10,5	10,9
C65 Pélvis Renal	-	-	-	-	-	-	-	-	-	-	-	0,7	2,1	0,7	2,4	2,9	2,3	1,6	-	0,6
C66 Ureter	-	-	-	-	-	-	-	-	-	-	-	-	-	0,7	2,4	1,9	-	1,6	-	0,3
C67 Bexiga	-	-	-	-	-	-	0,7	0,6	1,1	2,5	9,2	12,4	18,9	29,9	32,9	61,3	76,7	85,1	105,1	17,1
C68 Aparelho Urinário - Outros	-	-	-	-	-	-	-	-	-	-	-	-	-	1,4	-	-	-	1,6	-	0,1
C69 Olhos e Anexos Oculares	-	-	1,7	-	-	0,8	-	0,6	0,6	-	-	0,7	-	1,4	0,8	3,8	1,1	3,3	2,1	0,8
C70-72 Cérebro e SNC	3,9	4,1	0,9	2,7	1,8	3,4	2,1	3,4	3,9	3,1	5,2	11,0	11,9	15,3	17,7	24,0	16,0	8,2	2,1	7,4
C73 Glândula Tiroideia	-	-	-	-	0,9	5,9	10,3	15,4	16,5	16,8	26,9	30,2	25,2	22,2	20,1	22,0	19,5	9,8	6,3	14,8
C74 Glândula Supra Renal	3,9	1,0	-	-	-	-	-	0,6	-	-	-	0,7	-	0,7	-	1,0	1,1	-	-	0,3
C75 Glândulas Endócrinas - Outras	-	-	-	-	-	-	-	-	-	-	-	0,7	-	-	-	-	-	1,6	-	0,1
C81 Doença de Hodgkin	-	-	1,7	1,8	7,2	6,8	9,0	4,6	3,3	0,6	4,6	5,5	1,4	1,4	3,2	1,9	5,7	3,3	-	3,6
C82-85,C96 Linfoma não Hodgkin	-	1,0	0,9	-	1,8	3,4	6,2	6,3	7,2	16,8	17,0	27,5	32,2	34,0	40,9	73,8	76,7	91,7	56,8	22,5
C88 Doenças Imunoproliferativas	-	-	-	-	-	-	-	-	-	0,6	-	-	-	-	-	-	1,1	1,6	-	0,1
C90 Mieloma Múltiplo	-	-	-	-	-	-	-	-	-	3,1	6,5	6,2	8,4	11,8	18,5	26,8	22,9	22,9	21,0	6,6
C91 Leucemia Linfóide	3,9	9,3	1,7	0,9	-	0,8	-	0,6	-	0,6	-	3,4	4,9	5,6	8,8	9,6	16,0	11,5	2,1	3,5
C92-94 Leucemia Mielóide	-	1,0	-	1,8	-	0,8	1,4	2,3	1,1	3,1	4,6	6,9	4,9	6,9	4,0	8,6	17,2	11,5	6,3	4,0
C95 Leucemia SOE	-	-	-	-	-	-	-	-	0,6	1,2	1,3	0,7	0,7	0,7	1,6	1,9	-	1,6	4,2	0,7
D45+D47 D. Mieloproliferativas Crónicas	-	-	0,9	-	0,9	0,8	0,7	-	1,7	1,9	3,3	2,1	2,1	2,8	6,4	11,5	17,2	6,5	4,2	2,9
D46 Síndromes Mielodisplásicos	-	-	0,9	-	-	-	-	-	-	-	0,7	-	2,1	2,8	7,2	10,5	14,9	26,2	8,4	2,8
C80 Primário de Origem Desconhecida	-	-	-	-	-	-	1,4	-	2,2	4,4	5,2	8,2	11,2	20,8	25,7	24,9	50,3	47,5	31,5	10,0
Outros e Localizações mal Definidas	-	1,0	-	-	-	-	-	-	0,6	0,6	-	0,7	2,8	2,8	2,4	3,8	3,4	-	2,1	1,0
Total	27,2	23,7	12,0	11,7	23,6	35,6	64,8	102,2	135,6	247,6	387,7	561,6	730,8	955,0	1220,4	1523,6	1619,0	1494,7	1147,6	482,1

Obs: as taxas por grupo etário do aparelho genital masculino e do feminino são específicas para cada sexo.

TAXAS DE INCIDÊNCIA POR 100.000 DE TUMORES MALIGNOS REGISTADOS POR GRUPOS ETÁRIOS, 2010 – SEXO MASCULINO, LISBOA

Topografia	< 1	1-4	5-9	10-14	15-19	20-24	25-29	30-34	35-39	40-44	45-49	50-54	55-59	60-64	65-69	70-74	75-79	80-84	≥85	Total
C00 Lábio	-	-	-	-	-	-	-	-	-	3,8	1,4	-	4,6	1,5	7,0	6,5	11,4	32,1	14,1	2,6
C01-02 Língua	-	-	-	-	-	-	-	1,2	2,3	2,6	13,6	7,3	15,2	16,7	5,3	10,9	17,2	-	-	5,2
CO3-06 Boca	-	-	-	-	-	-	-	2,4	-	3,8	4,1	13,1	12,2	13,7	8,8	8,7	11,4	-	7,1	4,5
C07-08 Glândulas Salivares	-	-	-	-	-	-	-	-	1,1	-	-	1,5	-	-	3,5	4,4	2,9	-	7,1	0,8
C09 Amígdala	-	-	-	-	-	-	-	1,2	-	2,6	1,4	7,3	1,5	12,2	-	6,5	5,7	-	-	2,2
C10 Orofaringe - Outros	-	-	-	-	-	-	-	-	-	5,1	2,7	2,9	6,1	6,1	10,6	13,1	-	-	7,1	2,7
C11 Nasofaringe	-	-	-	-	-	1,7	-	2,4	-	5,1	1,4	-	3,0	-	3,5	-	-	4,6	-	1,2
C12-13 Hipofaringe	-	-	-	-	-	-	-	-	-	1,3	9,5	8,7	3,0	16,7	5,3	15,2	5,7	4,6	7,1	3,9
C14 Faringe - Outros	-	-	-	-	-	-	-	-	-	-	2,7	-	-	-	3,5	-	-	4,6	-	0,5
C15 Esófago	-	-	-	-	-	-	-	-	1,1	2,6	12,3	21,8	21,3	27,4	26,4	19,6	40,0	23,0	7,1	9,7
C16 Estômago	-	-	-	-	-	1,7	-	1,2	2,3	5,1	12,3	23,2	39,6	60,8	102,0	113,3	154,5	142,3	141,2	29,5
C17 Intestino Delgado	-	-	-	-	-	1,7	-	-	-	2,6	-	1,5	4,6	6,1	3,5	6,5	5,7	4,6	-	1,8
C18 Cólon	-	-	-	-	1,8	6,8	2,8	2,4	6,8	9,0	17,7	37,8	94,5	112,5	172,4	237,4	266,0	385,6	317,6	58,9
C19-20 Recto	-	-	-	-	-	-	2,8	1,2	4,5	6,4	10,9	24,7	38,1	59,3	89,7	128,5	154,5	128,5	141,2	29,4
C21 Ânus e Canal Anal	-	-	-	-	-	-	-	-	-	-	1,4	-	-	6,1	3,5	-	2,9	9,2	7,1	1,0
C22 Fígado	-	-	-	-	1,8	-	2,8	-	-	-	5,5	18,9	21,3	13,7	21,1	32,7	28,6	18,4	14,1	8,1
C23-24 Vesícula e Tracto Biliar	-	-	-	-	-	-	-	-	-	-	-	1,5	3,0	13,7	1,8	26,1	22,9	13,8	14,1	3,6
C25 Pâncreas	-	-	-	-	-	-	-	-	-	2,6	9,5	13,1	21,3	21,3	22,9	41,4	42,9	18,4	14,1	9,3
C30-31 Fossa Nasal e Ouvido	-	-	-	-	-	-	-	-	-	-	-	-	1,5	6,1	7,0	2,2	5,7	4,6	-	1,2
C32 Laringe	-	-	-	-	-	-	-	-	-	2,6	16,4	34,9	30,5	30,4	44,0	39,2	28,6	27,5	14,1	13,1
C33-34 Traqueia, Brônquios e Pulmão	-	-	-	-	-	-	2,8	2,4	4,5	16,6	24,5	78,5	129,5	156,7	230,4	239,6	288,9	188,2	127,0	64,1
C37-38 Órgãos Torácicos - Outros	-	-	-	-	-	-	1,4	-	1,1	3,8	-	-	-	3,0	5,3	4,4	8,6	13,8	21,2	2,0
C40-41 Ossos e Cartilagens	-	-	1,7	1,8	3,6	-	-	-	-	-	-	1,5	-	1,5	-	2,2	-	-	7,1	0,8
C43 Melanoma Maligno da Pele	-	-	-	-	1,8	1,7	1,4	10,6	7,9	2,6	5,5	17,4	19,8	22,8	38,7	39,2	34,3	50,5	14,1	12,2
C44 Pele-Outros	-	-	-	-	1,8	-	-	1,2	1,1	2,6	1,4	1,5	4,6	-	3,5	2,2	2,9	9,2	21,2	1,8
C45 Mesotelioma	-	-	-	-	-	-	-	-	-	-	-	1,5	-	1,5	1,8	4,4	2,9	-	-	0,6
C46 Sarcoma de Kaposi	-	-	-	-	-	-	-	7,1	6,8	9,0	8,2	7,3	6,1	-	1,8	-	2,9	-	14,1	3,6
C47+C49 Tec. Conjuntivo e Tecidos Moles	7,6	-	-	-	-	-	2,8	3,5	4,5	5,1	1,4	8,7	7,6	6,1	3,5	10,9	5,7	9,2	21,2	4,1
C50 Mama	-	-	-	-	-	-	-	-	-	-	2,7	2,9	-	-	8,8	10,9	5,7	4,6	-	1,6
C51 Vulva	-	-	-	-	-	-	-	-	-	-	-	-	-	-	-	-	-	-	-	-
C52 Vagina	-	-	-	-	-	-	-	-	-	-	-	-	-	-	-	-	-	-	-	-
C53 Colo do Útero	-	-	-	-	-	-	-	-	-	-	-	-	-	-	-	-	-	-	-	-
C54 Corpo do Útero	-	-	-	-	-	-	-	-	-	-	-	-	-	-	-	-	-	-	-	-
C55 Útero SOE	-	-	-	-	-	-	-	-	-	-	-	-	-	-	-	-	-	-	-	-
C56 Ovário	-	-	-	-	-	-	-	-	-	-	-	-	-	-	-	-	-	-	-	-
C57 Ap. Genital Feminino- Outros	-	-	-	-	-	-	-	-	-	-	-	-	-	-	-	-	-	-	-	-
C58 Placenta	-	-	-	-	-	-	-	-	-	-	-	-	-	-	-	-	-	-	-	-
C60 Pénis	-	-	-	-	-	-	-	-	-	1,3	2,7	-	1,5	1,5	5,3	13,1	11,4	4,6	14,1	2,0
C61 Próstata	-	-	-	-	-	-	-	-	1,1	5,1	16,4	91,5	195,0	400,0	580,4	657,8	595,0	422,4	204,7	134,7
C62 Testículo	-	-	-	-	1,8	5,1	11,3	10,6	6,8	2,6	4,1	1,5	-	-	1,8	-	-	4,6	-	3,3
C63 Ap. Genital Masculino - Outros	-	-	-	-	1,8	-	-	-	-	-	-	1,5	-	1,5	-	-	-	-	-	0,3
C64 Rim	7,6	2,0	-	-	-	-	1,4	2,4	5,7	7,7	12,3	24,7	21,3	38,0	33,4	63,2	42,9	41,3	21,2	14,7
C65 Pélvis Renal	-	-	-	-	-	-	-	-	-	-	-	1,5	4,6	1,5	3,5	2,2	2,9	4,6	-	0,9
C66 Ureter	-	-	-	-	-	-	-	-	-	-	-	-	-	1,5	3,5	4,4	-	4,6	-	0,6
C67 Bexiga	-	-	-	-	-	-	1,4	1,2	1,1	5,1	17,7	18,9	36,6	51,7	58,0	108,9	157,3	169,9	218,8	27,9
C68 Aparelho Urinário - Outros	-	-	-	-	-	-	-	-	-	-	-	-	-	3,0	-	-	-	-	-	0,2
C69 Olhos e Anexos Oculares	-	-	1,7	-	-	1,7	-	-	-	-	-	-	-	-	-	4,4	2,9	9,2	7,1	0,8
C70-72 Cérebro e SNC	-	4,0	1,7	3,5	1,8	1,7	1,4	2,4	5,7	2,6	9,5	14,5	10,7	22,8	21,1	32,7	22,9	13,8	-	8,8
C73 Glândula Tiroideia	-	-	-	-	-	3,4	2,8	9,4	4,5	6,4	12,3	11,6	15,2	4,6	8,8	6,5	11,4	4,6	-	6,0
C74 Glândula Supra Renal	-	2,0	-	-	-	-	-	1,2	-	-	-	1,5	-	1,5	-	2,2	-	-	-	0,5
C75 Glândulas Endócrinas - Outras	-	-	-	-	-	-	-	-	-	-	-	-	-	-	-	-	-	-	-	-
C81 Doença de Hodgkin	-	-	3,3	3,5	12,5	6,8	7,1	3,5	4,5	1,3	5,5	8,7	1,5	1,5	1,8	2,2	8,6	4,6	-	4,3
C82-85,C96 Linfoma não Hodgkin	-	2,0	1,7	-	-	1,7	4,2	8,3	9,1	23,0	27,3	34,9	33,5	35,0	45,7	89,3	80,1	142,3	91,8	25,1
C88 Doenças Imunoproliferativas	-	-	-	-	-	-	-	-	-	1,3	-	-	-	-	-	-	2,9	-	-	0,2
C90 Mieloma Múltiplo	-	-	-	-	-	-	-	-	-	2,6	8,2	7,3	9,1	16,7	21,1	34,8	20,0	18,4	35,3	7,0
C91 Leucemia Linfóide	7,6	14,0	-	1,8	-	1,7	-	1,2	-	1,3	-	2,9	6,1	10,6	14,1	10,9	28,6	23,0	-	5,0
C92-94 Leucemia Mielóide	-	-	-	1,8	-	-	2,8	-	2,3	5,1	5,5	7,3	6,1	10,6	3,5	13,1	20,0	18,4	-	4,5
C95 Leucemia SOE	-	-	-	-	-	-	-	-	1,1	1,3	1,4	-	-	-	-	2,2	-	-	7,1	0,5
D45+D47 D. Mieloproliferativas Crónicas	-	-	1,7	-	-	-	-	-	2,3	3,8	4,1	4,4	1,5	3,0	10,6	15,2	17,2	13,8	7,1	3,6
D46 Síndromes Mielodisplásicos	-	-	1,7	-	-	-	-	-	-	-	-	-	3,0	1,5	8,8	10,9	20,0	45,9	7,1	3,0
C80 Primário de Origem Desconhecida	-	-	-	-	-	-	1,4	-	2,3	1,3	6,8	11,6	21,3	31,9	35,2	32,7	60,1	36,7	35,3	11,4
Outros e Localizações mal Definidas	-	-	-	-	-	-	-	-	-	1,3	-	1,5	-	3,0	1,8	4,4	-	-	-	0,7
Total	22,9	24,0	13,3	12,4	28,7	35,9	50,9	76,7	90,6	167,5	299,8	582,6	856,3	1257,8	1693,8	2136,7	2262,7	2079,7	1588,1	545,7

TAXAS DE INCIDÊNCIA POR 100.000 DE TUMORES MALIGNOS REGISTADOS POR GRUPOS ETÁRIOS, 2010 – SEXO FEMININO, LISBOA

Topografia	< 1	1-4	5-9	10-14	15-19	20-24	25-29	30-34	35-39	40-44	45-49	50-54	55-59	60-64	65-69	70-74	75-79	80-84	≥85	Total
C00 Lábio	-	-	-	-	-	-	-	-	-	-	-	-	-	-	5,9	-	-	2,5	6,0	0,6
C01-02 Língua	-	-	-	-	-	-	-	1,1	-	1,2	-	3,9	5,2	1,3	1,5	-	5,7	12,7	3,0	1,7
CO3-06 Boca	-	-	-	-	-	-	-	-	-	-	2,5	2,6	2,6	1,3	3,0	10,3	1,9	7,6	12,0	1,9
C07-08 Glândulas Salivares	-	-	-	-	-	-	-	-	1,1	-	1,3	-	-	-	1,5	1,7	5,7	2,5	6,0	0,8
C09 Amígdala	-	-	-	-	-	-	-	-	1,1	-	-	-	1,3	-	-	-	-	-	-	0,2
C10 Orofaringe - Outros	-	-	-	-	-	-	-	-	-	-	-	2,6	-	-	-	1,7	-	-	-	0,3
C11 Nasofaringe	-	-	-	-	-	-	-	-	-	-	1,3	-	1,3	1,3	-	3,4	-	2,5	-	0,5
C12-13 Hipofaringe	-	-	-	-	-	-	-	-	-	-	-	-	2,6	1,3	1,5	-	3,8	-	-	0,5
C14 Faringe - Outros	-	-	-	-	-	-	-	-	-	-	1,3	-	-	-	-	-	1,9	-	-	0,2
C15 Esófago	-	-	-	-	-	-	-	-	-	1,2	-	1,3	5,2	2,6	1,5	6,8	7,6	7,6	3,0	1,8
C16 Estômago	-	-	-	-	-	-	1,3	3,3	4,3	3,7	13,9	13,0	22,0	15,3	28,1	46,2	80,1	58,5	92,8	17,1
C17 Intestino Delgado	-	-	-	-	-	-	-	-	-	1,2	1,3	-	3,9	-	-	3,4	7,6	-	-	0,9
C18 Cólon	-	-	-	-	-	-	2,7	2,2	7,5	14,6	20,2	32,5	45,4	70,3	101,9	118,1	179,2	170,5	182,6	43,3
C19-20 Recto	-	-	-	-	-	-	1,3	2,2	4,3	6,1	8,8	14,3	16,9	28,1	44,3	37,6	57,2	81,4	50,9	16,5
C21 Ânus e Canal Anal	-	-	-	-	-	-	-	1,1	1,1	1,2	-	-	2,6	-	5,9	12,0	-	5,1	-	1,5
C22 Fígado	-	2,1	-	3,7	-	-	-	2,2	-	-	1,3	1,3	1,3	2,6	7,4	1,7	7,6	7,6	-	1,9
C23-24 Vesícula e Tracto Biliar	-	-	-	-	-	-	-	-	-	-	1,3	5,2	2,6	5,1	4,4	3,4	19,1	7,6	6,0	2,6
C25 Pâncreas	-	-	-	-	1,8	-	-	1,1	-	1,2	2,5	5,2	5,2	16,6	22,2	18,8	36,2	12,7	9,0	6,7
C30-31 Fossa Nasal e Ouvido	-	-	-	-	-	-	-	-	1,1	-	-	1,3	2,6	1,3	1,5	-	3,8	7,6	-	0,9
C32 Laringe	-	-	-	-	-	-	-	-	-	-	1,3	3,9	-	2,6	1,5	-	1,9	-	3,0	0,8
C33-34 Traqueia, Brônquios e Pulmão	-	-	-	-	-	-	-	2,2	3,2	6,1	31,5	36,5	42,8	44,7	44,3	59,9	51,5	48,3	29,9	21,2
C37-38 Órgãos Torácicos - Outros	-	-	-	-	-	-	-	-	-	-	-	-	1,3	-	-	6,8	3,8	2,5	3,0	0,8
C40-41 Ossos e Cartilagens	7,9	-	1,8	1,8	1,8	1,7	1,3	-	-	-	-	1,3	2,6	1,3	-	1,7	3,8	-	-	1,1
C43 Melanoma Maligno da Pele	-	-	-	-	1,8	1,7	4,0	11,1	10,7	11,0	10,1	10,4	18,2	12,8	14,8	18,8	26,7	30,5	21,0	10,8
C44 Pele-Outros	-	-	-	-	-	-	-	-	1,1	1,2	1,3	1,3	1,3	-	4,4	1,7	1,9	2,5	18,0	1,4
C45 Mesotelioma	-	-	-	-	-	-	-	-	-	-	2,5	-	1,3	-	-	-	3,8	2,5	-	0,5
C46 Sarcoma de Kaposi	-	-	-	-	-	-	1,3	3,3	1,1	3,7	1,3	-	2,6	-	-	-	-	2,5	-	1,0
C47+C49 Tec. Conjuntivo e Tecidos Moles	7,9	-	-	-	-	-	1,3	1,1	3,2	3,7	1,3	2,6	3,9	6,4	4,4	5,1	11,4	2,5	6,0	2,9
C50 Mama	-	-	-	-	-	-	9,4	27,6	66,6	166,7	220,7	225,2	201,0	244,2	252,6	326,8	263,1	277,3	230,5	135,6
C51 Vulva	-	-	-	1,8	-	-	-	-	-	1,2	1,3	1,3	6,5	5,1	3,0	8,6	5,7	17,8	23,9	3,2
C52 Vagina	-	-	-	-	-	-	-	-	-	1,2	-	-	-	1,3	1,5	-	1,9	-	9,0	0,6
C53 Colo do Útero	-	-	-	-	-	3,4	6,7	22,1	22,6	30,4	40,4	24,7	31,1	21,7	23,6	10,3	5,7	22,9	15,0	17,2
C54 Corpo do Útero	-	-	-	-	-	-	-	-	1,1	4,9	7,6	20,8	42,8	55,0	53,2	54,8	59,1	78,9	21,0	20,2
C55 Útero SOE	-	-	-	-	-	-	-	1,1	1,1	-	2,5	-	2,6	2,6	7,4	5,1	3,8	2,5	3,0	1,7
C56 Ovário	-	-	3,5	-	1,8	-	5,4	2,2	2,1	3,7	15,1	13,0	23,3	14,1	11,8	29,1	21,0	33,1	15,0	10,0
C57 Ap. Genital Feminino- Outros	-	-	-	-	-	-	-	-	-	-	1,3	-	-	-	-	3,4	-	-	-	0,3
C58 Placenta	-	-	-	-	-	-	-	-	-	-	-	-	-	-	-	-	-	-	-	-
C60 Pénis	-	-	-	-	-	-	-	-	-	-	-	-	-	-	-	-	-	-	-	-
C61 Próstata	-	-	-	-	-	-	-	-	-	-	-	-	-	-	-	-	-	-	-	-
C62 Testículo	-	-	-	-	-	-	-	-	-	-	-	-	-	-	-	-	-	-	-	-
C63 Ap. Genital Masculino - Outros	-	-	-	-	-	-	-	-	-	-	-	-	-	-	-	-	-	-	-	-
C64 Rim	-	8,5	-	-	-	-	1,3	1,1	1,1	4,9	3,8	9,1	10,4	12,8	10,3	22,2	40,0	17,8	6,0	7,5
C65 Pélvis Renal	-	-	-	-	-	-	-	-	-	-	-	-	-	-	1,5	3,4	1,9	-	-	0,3
C66 Ureter	-	-	-	-	-	-	-	-	-	-	-	-	-	-	1,5	-	-	-	-	0,1
C67 Bexiga	-	-	-	-	-	-	-	-	1,1	-	1,3	6,5	3,9	11,5	11,8	24,0	22,9	38,2	56,9	7,3
C68 Aparelho Urinário - Outros	-	-	-	-	-	-	-	-	-	-	-	-	-	-	-	-	-	2,5	-	0,1
C69 Olhos e Anexos Oculares	-	-	1,8	-	-	-	-	1,1	1,1	-	-	1,3	-	2,6	1,5	3,4	-	-	-	0,8
C70-72 Cérebro e SNC	7,9	4,2	-	1,8	1,8	5,0	2,7	4,4	2,1	3,7	1,3	7,8	13,0	8,9	14,8	17,1	11,4	5,1	3,0	6,1
C73 Glândula Tiroideia	-	-	-	-	1,8	8,4	17,5	21,0	27,9	26,8	40,4	46,9	33,7	37,1	29,5	34,2	24,8	12,7	9,0	22,7
C74 Glândula Supra Renal	7,9	-	-	-	-	-	-	-	-	-	-	-	-	-	-	-	1,9	-	-	0,2
C75 Glândulas Endócrinas - Outras	-	-	-	-	-	-	-	-	-	-	-	1,3	-	-	-	-	-	2,5	-	0,2
C81 Doença de Hodgkin	-	-	-	-	1,8	6,7	10,8	5,5	2,1	-	3,8	2,6	1,3	1,3	4,4	1,7	3,8	2,5	-	2,9
C82-85,C96 Linfoma não Hodgkin	-	-	-	-	3,7	5,0	8,1	4,4	5,4	11,0	7,6	20,8	31,1	33,2	36,9	61,6	74,4	63,6	41,9	20,2
C88 Doenças Imunoproliferativas	-	-	-	-	-	-	-	-	-	-	-	-	-	-	-	-	-	2,5	-	0,1
C90 Mieloma Múltiplo	-	-	-	-	-	-	-	-	-	3,7	5,0	5,2	7,8	7,7	16,2	20,5	24,8	25,4	15,0	6,2
C91 Leucemia Linfóide	-	4,2	3,5	-	-	-	-	-	-	-	-	3,9	3,9	1,3	4,4	8,6	7,6	5,1	3,0	2,2
C92-94 Leucemia Mielóide	-	2,1	-	1,8	-	1,7	-	4,4	-	1,2	3,8	6,5	3,9	3,8	4,4	5,1	15,3	7,6	9,0	3,5
C95 Leucemia SOE	-	-	-	-	-	-	-	-	-	1,2	1,3	1,3	1,3	1,3	3,0	1,7	-	2,5	3,0	0,8
D45+D47 D. Mieloproliferativas Crónicas	-	-	-	-	1,8	1,7	1,3	-	1,1	-	2,5	-	2,6	2,6	3,0	8,6	17,2	2,5	3,0	2,4
D46 Síndromes Mielodisplásicos	-	-	-	-	-	-	-	-	-	-	1,3	-	1,3	3,8	5,9	10,3	11,4	15,3	9,0	2,5
C80 Primário de Origem Desconhecida	-	-	-	-	-	-	1,3	-	2,1	7,3	3,8	5,2	2,6	11,5	17,7	18,8	43,9	53,4	29,9	8,8
Outros e Localizações mal Definidas	-	2,1	-	-	-	-	-	-	1,1	-	-	-	5,2	2,6	3,0	3,4	5,7	-	3,0	1,3
Total	31,6	23,3	10,6	11,0	18,3	35,2	78,0	126,0	178,4	323,7	469,2	542,9	623,9	700,6	822,8	1042,0	1189,9	1170,4	960,8	425,2

TAXAS DE INCIDÊNCIA BRUTA E PADRONIZADA POR 100.000 DE TUMORES MALIGNOS POR LOCALIZAÇÃO E SEXO, 2010 – PORTALEGRE

Topografia	Nº Tumores			Taxa Incidência			Taxa Incidência Padronizada (pop. europeia)			Taxa Incidência Padronizada (pop. mundial)		
	H	M	HM	H	M	HM	H	M	HM	H	M	HM
C00 Lábio	4	-	4	7,0	-	3,4	3,1	-	1,4	1,9	-	0,8
C01-02 Língua	1	1	2	1,8	1,6	1,7	1,8	0,3	1,1	1,3	0,2	0,7
CO3-06 Boca	1	1	2	1,8	1,6	1,7	1,4	1,7	1,5	1,1	1,5	1,2
C07-08 Glândulas Salivares	1	1	2	1,8	1,6	1,7	1,8	0,3	1,1	1,3	0,2	0,7
C09 Amígdala	-	-	-	-	-	-	-	-	-	-	-	-
C10 Orofaringe - Outros	1	-	1	1,8	-	0,8	1,8	-	0,9	1,3	-	0,6
C11 Nasofaringe	1	-	1	1,8	-	0,8	1,6	-	0,7	1,3	-	0,6
C12-13 Hipofaringe	2	-	2	3,5	-	1,7	3,3	-	1,6	2,4	-	1,2
C14 Faringe - Outros	3	-	3	5,3	-	2,5	2,8	-	1,2	1,9	-	0,8
C15 Esófago	2	1	3	3,5	1,6	2,5	3,2	0,5	1,8	2,6	0,2	1,3
C16 Estômago	23	21	44	40,4	33,9	37,0	19,7	12,1	15,5	12,5	7,8	9,9
C17 Intestino Delgado	2	-	2	3,5	-	1,7	2,6	-	1,2	1,7	-	0,8
C18 Cólon	39	25	64	68,5	40,4	53,8	38,0	22,1	28,9	25,2	15,8	19,8
C19-20 Recto	23	14	37	40,4	22,6	31,1	24,3	8,8	15,8	17,5	5,6	11,1
C21 Ânus e Canal Anal	1	1	2	1,8	1,6	1,7	0,9	1,1	1,0	0,6	0,8	0,7
C22 Fígado	2	1	3	3,5	1,6	2,5	2,3	0,7	1,4	1,7	0,5	1,0
C23-24 Vesícula e Tracto Biliar	3	1	4	5,3	1,6	3,4	3,7	0,5	1,9	2,7	0,2	1,3
C25 Pâncreas	-	5	5	-	8,1	4,2	-	6,4	3,3	-	4,6	2,4
C30-31 Fossa Nasal e Ouvido	-	-	-	-	-	-	-	-	-	-	-	-
C32 Laringe	5	-	5	8,8	-	4,2	7,1	-	3,2	5,2	-	2,4
C33-34 Traqueia, Brônquios e Pulmão	44	10	54	77,3	16,2	45,4	48,7	10,2	27,9	34,3	7,4	19,9
C37-38 Órgãos Torácicos - Outros	1	1	2	1,8	1,6	1,7	0,6	1,7	1,1	0,3	1,1	0,7
C40-41 Ossos e Cartilagens	1	1	2	1,8	1,6	1,7	1,7	1,8	1,7	1,5	1,3	1,4
C43 Melanoma Maligno da Pele	2	5	7	3,5	8,1	5,9	2,2	6,0	4,1	1,6	4,8	3,2
C44 Pele-Outros	1	-	1	1,8	-	0,8	0,6	-	0,3	0,3	-	0,1
C45 Mesotelioma	1	-	1	1,8	-	0,8	0,6	-	0,3	0,3	-	0,1
C46 Sarcoma de Kaposi	1	-	1	1,8	-	0,8	1,6	-	0,7	1,3	-	0,6
C47+C49 Tec. Conjuntivo e Tecidos Moles	2	1	3	3,5	1,6	2,5	1,8	0,7	1,2	1,2	0,5	0,8
C50 Mama	-	66	66	-	106,6	55,5	-	82,8	43,2	-	61,9	32,2
C51 Vulva	-	5	-	-	8,1	-	-	2,6	-	-	1,6	-
C52 Vagina	-	-	-	-	-	-	-	-	-	-	-	-
C53 Colo do Útero	-	11	-	-	17,8	-	-	14,2	-	-	11,6	-
C54 Corpo do Útero	-	19	-	-	30,7	-	-	16,8	-	-	11,8	-
C55 Útero SOE	-	-	-	-	-	-	-	-	-	-	-	-
C56 Ovário	-	7	-	-	11,3	-	-	7,1	-	-	6,0	-
C57 Ap. Genital Feminino- Outros	-	-	-	-	-	-	-	-	-	-	-	-
C58 Placenta	-	-	-	-	-	-	-	-	-	-	-	-
C60 Pénis	1	-	-	1,8	-	-	0,4	-	-	0,2	-	-
C61 Próstata	53	-	-	93,1	-	-	44,4	-	-	27,8	-	-
C62 Testículo	1	-	-	1,8	-	-	2,2	-	-	2,5	-	-
C63 Ap. Genital Masculino - Outros	-	-	-	-	-	-	-	-	-	-	-	-
C64 Rim	3	1	4	5,3	1,6	3,4	2,8	0,7	1,7	1,8	0,5	1,1
C65 Pélvis Renal	-	-	-	-	-	-	-	-	-	-	-	-
C66 Ureter	2	-	2	3,5	-	1,7	2,1	-	1,0	1,3	-	0,6
C67 Bexiga	10	7	17	17,6	11,3	14,3	7,6	4,7	6,0	4,6	3,2	3,8
C68 Aparelho Urinário - Outros	-	-	-	-	-	-	-	-	-	-	-	-
C69 Olhos e Anexos Oculares	-	-	-	-	-	-	-	-	-	-	-	-
C70-72 Cérebro e SNC	5	5	10	8,8	8,1	8,4	6,5	10,7	8,4	5,0	13,1	8,9
C73 Glândula Tiroideia	3	4	7	5,3	6,5	5,9	4,3	6,9	5,5	3,2	6,0	4,5
C74 Glândula Supra Renal	-	-	-	-	-	-	-	-	-	-	-	-
C75 Glândulas Endócrinas - Outras	-	-	-	-	-	-	-	-	-	-	-	-
C81 Doença de Hodgkin	1	2	3	1,8	3,2	2,5	1,4	4,3	2,7	1,1	4,8	2,8
C82-85,C96 Linfoma não Hodgkin	10	10	20	17,6	16,2	16,8	13,6	5,8	9,8	11,1	3,7	7,5
C88 Doenças Imunoproliferativas	-	-	-	-	-	-	-	-	-	-	-	-
C90 Mieloma Múltiplo	3	4	7	5,3	6,5	5,9	4,8	3,0	3,9	3,9	2,0	2,9
C91 Leucemia Linfóide	2	1	3	3,5	1,6	2,5	2,1	0,5	1,2	1,5	0,2	0,8
C92-94 Leucemia Mielóide	1	1	2	1,8	1,6	1,7	0,6	1,1	0,9	0,3	0,8	0,6
C95 Leucemia SOE	1	-	1	1,8	-	0,8	1,4	-	0,6	1,1	-	0,5
D45+D47 D. Mieloproliferativas Crónicas	-	1	1	-	1,6	0,8	-	0,5	0,3	-	0,2	0,1
D46 Síndromes Mielodisplásicos	1	-	1	1,8	-	0,8	0,9	-	0,4	0,6	-	0,3
C80 Primário de Origem Desconhecida	5	3	8	8,8	4,8	6,7	5,4	2,7	4,0	3,5	1,7	2,6
Outros e Localizações mal Definidas	3	3	6	5,3	4,8	5,0	3,6	2,8	3,2	2,7	2,1	2,4
Total	272	240	512	477,7	387,6	430,8	281,7	241,9	256,5	195,0	183,6	186,0

Obs: as taxas por grupo etário do aparelho genital masculino e do feminino são específicas para cada sexo.

TAXAS DE INCIDÊNCIA POR 100.000 DE TUMORES MALIGNOS REGISTADOS POR GRUPOS ETÁRIOS, 2010 – PORTALEGRE

Topografia	< 1	1-4	5-9	10-14	15-19	20-24	25-29	30-34	35-39	40-44	45-49	50-54	55-59	60-64	65-69	70-74	75-79	80-84	≥85	Total
C00 Lábio	-	-	-	-	-	-	-	-	-	-	-	-	13,9	-	-	-	-	36,1	22,2	3,4
C01-02 Língua	-	-	-	-	-	-	-	-	-	-	-	12,6	-	-	-	-	-	18,0	-	1,7
CO3-06 Boca	-	-	-	-	-	-	-	-	-	12,5	-	-	-	-	15,6	-	-	-	-	1,7
C07-08 Glândulas Salivares	-	-	-	-	-	-	-	-	-	-	-	12,6	-	-	-	-	-	18,0	-	1,7
C09 Amígdala	-	-	-	-	-	-	-	-	-	-	-	-	-	-	-	-	-	-	-	-
C10 Orofaringe - Outros	-	-	-	-	-	-	-	-	-	-	-	12,6	-	-	-	-	-	-	-	0,8
C11 Nasofaringe	-	-	-	-	-	-	-	-	-	-	-	-	-	15,0	-	-	-	-	-	0,8
C12-13 Hipofaringe	-	-	-	-	-	-	-	-	-	-	-	-	13,9	15,0	-	-	-	-	-	1,7
C14 Faringe - Outros	-	-	-	-	-	-	-	-	-	-	-	-	-	-	15,6	13,4	-	18,0	-	2,5
C15 Esófago	-	-	-	-	-	-	-	-	-	-	-	-	-	30,0	-	-	13,1	-	-	2,5
C16 Estômago	-	-	-	-	-	-	-	-	-	-	12,2	12,6	13,9	30,0	46,9	120,7	104,9	180,3	200,1	37,0
C17 Intestino Delgado	-	-	-	-	-	-	-	-	-	-	-	-	13,9	-	-	13,4	-	-	-	1,7
C18 Cólon	-	-	-	-	-	-	-	-	-	12,5	36,5	37,9	55,4	59,9	109,5	201,2	157,3	162,2	133,4	53,8
C19-20 Recto	-	-	-	-	-	-	-	-	-	12,5	36,5	-	13,9	59,9	62,5	53,7	91,8	108,2	155,7	31,1
C21 Ânus e Canal Anal	-	-	-	-	-	-	-	-	-	-	-	-	-	-	15,6	13,4	-	-	-	1,7
C22 Fígado	-	-	-	-	-	-	-	-	-	-	-	-	-	-	15,6	26,8	-	-	-	2,5
C23-24 Vesícula e Tracto Biliar	-	-	-	-	-	-	-	-	-	-	-	-	-	15,0	15,6	-	26,2	-	-	3,4
C25 Pâncreas	-	-	-	-	-	-	-	-	-	-	12,2	-	27,7	-	-	26,8	-	-	-	4,2
C30-31 Fossa Nasal e Ouvido	-	-	-	-	-	-	-	-	-	-	-	-	-	-	-	-	-	-	-	-
C32 Laringe	-	-	-	-	-	-	-	-	-	-	-	-	13,9	15,0	31,3	13,4	-	-	-	4,2
C33-34 Traqueia, Brônquios e Pulmão	-	-	-	-	-	-	-	-	-	12,5	48,6	25,3	69,3	119,9	93,8	120,7	144,2	144,2	-	45,4
C37-38 Órgãos Torácicos - Outros	-	-	-	-	-	-	-	-	-	-	-	-	13,9	-	-	-	13,1	-	-	1,7
C40-41 Ossos e Cartilagens	-	-	-	-	-	-	-	-	-	-	12,2	12,6	-	-	-	-	-	-	-	1,7
C43 Melanoma Maligno da Pele	-	-	-	-	-	-	-	-	12,5	12,5	-	-	-	30,0	-	13,4	13,1	-	22,2	5,9
C44 Pele-Outros	-	-	-	-	-	-	-	-	-	-	-	-	-	-	-	-	13,1	-	-	0,8
C45 Mesotelioma	-	-	-	-	-	-	-	-	-	-	-	-	-	-	-	-	13,1	-	-	0,8
C46 Sarcoma de Kaposi	-	-	-	-	-	-	-	-	-	-	-	-	-	15,0	-	-	-	-	-	0,8
C47+C49 Tec. Conjuntivo e Tecidos Moles	-	-	-	-	-	-	-	-	-	-	-	-	-	-	-	40,2	-	-	-	2,5
C50 Mama	-	-	-	-	-	-	-	-	25,1	37,6	97,3	139,0	97,0	134,8	125,1	53,7	65,6	90,1	88,9	55,5
C51 Vulva	-	-	-	-	-	-	-	-	-	-	-	-	-	-	-	47,7	45,7	30,5	-	8,1
C52 Vagina	-	-	-	-	-	-	-	-	-	-	-	-	-	-	-	-	-	-	-	-
C53 Colo do Útero	-	-	-	-	-	-	-	-	50,1	25,0	72,7	-	-	56,0	-	-	-	30,5	71,2	17,8
C54 Corpo do Útero	-	-	-	-	-	-	-	-	-	25,0	-	-	27,6	83,9	55,8	143,0	114,2	-	35,6	30,7
C55 Útero SOE	-	-	-	-	-	-	-	-	-	-	-	-	-	-	-	-	-	-	-	-
C56 Ovário	-	-	-	-	-	33,6	-	-	-	-	-	-	-	28,0	27,9	47,7	22,8	30,5	-	11,3
C57 Ap. Genital Feminino- Outros	-	-	-	-	-	-	-	-	-	-	-	-	-	-	-	-	-	-	-	-
C58 Placenta	-	-	-	-	-	-	-	-	-	-	-	-	-	-	-	-	-	-	-	-
C60 Pénis	-	-	-	-	-	-	-	-	-	-	-	-	-	-	-	-	-	44,0	-	1,8
C61 Próstata	-	-	-	-	-	-	-	-	-	-	-	25,5	83,7	64,5	142,3	398,9	461,5	396,0	355,7	93,1
C62 Testículo	-	-	-	-	-	31,4	-	-	-	-	-	-	-	-	-	-	-	-	-	1,8
C63 Ap. Genital Masculino - Outros	-	-	-	-	-	-	-	-	-	-	-	-	-	-	-	-	-	-	-	-
C64 Rim	-	-	-	-	-	-	-	-	-	-	-	12,6	-	-	-	13,4	13,1	18,0	-	3,4
C65 Pélvis Renal	-	-	-	-	-	-	-	-	-	-	-	-	-	-	-	-	-	-	-	-
C66 Ureter	-	-	-	-	-	-	-	-	-	-	-	-	13,9	-	-	-	-	18,0	-	1,7
C67 Bexiga	-	-	-	-	-	-	-	-	-	-	-	-	13,9	15,0	31,3	26,8	39,3	90,1	66,7	14,3
C68 Aparelho Urinário - Outros	-	-	-	-	-	-	-	-	-	-	-	-	-	-	-	-	-	-	-	-
C69 Olhos e Anexos Oculares	-	-	-	-	-	-	-	-	-	-	-	-	-	-	-	-	-	-	-	-
C70-72 Cérebro e SNC	-	28,9	19,8	-	-	-	-	13,2	-	-	36,5	-	-	-	15,6	26,8	13,1	-	-	8,4
C73 Glândula Tiroideia	-	-	-	-	-	-	-	-	25,1	12,5	12,2	12,6	-	15,0	-	13,4	-	-	-	5,9
C74 Glândula Supra Renal	-	-	-	-	-	-	-	-	-	-	-	-	-	-	-	-	-	-	-	-
C75 Glândulas Endócrinas - Outras	-	-	-	-	-	-	-	-	-	-	-	-	-	-	-	-	-	-	-	-
C81 Doença de Hodgkin	-	-	-	-	17,0	-	-	13,2	-	-	-	-	-	-	15,6	-	-	-	-	2,5
C82-85,C96 Linfoma não Hodgkin	-	-	-	-	17,0	-	-	13,2	-	-	-	-	27,7	30,0	15,6	80,5	39,3	72,1	-	16,8
C88 Doenças Imunoproliferativas	-	-	-	-	-	-	-	-	-	-	-	-	-	-	-	-	-	-	-	-
C90 Mieloma Múltiplo	-	-	-	-	-	-	-	-	-	-	-	-	-	44,9	15,6	26,8	13,1	-	-	5,9
C91 Leucemia Linfóide	-	-	-	-	-	-	-	-	-	-	-	-	-	15,0	-	-	13,1	18,0	-	2,5
C92-94 Leucemia Mielóide	-	-	-	-	-	-	-	-	-	-	-	-	-	-	15,6	-	13,1	-	-	1,7
C95 Leucemia SOE	-	-	-	-	-	-	-	-	-	-	-	-	-	-	15,6	-	-	-	-	0,8
D45+D47 D. Mieloproliferativas Crónicas	-	-	-	-	-	-	-	-	-	-	-	-	-	-	-	-	13,1	-	-	0,8
D46 Síndromes Mielodisplásicos	-	-	-	-	-	-	-	-	-	-	-	-	-	-	-	13,4	-	-	-	0,8
C80 Primário de Origem Desconhecida	-	-	-	-	-	-	-	-	-	-	-	37,9	-	-	-	-	65,6	-	-	6,7
Outros e Localizações mal Definidas	-	-	-	-	-	-	-	-	-	12,5	-	-	-	15,0	15,6	26,8	-	18,0	-	5,0
Total	0,0	28,9	19,8	0,0	34,0	32,5	0,0	39,5	87,8	150,5	340,5	341,1	457,4	794,0	797,5	1247,7	1180,0	1243,9	889,5	430,8

Obs: as taxas por grupo etário do aparelho genital masculino e do feminino são específicas para cada sexo.

TAXAS DE INCIDÊNCIA POR 100.000 DE TUMORES MALIGNOS REGISTADOS POR GRUPOS ETÁRIOS, 2010 – SEXO MASCULINO, PORTALEGRE

Topografia	< 1	1-4	5-9	10-14	15-19	20-24	25-29	30-34	35-39	40-44	45-49	50-54	55-59	60-64	65-69	70-74	75-79	80-84	≥85	Total
C00 Lábio	-	-	-	-	-	-	-	-	-	-	-	-	27,9	-	-	-	-	88,0	59,3	7,0
C01-02 Língua	-	-	-	-	-	-	-	-	-	-	-	25,5	-	-	-	-	-	-	-	1,8
CO3-06 Boca	-	-	-	-	-	-	-	-	-	-	-	-	-	-	35,6	-	-	-	-	1,8
C07-08 Glândulas Salivares	-	-	-	-	-	-	-	-	-	-	-	25,5	-	-	-	-	-	-	-	1,8
C09 Amígdala	-	-	-	-	-	-	-	-	-	-	-	-	-	-	-	-	-	-	-	-
C10 Orofaringe - Outros	-	-	-	-	-	-	-	-	-	-	-	25,5	-	-	-	-	-	-	-	1,8
C11 Nasofaringe	-	-	-	-	-	-	-	-	-	-	-	-	-	32,2	-	-	-	-	-	1,8
C12-13 Hipofaringe	-	-	-	-	-	-	-	-	-	-	-	-	27,9	32,2	-	-	-	-	-	3,5
C14 Faringe - Outros	-	-	-	-	-	-	-	-	-	-	-	-	-	-	35,6	30,7	-	44,0	-	5,3
C15 Esófago	-	-	-	-	-	-	-	-	-	-	-	-	-	64,5	-	-	-	-	-	3,5
C16 Estômago	-	-	-	-	-	-	-	-	-	-	-	25,5	27,9	32,2	71,2	153,4	153,8	176,0	237,1	40,4
C17 Intestino Delgado	-	-	-	-	-	-	-	-	-	-	-	-	27,9	-	-	30,7	-	-	-	3,5
C18 Cólon	-	-	-	-	-	-	-	-	-	-	-	51,0	83,7	96,7	177,9	276,2	215,4	308,0	177,8	68,5
C19-20 Recto	-	-	-	-	-	-	-	-	-	25,2	73,3	-	-	64,5	142,3	92,1	123,1	88,0	237,1	40,4
C21 Ânus e Canal Anal	-	-	-	-	-	-	-	-	-	-	-	-	-	-	-	30,7	-	-	-	1,8
C22 Fígado	-	-	-	-	-	-	-	-	-	-	-	-	-	-	35,6	30,7	-	-	-	3,5
C23-24 Vesícula e Tracto Biliar	-	-	-	-	-	-	-	-	-	-	-	-	-	32,2	35,6	-	30,8	-	-	5,3
C25 Pâncreas	-	-	-	-	-	-	-	-	-	-	-	-	-	-	-	-	-	-	-	-
C30-31 Fossa Nasal e Ouvido	-	-	-	-	-	-	-	-	-	-	-	-	-	-	-	-	-	-	-	-
C32 Laringe	-	-	-	-	-	-	-	-	-	-	-	-	27,9	32,2	71,2	30,7	-	-	-	8,8
C33-34 Traqueia, Brônquios e Pulmão	-	-	-	-	-	-	-	-	-	25,2	73,3	51,0	111,5	193,5	177,9	184,1	307,7	308,0	-	77,3
C37-38 Órgãos Torácicos - Outros	-	-	-	-	-	-	-	-	-	-	-	-	-	-	-	-	30,8	-	-	1,8
C40-41 Ossos e Cartilagens	-	-	-	-	-	-	-	-	-	-	24,4	-	-	-	-	-	-	-	-	1,8
C43 Melanoma Maligno da Pele	-	-	-	-	-	-	-	-	-	-	-	-	-	32,2	-	-	30,8	-	-	3,5
C44 Pele-Outros	-	-	-	-	-	-	-	-	-	-	-	-	-	-	-	-	30,8	-	-	1,8
C45 Mesotelioma	-	-	-	-	-	-	-	-	-	-	-	-	-	-	-	-	30,8	-	-	1,8
C46 Sarcoma de Kaposi	-	-	-	-	-	-	-	-	-	-	-	-	-	32,2	-	-	-	-	-	1,8
C47+C49 Tec. Conjuntivo e Tecidos Moles	-	-	-	-	-	-	-	-	-	-	-	-	-	-	-	61,4	-	-	-	3,5
C50 Mama	-	-	-	-	-	-	-	-	-	-	-	-	-	-	-	-	-	-	-	-
C51 Vulva	-	-	-	-	-	-	-	-	-	-	-	-	-	-	-	-	-	-	-	-
C52 Vagina	-	-	-	-	-	-	-	-	-	-	-	-	-	-	-	-	-	-	-	-
C53 Colo do Útero	-	-	-	-	-	-	-	-	-	-	-	-	-	-	-	-	-	-	-	-
C54 Corpo do Útero	-	-	-	-	-	-	-	-	-	-	-	-	-	-	-	-	-	-	-	-
C55 Útero SOE	-	-	-	-	-	-	-	-	-	-	-	-	-	-	-	-	-	-	-	-
C56 Ovário	-	-	-	-	-	-	-	-	-	-	-	-	-	-	-	-	-	-	-	-
C57 Ap. Genital Feminino- Outros	-	-	-	-	-	-	-	-	-	-	-	-	-	-	-	-	-	-	-	-
C58 Placenta	-	-	-	-	-	-	-	-	-	-	-	-	-	-	-	-	-	-	-	-
C60 Pénis	-	-	-	-	-	-	-	-	-	-	-	-	-	-	-	-	-	44,0	-	1,8
C61 Próstata	-	-	-	-	-	-	-	-	-	-	-	25,5	83,7	64,5	142,3	398,9	461,5	396,0	355,7	93,1
C62 Testículo	-	-	-	-	-	31,4	-	-	-	-	-	-	-	-	-	-	-	-	-	1,8
C63 Ap. Genital Masculino - Outros	-	-	-	-	-	-	-	-	-	-	-	-	-	-	-	-	-	-	-	-
C64 Rim	-	-	-	-	-	-	-	-	-	-	-	25,5	-	-	-	-	30,8	44,0	-	5,3
C65 Pélvis Renal	-	-	-	-	-	-	-	-	-	-	-	-	-	-	-	-	-	-	-	-
C66 Ureter	-	-	-	-	-	-	-	-	-	-	-	-	27,9	-	-	-	-	44,0	-	3,5
C67 Bexiga	-	-	-	-	-	-	-	-	-	-	-	-	27,9	32,2	-	-	61,5	132,0	177,8	17,6
C68 Aparelho Urinário - Outros	-	-	-	-	-	-	-	-	-	-	-	-	-	-	-	-	-	-	-	-
C69 Olhos e Anexos Oculares	-	-	-	-	-	-	-	-	-	-	-	-	-	-	-	-	-	-	-	-
C70-72 Cérebro e SNC	-	-	-	-	-	-	-	26,2	-	-	24,4	-	-	-	35,6	30,7	30,8	-	-	8,8
C73 Glândula Tiroideia	-	-	-	-	-	-	-	-	-	-	-	25,5	-	32,2	-	30,7	-	-	-	5,3
C74 Glândula Supra Renal	-	-	-	-	-	-	-	-	-	-	-	-	-	-	-	-	-	-	-	-
C75 Glândulas Endócrinas - Outras	-	-	-	-	-	-	-	-	-	-	-	-	-	-	-	-	-	-	-	-
C81 Doença de Hodgkin	-	-	-	-	-	-	-	-	-	-	-	-	-	-	35,6	-	-	-	-	1,8
C82-85,C96 Linfoma não Hodgkin	-	-	-	-	32,9	-	-	26,2	-	-	-	-	55,8	64,5	-	61,4	30,8	44,0	-	17,6
C88 Doenças Imunoproliferativas	-	-	-	-	-	-	-	-	-	-	-	-	-	-	-	-	-	-	-	-
C90 Mieloma Múltiplo	-	-	-	-	-	-	-	-	-	-	-	-	-	96,7	-	-	-	-	-	5,3
C91 Leucemia Linfóide	-	-	-	-	-	-	-	-	-	-	-	-	-	32,2	-	-	-	44,0	-	3,5
C92-94 Leucemia Mielóide	-	-	-	-	-	-	-	-	-	-	-	-	-	-	-	-	30,8	-	-	1,8
C95 Leucemia SOE	-	-	-	-	-	-	-	-	-	-	-	-	-	-	35,6	-	-	-	-	1,8
D45+D47 D. Mieloproliferativas Crónicas	-	-	-	-	-	-	-	-	-	-	-	-	-	-	-	-	-	-	-	-
D46 Síndromes Mielodisplásicos	-	-	-	-	-	-	-	-	-	-	-	-	-	-	-	30,7	-	-	-	1,8
C80 Primário de Origem Desconhecida	-	-	-	-	-	-	-	-	-	-	-	51,0	-	-	-	-	92,3	-	-	8,8
Outros e Localizações mal Definidas	-	-	-	-	-	-	-	-	-	25,2	-	-	-	-	-	61,4	-	-	-	5,3
Total	0,0	0,0	0,0	0,0	32,9	31,4	0,0	52,4	0,0	75,7	195,4	331,8	529,8	967,4	1032,0	1534,2	1692,3	1759,8	1244,8	477,7

TAXAS DE INCIDÊNCIA POR 100.000 DE TUMORES MALIGNOS REGISTADOS POR GRUPOS ETÁRIOS, 2010 – SEXO FEMININO, PORTALEGRE

Topografia	< 1	1-4	5-9	10-14	15-19	20-24	25-29	30-34	35-39	40-44	45-49	50-54	55-59	60-64	65-69	70-74	75-79	80-84	≥85	Total
C00 Lábio	-	-	-	-	-	-	-	-	-	-	-	-	-	-	-	-	-	-	-	-
C01-02 Língua	-	-	-	-	-	-	-	-	-	-	-	-	-	-	-	-	-	30,5	-	1,6
CO3-06 Boca	-	-	-	-	-	-	-	-	-	25,0	-	-	-	-	-	-	-	-	-	1,6
C07-08 Glândulas Salivares	-	-	-	-	-	-	-	-	-	-	-	-	-	-	-	-	-	30,5	-	1,6
C09 Amígdala	-	-	-	-	-	-	-	-	-	-	-	-	-	-	-	-	-	-	-	-
C10 Orofaringe - Outros	-	-	-	-	-	-	-	-	-	-	-	-	-	-	-	-	-	-	-	-
C11 Nasofaringe	-	-	-	-	-	-	-	-	-	-	-	-	-	-	-	-	-	-	-	-
C12-13 Hipofaringe	-	-	-	-	-	-	-	-	-	-	-	-	-	-	-	-	-	-	-	-
C14 Faringe - Outros	-	-	-	-	-	-	-	-	-	-	-	-	-	-	-	-	-	-	-	-
C15 Esófago	-	-	-	-	-	-	-	-	-	-	-	-	-	-	-	-	22,8	-	-	1,6
C16 Estômago	-	-	-	-	-	-	-	-	-	-	24,2	-	-	28,0	27,9	95,4	68,5	183,3	177,9	33,9
C17 Intestino Delgado	-	-	-	-	-	-	-	-	-	-	-	-	-	-	-	-	-	-	-	-
C18 Cólon	-	-	-	-	-	-	-	-	-	25,0	72,7	25,0	27,6	28,0	55,8	143,0	114,2	61,1	106,8	40,4
C19-20 Recto	-	-	-	-	-	-	-	-	-	-	-	-	27,6	56,0	-	23,8	68,5	122,2	106,8	22,6
C21 Ânus e Canal Anal	-	-	-	-	-	-	-	-	-	-	-	-	-	-	27,9	-	-	-	-	1,6
C22 Fígado	-	-	-	-	-	-	-	-	-	-	-	-	-	-	-	23,8	-	-	-	1,6
C23-24 Vesícula e Tracto Biliar	-	-	-	-	-	-	-	-	-	-	-	-	-	-	-	-	22,8	-	-	1,6
C25 Pâncreas	-	-	-	-	-	-	-	-	-	-	24,2	-	55,1	-	-	47,7	-	-	-	8,1
C30-31 Fossa Nasal e Ouvido	-	-	-	-	-	-	-	-	-	-	-	-	-	-	-	-	-	-	-	-
C32 Laringe	-	-	-	-	-	-	-	-	-	-	-	-	-	-	-	-	-	-	-	-
C33-34 Traqueia, Brônquios e Pulmão	-	-	-	-	-	-	-	-	-	-	24,2	-	27,6	56,0	27,9	71,5	22,8	30,5	-	16,2
C37-38 Órgãos Torácicos - Outros	-	-	-	-	-	-	-	-	-	-	-	-	27,6	-	-	-	-	-	-	1,6
C40-41 Ossos e Cartilagens	-	-	-	-	-	-	-	-	-	-	-	25,0	-	-	-	-	-	-	-	1,6
C43 Melanoma Maligno da Pele	-	-	-	-	-	-	-	-	25,0	25,0	-	-	-	28,0	-	23,8	-	-	35,6	8,1
C44 Pele-Outros	-	-	-	-	-	-	-	-	-	-	-	-	-	-	-	-	-	-	-	-
C45 Mesotelioma	-	-	-	-	-	-	-	-	-	-	-	-	-	-	-	-	-	-	-	-
C46 Sarcoma de Kaposi	-	-	-	-	-	-	-	-	-	-	-	-	-	-	-	-	-	-	-	-
C47+C49 Tec. Conjuntivo e Tecidos Moles	-	-	-	-	-	-	-	-	-	-	-	-	-	-	-	23,8	-	-	-	1,6
C50 Mama	-	-	-	-	-	-	-	-	50,1	74,9	193,8	275,1	192,9	251,8	223,2	95,4	114,2	152,7	142,3	106,6
C51 Vulva	-	-	-	-	-	-	-	-	-	-	-	-	-	-	-	47,7	45,7	30,5	-	8,1
C52 Vagina	-	-	-	-	-	-	-	-	-	-	-	-	-	-	-	-	-	-	-	-
C53 Colo do Útero	-	-	-	-	-	-	-	-	50,1	25,0	72,7	-	-	56,0	-	-	-	30,5	71,2	17,8
C54 Corpo do Útero	-	-	-	-	-	-	-	-	-	25,0	-	-	27,6	83,9	55,8	143,0	114,2	-	35,6	30,7
C55 Útero SOE	-	-	-	-	-	-	-	-	-	-	-	-	-	-	-	-	-	-	-	-
C56 Ovário	-	-	-	-	-	33,6	-	-	-	-	-	-	-	28,0	27,9	47,7	22,8	30,5	-	11,3
C57 Ap. Genital Feminino- Outros	-	-	-	-	-	-	-	-	-	-	-	-	-	-	-	-	-	-	-	-
C58 Placenta	-	-	-	-	-	-	-	-	-	-	-	-	-	-	-	-	-	-	-	-
C60 Pénis	-	-	-	-	-	-	-	-	-	-	-	-	-	-	-	-	-	-	-	-
C61 Próstata	-	-	-	-	-	-	-	-	-	-	-	-	-	-	-	-	-	-	-	-
C62 Testículo	-	-	-	-	-	-	-	-	-	-	-	-	-	-	-	-	-	-	-	-
C63 Ap. Genital Masculino - Outros	-	-	-	-	-	-	-	-	-	-	-	-	-	-	-	-	-	-	-	-
C64 Rim	-	-	-	-	-	-	-	-	-	-	-	-	-	-	-	23,8	-	-	-	1,6
C65 Pélvis Renal	-	-	-	-	-	-	-	-	-	-	-	-	-	-	-	-	-	-	-	-
C66 Ureter	-	-	-	-	-	-	-	-	-	-	-	-	-	-	-	-	-	-	-	-
C67 Bexiga	-	-	-	-	-	-	-	-	-	-	-	-	-	-	55,8	47,7	22,8	61,1	-	11,3
C68 Aparelho Urinário - Outros	-	-	-	-	-	-	-	-	-	-	-	-	-	-	-	-	-	-	-	-
C69 Olhos e Anexos Oculares	-	-	-	-	-	-	-	-	-	-	-	-	-	-	-	-	-	-	-	-
C70-72 Cérebro e SNC	-	59,2	40,3	-	-	-	-	-	-	-	48,4	-	-	-	-	23,8	-	-	-	8,1
C73 Glândula Tiroideia	-	-	-	-	-	-	-	-	50,1	25,0	24,2	-	-	-	-	-	-	-	-	6,5
C74 Glândula Supra Renal	-	-	-	-	-	-	-	-	-	-	-	-	-	-	-	-	-	-	-	-
C75 Glândulas Endócrinas - Outras	-	-	-	-	-	-	-	-	-	-	-	-	-	-	-	-	-	-	-	-
C81 Doença de Hodgkin	-	-	-	-	35,2	-	-	26,5	-	-	-	-	-	-	-	-	-	-	-	3,2
C82-85,C96 Linfoma não Hodgkin	-	-	-	-	-	-	-	-	-	-	-	-	-	-	27,9	95,4	45,7	91,6	-	16,2
C88 Doenças Imunoproliferativas	-	-	-	-	-	-	-	-	-	-	-	-	-	-	-	-	-	-	-	-
C90 Mieloma Múltiplo	-	-	-	-	-	-	-	-	-	-	-	-	-	-	27,9	47,7	22,8	-	-	6,5
C91 Leucemia Linfóide	-	-	-	-	-	-	-	-	-	-	-	-	-	-	-	-	22,8	-	-	1,6
C92-94 Leucemia Mielóide	-	-	-	-	-	-	-	-	-	-	-	-	-	-	27,9	-	-	-	-	1,6
C95 Leucemia SOE	-	-	-	-	-	-	-	-	-	-	-	-	-	-	-	-	-	-	-	-
D45+D47 D. Mieloproliferativas Crónicas	-	-	-	-	-	-	-	-	-	-	-	-	-	-	-	-	22,8	-	-	1,6
D46 Síndromes Mielodisplásicos	-	-	-	-	-	-	-	-	-	-	-	-	-	-	-	-	-	-	-	-
C80 Primário de Origem Desconhecida	-	-	-	-	-	-	-	-	-	-	-	25,0	-	-	-	-	45,7	-	-	4,8
Outros e Localizações mal Definidas	-	-	-	-	-	-	-	-	-	-	-	-	-	28,0	27,9	-	-	30,5	-	4,8
Total	0,0	59,2	40,3	0,0	35,2	33,6	0,0	26,5	175,2	224,6	484,4	350,2	385,8	643,5	613,7	1025,0	799,6	885,8	676,2	387,6

TAXAS DE INCIDÊNCIA BRUTA E PADRONIZADA POR 100.000 DE TUMORES MALIGNOS POR LOCALIZAÇÃO E SEXO, 2010 – PORTO

Topografia	Nº Tumores			Taxa Incidência			Taxa Incidência Padronizada (pop. europeia)			Taxa Incidência Padronizada (pop. mundial)		
	H	M	HM	H	M	HM	H	M	HM	H	M	HM
C00 Lábio	17	14	31	2,0	1,5	1,7	1,7	0,9	1,3	1,1	0,6	0,8
C01-02 Língua	37	12	49	4,3	1,3	2,7	3,8	0,9	2,3	2,8	0,6	1,6
CO3-06 Boca	39	16	55	4,5	1,7	3,0	3,9	1,3	2,5	2,9	0,9	1,8
C07-08 Glândulas Salivares	10	13	23	1,2	1,4	1,3	1,0	1,1	1,0	0,7	0,8	0,8
C09 Amígdala	20	2	22	2,3	0,2	1,2	2,1	0,2	1,1	1,5	0,1	0,8
C10 Orofaringe - Outros	19	1	20	2,2	0,1	1,1	2,0	0,1	1,0	1,5	0,1	0,8
C11 Nasofaringe	13	4	17	1,5	0,4	0,9	1,4	0,4	0,9	1,1	0,5	0,7
C12-13 Hipofaringe	45	1	46	5,2	0,1	2,5	4,7	0,1	2,3	3,5	0,1	1,7
C14 Faringe - Outros	10	-	10	1,2	-	0,5	1,1	-	0,5	0,8	-	0,4
C15 Esófago	97	19	116	11,2	2,0	6,4	10,0	1,5	5,5	7,3	1,0	4,0
C16 Estômago	410	266	676	47,2	28,0	37,2	40,5	19,7	28,9	27,5	13,5	19,8
C17 Intestino Delgado	26	21	47	3,0	2,2	2,6	2,6	1,7	2,1	1,9	1,2	1,5
C18 Cólon	545	396	941	62,7	41,7	51,7	53,8	29,1	39,7	35,7	19,5	26,6
C19-20 Recto	249	162	411	28,6	17,1	22,6	24,6	12,3	17,8	16,9	8,5	12,3
C21 Ânus e Canal Anal	7	5	12	0,8	0,5	0,7	0,7	0,4	0,5	0,6	0,2	0,4
C22 Fígado	91	32	123	10,5	3,4	6,8	9,1	2,5	5,5	6,5	1,7	3,9
C23-24 Vesícula e Tracto Biliar	33	39	72	3,8	4,1	4,0	3,2	3,0	3,1	2,2	2,0	2,1
C25 Pâncreas	81	59	140	9,3	6,2	7,7	8,0	4,4	6,0	5,6	3,0	4,2
C30-31 Fossa Nasal e Ouvido	17	4	21	2,0	0,4	1,2	1,7	0,3	1,0	1,3	0,2	0,7
C32 Laringe	136	10	146	15,6	1,1	8,0	14,1	0,8	7,0	10,2	0,6	5,1
C33-34 Traqueia, Brônquios e Pulmão	660	184	844	75,9	19,4	46,4	65,5	14,2	37,1	44,9	9,9	25,7
C37-38 Órgãos Torácicos - Outros	11	1	12	1,3	0,1	0,7	1,2	0,1	0,6	1,0	0,1	0,5
C40-41 Ossos e Cartilagens	8	4	12	0,9	0,4	0,7	0,9	0,4	0,7	1,0	0,4	0,7
C43 Melanoma Maligno da Pele	68	84	152	7,8	8,8	8,4	7,1	7,4	7,2	5,6	5,8	5,7
C44 Pele-Outros	11	13	24	1,3	1,4	1,3	1,1	1,1	1,1	0,9	0,8	0,8
C45 Mesotelioma	10	2	12	1,2	0,2	0,7	0,9	0,1	0,4	0,6	0,1	0,3
C46 Sarcoma de Kaposi	16	2	18	1,8	0,2	1,0	1,6	0,2	0,9	1,3	0,2	0,7
C47+C49 Tec. Conjuntivo e Tecidos Moles	33	34	67	3,8	3,6	3,7	3,6	3,1	3,3	3,0	2,7	2,8
C50 Mama	15	1140	1155	1,7	120,1	63,5	1,5	98,2	53,5	1,0	72,7	39,3
C51 Vulva	-	33	-	-	3,5	-	-	2,3	-	-	1,4	-
C52 Vagina	-	13	-	-	1,4	-	-	0,9	-	-	0,6	-
C53 Colo do Útero	-	129	-	-	13,6	-	-	11,2	-	-	8,7	-
C54 Corpo do Útero	-	173	-	-	18,2	-	-	14,2	-	-	10,1	-
C55 Útero SOE	-	3	-	-	0,3	-	-	0,2	-	-	0,2	-
C56 Ovário	-	82	-	-	8,6	-	-	7,1	-	-	5,3	-
C57 Ap. Genital Feminino- Outros	-	5	-	-	0,5	-	-	0,5	-	-	0,4	-
C58 Placenta	-	4	-	-	0,4	-	-	0,4	-	-	0,4	-
C60 Pénis	17	-	-	2,0	-	-	1,8	-	-	1,3	-	-
C61 Próstata	979	-	-	112,6	-	-	97,3	-	-	65,7	-	-
C62 Testículo	47	-	-	5,4	-	-	5,2	-	-	5,2	-	-
C63 Ap. Genital Masculino - Outros	1	-	-	0,1	-	-	0,1	-	-	0,1	-	-
C64 Rim	123	78	201	14,1	8,2	11,1	12,4	6,6	9,2	9,1	5,1	6,9
C65 Pélvis Renal	5	4	9	0,6	0,4	0,5	0,5	0,3	0,4	0,3	0,2	0,3
C66 Ureter	3	5	8	0,3	0,5	0,4	0,3	0,4	0,3	0,2	0,2	0,2
C67 Bexiga	326	87	413	37,5	9,2	22,7	31,9	6,0	17,3	21,4	4,0	11,7
C68 Aparelho Urinário - Outros	3	1	4	0,3	0,1	0,2	0,3	0,1	0,2	0,2	0,1	0,1
C69 Olhos e Anexos Oculares	6	7	13	0,7	0,7	0,7	0,7	0,7	0,7	0,6	0,7	0,7
C70-72 Cérebro e SNC	75	68	143	8,6	7,2	7,9	8,0	6,4	7,1	6,5	5,6	6,0
C73 Glândula Tiroideia	77	361	438	8,9	38,0	24,1	8,0	33,7	21,5	6,2	27,5	17,3
C74 Glândula Supra Renal	4	2	6	0,5	0,2	0,3	0,4	0,3	0,4	0,4	0,4	0,4
C75 Glândulas Endócrinas - Outras	1	-	1	0,1	-	0,1	0,1	-	0,1	0,2	-	0,1
C81 Doença de Hodgkin	32	33	65	3,7	3,5	3,6	3,6	3,7	3,6	3,4	3,8	3,6
C82-85,C96 Linfoma não Hodgkin	174	126	300	20,0	13,3	16,5	17,5	10,2	13,5	12,9	7,5	10,0
C88 Doenças Imunoproliferativas	6	-	6	0,7	-	0,3	0,6	-	0,2	0,4	-	0,1
C90 Mieloma Múltiplo	53	44	97	6,1	4,6	5,3	5,3	3,2	4,1	3,6	2,0	2,7
C91 Leucemia Linfóide	30	25	55	3,5	2,6	3,0	3,6	2,2	2,9	3,5	1,9	2,7
C92-94 Leucemia Mielóide	33	34	67	3,8	3,6	3,7	3,3	2,9	3,1	2,5	2,4	2,4
C95 Leucemia SOE	5	3	8	0,6	0,3	0,4	0,5	0,2	0,3	0,3	0,1	0,2
D45+D47 D. Mieloproliferativas Crónicas	23	18	41	2,6	1,9	2,3	2,2	1,6	1,8	1,5	1,1	1,3
D46 Síndromes Mielodisplásicos	23	25	48	2,6	2,6	2,6	2,2	1,8	1,9	1,4	1,3	1,3
C80 Primário de Origem Desconhecida	58	39	97	6,7	4,1	5,3	5,8	2,7	4,1	4,1	1,8	2,8
Outros e Localizações mal Definidas	7	3	10	0,8	0,3	0,5	0,7	0,2	0,4	0,4	0,2	0,3
Total	4845	3945	8790	557,3	415,6	483,3	485,9	325,3	393,8	342,0	240,6	284,4

Obs: as taxas por grupo etário do aparelho genital masculino e do feminino são específicas para cada sexo.

TAXAS DE INCIDÊNCIA POR 100.000 DE TUMORES MALIGNOS REGISTADOS POR GRUPOS ETÁRIOS, 2010 – PORTO

Topografia	< 1	1-4	5-9	10-14	15-19	20-24	25-29	30-34	35-39	40-44	45-49	50-54	55-59	60-64	65-69	70-74	75-79	80-84	≥85	Total
C00 Lábio	-	-	-	-	-	-	-	0,7	-	-	0,7	1,5	0,8	1,9	7,3	4,3	7,0	13,1	21,9	1,7
C01-02 Língua	-	-	-	-	-	-	-	-	1,3	2,1	6,2	6,9	7,6	2,9	2,4	4,3	10,5	7,8	-	2,7
CO3-06 Boca	-	-	-	-	-	-	-	0,7	-	2,8	8,9	7,7	4,2	1,0	7,3	4,3	8,7	13,1	7,3	3,0
C07-08 Glândulas Salivares	-	-	-	-	-	-	0,8	-	1,3	1,4	-	0,8	2,5	3,8	3,6	2,8	3,5	2,6	7,3	1,3
C09 Amígdala	-	-	-	-	-	-	-	-	0,7	2,1	-	5,4	3,4	2,9	-	2,8	-	5,2	-	1,2
C10 Orofaringe - Outros	-	-	-	-	-	-	-	-	0,7	1,4	4,1	0,8	3,4	2,9	2,4	1,4	-	-	-	1,1
C11 Nasofaringe	-	1,4	-	-	-	0,9	-	-	-	1,4	0,7	2,3	1,7	1,0	2,4	4,3	1,7	-	-	0,9
C12-13 Hipofaringe	-	-	-	-	-	-	-	-	-	1,4	7,6	8,5	10,1	3,8	2,4	2,8	3,5	-	-	2,5
C14 Faringe - Outros	-	-	-	-	-	-	-	-	-	0,7	-	1,5	3,4	1,0	1,2	1,4	-	-	-	0,5
C15 Esófago	-	-	-	-	-	-	-	-	0,7	1,4	6,9	12,3	15,2	26,7	18,2	17,1	12,2	5,2	18,2	6,4
C16 Estômago	-	-	-	-	-	0,9	0,8	5,9	4,7	20,9	28,9	37,7	61,5	70,7	89,9	125,3	172,7	214,3	175,0	37,2
C17 Intestino Delgado	-	-	-	-	-	-	-	0,7	0,7	-	2,1	1,5	7,6	7,6	9,7	10,0	5,2	5,2	10,9	2,6
C18 Cólon	-	-	-	-	1,9	0,9	0,8	3,7	6,0	8,4	19,9	48,5	69,1	107,9	144,5	227,8	270,5	290,1	288,0	51,7
C19-20 Recto	-	-	-	-	-	-	0,8	2,2	3,3	12,5	15,8	23,1	42,1	51,6	54,7	85,4	89,0	115,0	98,4	22,6
C21 Ânus e Canal Anal	-	-	-	-	-	-	-	-	0,7	0,7	0,7	-	0,8	2,9	1,2	1,4	1,7	-	7,3	0,7
C22 Fígado	-	-	-	-	-	0,9	-	0,7	1,3	2,1	5,5	10,0	14,3	19,1	15,8	24,2	22,7	23,5	21,9	6,8
C23-24 Vesícula e Tracto Biliar	-	-	-	-	-	-	-	-	0,7	-	2,1	2,3	7,6	12,4	10,9	17,1	17,4	18,3	18,2	4,0
C25 Pâncreas	-	-	-	-	-	0,9	-	-	0,7	-	4,8	6,2	8,4	24,8	24,3	37,0	29,7	41,8	29,2	7,7
C30-31 Fossa Nasal e Ouvido	-	-	-	-	-	-	-	1,5	2,0	0,7	1,4	0,8	3,4	1,0	1,2	4,3	1,7	2,6	3,6	1,2
C32 Laringe	-	-	-	-	-	-	-	0,7	2,7	4,2	11,0	21,6	24,4	21,0	12,1	22,8	12,2	10,5	10,9	8,0
C33-34 Traqueia, Brônquios e Pulmão	-	-	-	-	-	0,9	-	-	7,3	10,5	33,0	57,7	89,3	123,2	134,8	172,3	193,7	198,7	145,8	46,4
C37-38 Órgãos Torácicos - Outros	-	-	-	-	-	0,9	0,8	0,7	1,3	0,7	0,7	0,8	1,7	1,0	-	1,4	-	-	-	0,7
C40-41 Ossos e Cartilagens	-	1,4	-	-	1,9	0,9	-	2,2	-	-	0,7	0,8	-	1,0	-	-	1,7	-	3,6	0,7
C43 Melanoma Maligno da Pele	-	-	-	1,0	2,9	2,8	5,9	5,1	10,0	4,9	7,6	10,8	11,8	12,4	23,1	17,1	24,4	18,3	18,2	8,4
C44 Pele-Outros	-	-	-	-	-	0,9	1,7	-	-	0,7	0,7	1,5	4,2	2,9	-	5,7	1,7	5,2	7,3	1,3
C45 Mesotelioma	-	-	-	-	-	-	-	-	1,3	-	-	-	-	-	-	4,3	7,0	5,2	3,6	0,7
C46 Sarcoma de Kaposi	-	-	-	-	-	-	0,8	2,2	2,7	0,7	1,4	0,8	0,8	2,9	-	1,4	-	2,6	-	1,0
C47+C49 Tec. Conjuntivo e Tecidos Moles	11,6	1,4	2,1	1,0	-	0,9	-	2,9	3,3	2,8	2,7	5,4	5,9	7,6	4,9	8,5	5,2	10,5	14,6	3,7
C50 Mama	-	-	-	-	-	-	4,2	13,2	36,7	70,4	100,3	115,5	137,4	111,7	125,1	158,0	171,0	138,5	127,6	63,5
C51 Vulva	-	-	-	-	-	-	-	1,4	-	-	-	-	4,8	7,2	11,2	2,5	26,5	20,4	26,1	3,5
C52 Vagina	-	-	-	-	-	-	-	-	-	-	2,6	-	1,6	1,8	2,2	5,1	8,8	12,2	-	1,4
C53 Colo do Útero	-	-	-	-	-	-	5,0	7,1	19,4	21,5	22,5	22,1	11,2	21,7	17,9	30,4	32,3	24,5	10,4	13,6
C54 Corpo do Útero	-	-	-	-	-	-	-	2,9	5,2	5,4	5,3	17,7	39,9	52,3	78,5	60,8	32,3	65,2	36,5	18,2
C55 Útero SOE	-	-	-	-	-	-	-	-	-	-	-	1,5	-	1,8	-	-	-	4,1	-	0,3
C56 Ovário	-	-	-	2,0	2,0	-	-	4,3	5,2	2,7	14,6	16,2	14,4	12,6	11,2	40,5	17,6	8,2	20,8	8,6
C57 Ap. Genital Feminino- Outros	-	-	-	-	-	1,9	-	-	-	-	-	-	-	-	2,2	7,6	-	-	-	0,5
C58 Placenta	-	-	-	-	-	1,9	-	-	-	-	2,6	-	-	-	2,2	-	-	-	-	0,4
C60 Pénis	-	-	-	-	-	-	-	-	1,4	-	-	8,1	7,1	4,1	5,3	9,8	-	-	-	2,0
C61 Próstata	-	-	-	-	-	-	-	-	-	4,4	15,7	48,4	192,7	306,1	586,0	692,6	631,0	407,7	473,3	112,6
C62 Testículo	11,5	-	-	1,9	5,7	11,3	11,9	12,0	16,5	4,4	4,3	1,6	-	-	-	3,3	-	7,3	-	5,4
C63 Ap. Genital Masculino - Outros	-	-	-	-	-	-	-	1,5	-	-	-	-	-	-	-	-	-	-	-	0,1
C64 Rim	-	7,2	2,1	-	-	-	1,7	2,2	2,0	10,5	7,6	11,5	21,1	12,4	31,6	45,6	52,3	39,2	14,6	11,1
C65 Pélvis Renal	-	-	-	-	-	-	-	-	-	-	-	-	-	1,9	2,4	4,3	1,7	2,6	-	0,5
C66 Ureter	-	-	-	-	-	-	-	-	-	-	-	-	1,7	1,0	-	-	8,7	-	-	0,4
C67 Bexiga	5,8	-	-	-	1,0	0,9	1,7	1,5	3,3	2,8	7,6	18,5	32,0	55,4	59,5	79,7	129,1	149,0	109,4	22,7
C68 Aparelho Urinário - Outros	-	-	-	-	-	-	-	-	-	-	-	-	0,8	1,0	-	-	1,7	2,6	-	0,2
C69 Olhos e Anexos Oculares	5,8	1,4	-	-	-	0,9	-	-	-	-	-	-	0,8	1,9	2,4	5,7	-	-	3,6	0,7
C70-72 Cérebro e SNC	5,8	1,4	4,2	3,9	5,8	2,8	5,0	-	2,0	3,5	4,1	10,8	16,0	10,5	21,9	32,7	20,9	10,5	10,9	7,9
C73 Glândula Tiroideia	-	-	-	1,9	2,9	5,7	22,6	19,8	21,3	26,5	36,4	40,0	48,0	51,6	34,0	44,1	38,4	7,8	10,9	24,1
C74 Glândula Supra Renal	-	1,4	-	-	-	0,9	-	-	-	0,7	0,7	-	0,8	-	1,2	-	-	-	-	0,3
C75 Glândulas Endócrinas - Outras	-	-	-	-	-	0,9	-	-	-	-	-	-	-	-	-	-	-	-	-	0,1
C81 Doença de Hodgkin	-	-	-	4,8	6,7	8,5	5,9	3,7	3,3	4,2	3,4	3,1	3,4	4,8	1,2	-	1,7	-	3,6	3,6
C82-85,C96 Linfoma não Hodgkin	-	-	1,1	2,9	1,9	1,9	1,7	5,9	12,0	11,2	17,9	13,9	25,3	31,5	36,4	58,4	59,3	60,1	47,4	16,5
C88 Doenças Imunoproliferativas	-	-	-	-	-	-	-	-	-	-	-	-	-	1,0	-	2,8	1,7	2,6	3,6	0,3
C90 Mieloma Múltiplo	-	-	-	-	-	-	-	-	-	0,7	1,4	8,5	7,6	8,6	17,0	24,2	26,2	28,8	29,2	5,3
C91 Leucemia Linfóide	-	5,8	4,2	2,9	-	-	0,8	0,7	0,7	0,7	0,7	1,5	5,9	6,7	10,9	8,5	5,2	5,2	10,9	3,0
C92-94 Leucemia Mielóide	-	1,4	2,1	-	-	-	1,7	3,7	1,3	1,4	4,1	3,1	4,2	4,8	9,7	11,4	12,2	18,3	10,9	3,7
C95 Leucemia SOE	-	-	-	-	-	-	-	-	0,7	-	-	-	-	-	-	4,3	5,2	-	3,6	0,4
D45+D47 D. Mieloproliferativas Crónicas	-	-	-	-	-	-	-	1,5	1,3	1,4	2,1	3,8	3,4	1,9	4,9	8,5	10,5	10,5	3,6	2,3
D46 Síndromes Mielodisplásicos	-	-	-	-	-	0,9	0,8	-	1,3	-	1,4	1,5	1,7	2,9	3,6	12,8	17,4	26,1	10,9	2,6
C80 Primário de Origem Desconhecida	-	-	-	-	-	0,9	0,8	-	-	3,5	2,7	3,1	7,6	9,5	20,6	11,4	33,2	34,0	21,9	5,3
Outros e Localizações mal Definidas	-	-	-	-	-	-	-	-	-	0,7	-	-	1,7	-	1,2	2,8	-	5,2	7,3	0,5
Total	34,7	23,1	15,8	20,2	28,8	44,5	67,9	96,6	163,3	241,8	398,6	569,7	857,0	1034,0	1297,2	1718,4	1826,9	1785,2	1549,4	483,3

Obs: as taxas por grupo etário do aparelho genital masculino e do feminino são específicas para cada sexo.

TAXAS DE INCIDÊNCIA POR 100.000 DE TUMORES MALIGNOS REGISTADOS POR GRUPOS ETÁRIOS, 2010 – SEXO MASCULINO, PORTO

Topografia	< 1	1-4	5-9	10-14	15-19	20-24	25-29	30-34	35-39	40-44	45-49	50-54	55-59	60-64	65-69	70-74	75-79	80-84	≥85	Total
C00 Lábio	-	-	-	-	-	-	-	-	-	-	1,4	3,2	1,8	2,0	10,6	6,5	8,6	14,6	24,3	2,0
C01-02 Língua	-	-	-	-	-	-	-	-	2,8	4,4	10,0	12,9	14,3	4,1	5,3	3,3	12,9	7,3	-	4,3
CO3-06 Boca	-	-	-	-	-	-	-	1,5	-	4,4	15,7	12,9	7,1	2,0	5,3	9,8	4,3	29,1	12,1	4,5
C07-08 Glândulas Salivares	-	-	-	-	-	-	-	-	1,4	1,5	-	1,6	1,8	4,1	5,3	-	4,3	-	12,1	1,2
C09 Amígdala	-	-	-	-	-	-	-	-	1,4	2,9	-	11,3	5,4	6,1	-	6,5	-	14,6	-	2,3
C10 Orofaringe - Outros	-	-	-	-	-	-	-	-	1,4	2,9	8,6	1,6	7,1	4,1	5,3	3,3	-	-	-	2,2
C11 Nasofaringe	-	-	-	-	-	1,9	-	-	-	-	1,4	4,8	3,6	2,0	5,3	9,8	-	-	-	1,5
C12-13 Hipofaringe	-	-	-	-	-	-	-	-	-	2,9	15,7	17,7	19,6	8,1	5,3	6,5	8,6	-	-	5,2
C14 Faringe - Outros	-	-	-	-	-	-	-	-	-	1,5	-	3,2	7,1	2,0	2,7	3,3	-	-	-	1,2
C15 Esófago	-	-	-	-	-	-	-	-	-	2,9	12,9	24,2	28,6	50,7	31,8	35,8	17,2	7,3	24,3	11,2
C16 Estômago	-	-	-	-	-	-	-	3,0	5,5	26,1	34,3	58,0	92,8	103,4	127,3	182,1	253,2	305,8	218,4	47,2
C17 Intestino Delgado	-	-	-	-	-	-	-	1,5	-	-	2,9	-	8,9	12,2	13,3	6,5	12,9	7,3	12,1	3,0
C18 Cólon	-	-	-	-	1,9	1,9	1,7	6,0	4,1	13,1	22,9	54,8	89,2	139,9	198,9	321,9	377,7	407,7	473,3	62,7
C19-20 Recto	-	-	-	-	-	-	-	3,0	5,5	14,5	20,0	27,4	62,5	77,0	74,2	117,1	145,9	160,2	109,2	28,6
C21 Ânus e Canal Anal	-	-	-	-	-	-	-	-	1,4	1,5	1,4	-	-	4,1	2,7	-	-	-	12,1	0,8
C22 Fígado	-	-	-	-	-	1,9	-	1,5	1,4	2,9	11,4	19,3	23,2	34,5	13,3	42,3	47,2	43,7	12,1	10,5
C23-24 Vesícula e Tracto Biliar	-	-	-	-	-	-	-	-	-	-	4,3	3,2	5,4	10,1	8,0	29,3	17,2	21,8	12,1	3,8
C25 Pâncreas	-	-	-	-	-	-	-	-	1,4	-	4,3	9,7	14,3	38,5	34,5	42,3	21,5	72,8	36,4	9,3
C30-31 Fossa Nasal e Ouvido	-	-	-	-	-	-	-	3,0	4,1	1,5	1,4	1,6	7,1	2,0	2,7	6,5	4,3	-	-	2,0
C32 Laringe	-	-	-	-	-	-	-	1,5	5,5	7,3	21,4	40,3	50,0	44,6	26,5	45,5	25,8	21,8	36,4	15,6
C33-34 Traqueia, Brônquios e Pulmão	-	-	-	-	-	-	-	-	9,6	16,0	44,3	98,3	151,7	225,0	241,3	315,4	377,7	407,7	267,0	75,9
C37-38 Órgãos Torácicos - Outros	-	-	-	-	-	1,9	1,7	1,5	2,8	1,5	1,4	1,6	1,8	2,0	-	3,3	-	-	-	1,3
C40-41 Ossos e Cartilagens	-	2,9	-	-	1,9	1,9	-	3,0	-	-	1,4	-	-	2,0	-	-	4,3	-	-	0,9
C43 Melanoma Maligno da Pele	-	-	-	-	3,8	-	6,8	6,0	12,4	4,4	8,6	8,1	8,9	10,1	23,9	26,0	17,2	7,3	36,4	7,8
C44 Pele-Outros	-	-	-	-	-	1,9	1,7	-	-	1,5	-	1,6	1,8	4,1	-	9,8	-	7,3	-	1,3
C45 Mesotelioma	-	-	-	-	-	-	-	-	2,8	-	-	-	-	-	-	6,5	17,2	7,3	12,1	1,2
C46 Sarcoma de Kaposi	-	-	-	-	-	-	1,7	4,5	5,5	1,5	1,4	1,6	1,8	4,1	-	3,3	-	7,3	-	1,8
C47+C49 Tec. Conjuntivo e Tecidos Moles	11,5	-	2,1	1,9	-	1,9	-	4,5	6,9	4,4	1,4	4,8	8,9	4,1	-	3,3	8,6	7,3	36,4	3,8
C50 Mama	-	-	-	-	-	-	-	-	-	-	-	-	1,8	10,1	5,3	13,0	12,9	-	-	1,7
C51 Vulva	-	-	-	-	-	-	-	-	-	-	-	-	-	-	-	-	-	-	-	-
C52 Vagina	-	-	-	-	-	-	-	-	-	-	-	-	-	-	-	-	-	-	-	-
C53 Colo do Útero	-	-	-	-	-	-	-	-	-	-	-	-	-	-	-	-	-	-	-	-
C54 Corpo do Útero	-	-	-	-	-	-	-	-	-	-	-	-	-	-	-	-	-	-	-	-
C55 Útero SOE	-	-	-	-	-	-	-	-	-	-	-	-	-	-	-	-	-	-	-	-
C56 Ovário	-	-	-	-	-	-	-	-	-	-	-	-	-	-	-	-	-	-	-	-
C57 Ap. Genital Feminino- Outros	-	-	-	-	-	-	-	-	-	-	-	-	-	-	-	-	-	-	-	-
C58 Placenta	-	-	-	-	-	-	-	-	-	-	-	-	-	-	-	-	-	-	-	-
C60 Pénis	-	-	-	-	-	-	-	-	1,4	-	-	8,1	7,1	4,1	5,3	9,8	-	-	-	2,0
C61 Próstata	-	-	-	-	-	-	-	-	-	4,4	15,7	48,4	192,7	306,1	586,0	692,6	631,0	407,7	473,3	112,6
C62 Testículo	11,5	-	-	1,9	5,7	11,3	11,9	12,0	16,5	4,4	4,3	1,6	-	-	-	3,3	-	7,3	-	5,4
C63 Ap. Genital Masculino - Outros	-	-	-	-	-	-	-	1,5	-	-	-	-	-	-	-	-	-	-	-	0,1
C64 Rim	-	5,7	2,1	-	-	-	1,7	4,5	4,1	13,1	12,9	14,5	28,6	18,2	39,8	58,5	68,7	65,5	36,4	14,1
C65 Pélvis Renal	-	-	-	-	-	-	-	-	-	-	-	-	-	2,0	2,7	3,3	4,3	7,3	-	0,6
C66 Ureter	-	-	-	-	-	-	-	-	-	-	-	-	-	2,0	-	-	8,6	-	-	0,3
C67 Bexiga	11,5	-	-	-	1,9	1,9	1,7	-	6,9	5,8	15,7	32,2	55,3	93,3	108,7	156,1	261,8	276,6	206,3	37,5
C68 Aparelho Urinário - Outros	-	-	-	-	-	-	-	-	-	-	-	-	1,8	-	-	-	4,3	7,3	-	0,3
C69 Olhos e Anexos Oculares	11,5	-	-	-	-	-	-	-	-	-	-	-	-	-	5,3	6,5	-	-	12,1	0,7
C70-72 Cérebro e SNC	-	2,9	4,1	3,8	5,7	-	6,8	-	1,4	2,9	1,4	14,5	14,3	16,2	29,2	45,5	30,0	7,3	12,1	8,6
C73 Glândula Tiroideia	-	-	-	-	1,9	1,9	5,1	3,0	8,3	4,4	10,0	22,6	21,4	20,3	18,6	13,0	17,2	14,6	12,1	8,9
C74 Glândula Supra Renal	-	-	-	-	-	1,9	-	-	-	1,5	-	-	1,8	-	2,7	-	-	-	-	0,5
C75 Glândulas Endócrinas - Outras	-	-	-	-	-	1,9	-	-	-	-	-	-	-	-	-	-	-	-	-	0,1
C81 Doença de Hodgkin	-	-	-	3,8	7,6	3,8	5,1	3,0	2,8	4,4	5,7	6,4	5,4	4,1	-	-	-	-	12,1	3,7
C82-85,C96 Linfoma não Hodgkin	-	-	-	5,6	3,8	1,9	1,7	6,0	17,9	17,4	21,4	17,7	30,3	34,5	45,1	74,8	85,8	80,1	85,0	20,0
C88 Doenças Imunoproliferativas	-	-	-	-	-	-	-	-	-	-	-	-	-	2,0	-	6,5	4,3	7,3	12,1	0,7
C90 Mieloma Múltiplo	-	-	-	-	-	-	-	-	-	1,5	2,9	14,5	8,9	14,2	18,6	22,8	17,2	51,0	48,5	6,1
C91 Leucemia Linfóide	-	8,6	6,2	5,6	-	-	-	-	-	1,5	1,4	1,6	5,4	6,1	15,9	13,0	4,3	-	12,1	3,5
C92-94 Leucemia Mielóide	-	2,9	-	-	-	-	1,7	-	1,4	-	7,1	1,6	5,4	6,1	15,9	13,0	17,2	21,8	12,1	3,8
C95 Leucemia SOE	-	-	-	-	-	-	-	-	1,4	-	-	-	-	-	-	6,5	4,3	-	12,1	0,6
D45+D47 D. Mieloproliferativas Crónicas	-	-	-	-	-	-	-	-	2,8	1,5	4,3	6,4	-	-	-	13,0	21,5	21,8	12,1	2,6
D46 Síndromes Mielodisplásicos	-	-	-	-	-	-	-	-	1,4	-	1,4	-	1,8	2,0	5,3	22,8	25,8	21,8	12,1	2,6
C80 Primário de Origem Desconhecida	-	-	-	-	-	1,9	1,7	-	-	5,8	4,3	3,2	10,7	12,2	34,5	13,0	42,9	29,1	48,5	6,7
Outros e Localizações mal Definidas	-	-	-	-	-	-	-	-	-	-	-	-	3,6	-	-	6,5	-	14,6	12,1	0,8
Total	46,0	22,9	14,4	22,6	34,0	39,6	50,8	70,6	142,0	187,1	357,4	617,4	1020,7	1356,2	1781,8	2438,7	2648,3	2599,0	2378,6	557,3

TAXAS DE INCIDÊNCIA POR 100.000 DE TUMORES MALIGNOS REGISTADOS POR GRUPOS ETÁRIOS, 2010 – SEXO FEMININO, PORTO

Topografia	< 1	1-4	5-9	10-14	15-19	20-24	25-29	30-34	35-39	40-44	45-49	50-54	55-59	60-64	65-69	70-74	75-79	80-84	≥85	Total
C00 Lábio	-	-	-	-	-	-	-	1,4	-	-	-	-	-	1,8	4,5	2,5	5,9	12,2	20,8	1,5
C01-02 Língua	-	-	-	-	-	-	-	-	-	-	2,6	1,5	1,6	1,8	-	5,1	8,8	8,2	-	1,3
CO3-06 Boca	-	-	-	-	-	-	-	-	-	1,3	2,6	2,9	1,6	-	9,0	-	11,8	4,1	5,2	1,7
C07-08 Glândulas Salivares	-	-	-	-	-	-	1,7	-	1,3	1,3	-	-	3,2	3,6	2,2	5,1	2,9	4,1	5,2	1,4
C09 Amígdala	-	-	-	-	-	-	-	-	-	1,3	-	-	1,6	-	-	-	-	-	-	0,2
C10 Orofaringe - Outros	-	-	-	-	-	-	-	-	-	-	-	-	-	1,8	-	-	-	-	-	0,1
C11 Nasofaringe	-	2,9	-	-	-	-	-	-	-	2,7	-	-	-	-	-	-	2,9	-	-	0,4
C12-13 Hipofaringe	-	-	-	-	-	-	-	-	-	-	-	-	1,6	-	-	-	-	-	-	0,1
C14 Faringe - Outros	-	-	-	-	-	-	-	-	-	-	-	-	-	-	-	-	-	-	-	-
C15 Esófago	-	-	-	-	-	-	-	-	1,3	-	1,3	1,5	3,2	5,4	6,7	2,5	8,8	4,1	15,6	2,0
C16 Estômago	-	-	-	-	-	1,9	1,7	8,6	3,9	16,1	23,8	19,2	33,5	41,5	58,3	81,0	117,6	163,1	156,3	28,0
C17 Intestino Delgado	-	-	-	-	-	-	-	-	1,3	-	1,3	2,9	6,4	3,6	6,7	12,7	-	4,1	10,4	2,2
C18 Cólon	-	-	-	-	2,0	-	-	1,4	7,7	4,0	17,2	42,7	51,1	79,4	98,6	154,5	197,0	224,3	208,4	41,7
C19-20 Recto	-	-	-	-	-	-	1,7	1,4	1,3	10,7	11,9	19,2	23,9	28,9	38,1	60,8	50,0	89,7	93,8	17,1
C21 Ânus e Canal Anal	-	-	-	-	-	-	-	-	-	-	-	-	1,6	1,8	-	2,5	2,9	-	5,2	0,5
C22 Fígado	-	-	-	-	-	-	-	-	1,3	1,3	-	1,5	6,4	5,4	17,9	10,1	5,9	12,2	26,1	3,4
C23-24 Vesícula e Tracto Biliar	-	-	-	-	-	-	-	-	1,3	-	-	1,5	9,6	14,4	13,4	7,6	17,6	16,3	20,8	4,1
C25 Pâncreas	-	-	-	-	-	1,9	-	-	-	-	5,3	2,9	3,2	12,6	15,7	32,9	35,3	24,5	26,1	6,2
C30-31 Fossa Nasal e Ouvido	-	-	-	-	-	-	-	-	-	-	1,3	-	-	-	-	2,5	-	4,1	5,2	0,4
C32 Laringe	-	-	-	-	-	-	-	-	-	1,3	1,3	4,4	1,6	-	-	5,1	2,9	4,1	-	1,1
C33-34 Traqueia, Brônquios e Pulmão	-	-	-	-	-	1,9	-	-	5,2	5,4	22,5	20,6	33,5	32,5	44,8	60,8	67,6	81,6	93,8	19,4
C37-38 Órgãos Torácicos - Outros	-	-	-	-	-	-	-	-	-	-	-	-	1,6	-	-	-	-	-	-	0,1
C40-41 Ossos e Cartilagens	-	-	-	-	2,0	-	-	1,4	-	-	-	1,5	-	-	-	-	-	-	5,2	0,4
C43 Melanoma Maligno da Pele	-	-	-	2,0	2,0	5,7	5,0	4,3	7,7	5,4	6,6	13,3	14,4	14,4	22,4	10,1	29,4	24,5	10,4	8,8
C44 Pele-Outros	-	-	-	-	-	-	1,7	-	-	-	1,3	1,5	6,4	1,8	-	2,5	2,9	4,1	10,4	1,4
C45 Mesotelioma	-	-	-	-	-	-	-	-	-	-	-	-	-	-	-	2,5	-	4,1	-	0,2
C46 Sarcoma de Kaposi	-	-	-	-	-	-	-	-	-	-	1,3	-	-	1,8	-	-	-	-	-	0,2
C47+C49 Tec. Conjuntivo e Tecidos Moles	11,6	2,9	2,2	-	-	-	-	1,4	-	1,3	4,0	5,9	3,2	10,8	9,0	12,7	2,9	12,2	5,2	3,6
C50 Mama	-	-	-	-	-	-	8,3	25,7	71,0	135,5	193,3	221,1	258,7	202,1	226,4	271,0	279,3	216,1	182,4	120,1
C51 Vulva	-	-	-	-	-	-	-	1,4	-	-	-	-	4,8	7,2	11,2	2,5	26,5	20,4	26,1	3,5
C52 Vagina	-	-	-	-	-	-	-	-	-	-	2,6	-	1,6	1,8	2,2	5,1	8,8	12,2	-	1,4
C53 Colo do Útero	-	-	-	-	-	-	5,0	7,1	19,4	21,5	22,5	22,1	11,2	21,7	17,9	30,4	32,3	24,5	10,4	13,6
C54 Corpo do Útero	-	-	-	-	-	-	-	2,9	5,2	5,4	5,3	17,7	39,9	52,3	78,5	60,8	32,3	65,2	36,5	18,2
C55 Útero SOE	-	-	-	-	-	-	-	-	-	-	-	1,5	-	1,8	-	-	-	4,1	-	0,3
C56 Ovário	-	-	-	2,0	2,0	-	-	4,3	5,2	2,7	14,6	16,2	14,4	12,6	11,2	40,5	17,6	8,2	20,8	8,6
C57 Ap. Genital Feminino- Outros	-	-	-	-	-	1,9	-	-	-	-	-	-	-	-	2,2	7,6	-	-	-	0,5
C58 Placenta	-	-	-	-	-	1,9	-	-	-	-	2,6	-	-	-	2,2	-	-	-	-	0,4
C60 Pénis	-	-	-	-	-	-	-	-	-	-	-	-	-	-	-	-	-	-	-	-
C61 Próstata	-	-	-	-	-	-	-	-	-	-	-	-	-	-	-	-	-	-	-	-
C62 Testículo	-	-	-	-	-	-	-	-	-	-	-	-	-	-	-	-	-	-	-	-
C63 Ap. Genital Masculino - Outros	-	-	-	-	-	-	-	-	-	-	-	-	-	-	-	-	-	-	-	-
C64 Rim	-	8,8	2,2	-	-	-	1,7	-	-	8,1	2,6	8,8	14,4	7,2	24,7	35,5	41,2	24,5	5,2	8,2
C65 Pélvis Renal	-	-	-	-	-	-	-	-	-	-	-	-	-	1,8	2,2	5,1	-	-	-	0,4
C66 Ureter	-	-	-	-	-	-	-	-	-	-	-	-	3,2	-	-	-	8,8	-	-	0,5
C67 Bexiga	-	-	-	-	-	-	1,7	2,9	-	-	-	5,9	11,2	21,7	17,9	20,3	38,2	77,5	67,7	9,2
C68 Aparelho Urinário - Outros	-	-	-	-	-	-	-	-	-	-	-	-	-	1,8	-	-	-	-	-	0,1
C69 Olhos e Anexos Oculares	-	2,9	-	-	-	1,9	-	-	-	-	-	-	1,6	3,6	-	5,1	-	-	-	0,7
C70-72 Cérebro e SNC	11,6	-	4,3	3,9	5,9	5,7	3,3	-	2,6	4,0	6,6	7,4	17,6	5,4	15,7	22,8	14,7	12,2	10,4	7,2
C73 Glândula Tiroideia	-	-	-	3,9	3,9	9,5	39,8	35,7	33,6	47,0	60,9	56,0	71,8	79,4	47,1	68,4	52,9	4,1	10,4	38,0
C74 Glândula Supra Renal	-	2,9	-	-	-	-	-	-	-	-	1,3	-	-	-	-	-	-	-	-	0,2
C75 Glândulas Endócrinas - Outras	-	-	-	-	-	-	-	-	-	-	-	-	-	-	-	-	-	-	-	-
C81 Doença de Hodgkin	-	-	-	5,9	5,9	13,3	6,6	4,3	3,9	4,0	1,3	-	1,6	5,4	2,2	-	2,9	-	-	3,5
C82-85,C96 Linfoma não Hodgkin	-	-	2,2	-	-	1,9	1,7	5,7	6,5	5,4	14,6	10,3	20,8	28,9	29,1	45,6	41,2	48,9	31,3	13,3
C88 Doenças Imunoproliferativas	-	-	-	-	-	-	-	-	-	-	-	-	-	-	-	-	-	-	-	-
C90 Mieloma Múltiplo	-	-	-	-	-	-	-	-	-	-	-	2,9	6,4	3,6	15,7	25,3	32,3	16,3	20,8	4,6
C91 Leucemia Linfóide	-	2,9	2,2	-	-	-	1,7	1,4	1,3	-	-	1,5	6,4	7,2	6,7	5,1	5,9	8,2	10,4	2,6
C92-94 Leucemia Mielóide	-	-	4,3	-	-	-	1,7	7,1	1,3	2,7	1,3	4,4	3,2	3,6	4,5	10,1	8,8	16,3	10,4	3,6
C95 Leucemia SOE	-	-	-	-	-	-	-	-	-	-	-	-	-	-	-	2,5	5,9	-	-	0,3
D45+D47 D. Mieloproliferativas Crónicas	-	-	-	-	-	-	-	2,9	-	1,3	-	1,5	6,4	3,6	9,0	5,1	2,9	4,1	-	1,9
D46 Síndromes Mielodisplásicos	-	-	-	-	-	1,9	1,7	-	1,3	-	1,3	2,9	1,6	3,6	2,2	5,1	11,8	28,5	10,4	2,6
C80 Primário de Origem Desconhecida	-	-	-	-	-	-	-	-	-	1,3	1,3	2,9	4,8	7,2	9,0	10,1	26,5	36,7	10,4	4,1
Outros e Localizações mal Definidas	-	-	-	-	-	-	-	-	-	1,3	-	-	-	-	2,2	-	-	-	5,2	0,3
Total	23,2	23,4	17,2	17,7	23,5	49,5	84,6	121,3	183,3	292,5	436,8	526,1	710,5	747,2	887,6	1157,3	1264,3	1329,4	1193,3	415,6

TAXAS DE INCIDÊNCIA BRUTA E PADRONIZADA POR 100.000 DE TUMORES MALIGNOS POR LOCALIZAÇÃO E SEXO, 2010 – SANTARÉM

Topografia	Nº Tumores			Taxa Incidência			Taxa Incidência Padronizada (pop. europeia)			Taxa Incidência Padronizada (pop. mundial)		
	H	M	HM	H	M	HM	H	M	HM	H	M	HM
C00 Lábio	8	8	16	3,7	3,4	3,5	2,2	1,4	1,8	1,4	0,9	1,1
C01-02 Língua	14	1	15	6,4	0,4	3,3	5,1	0,1	2,4	3,7	0,1	1,8
CO3-06 Boca	8	4	12	3,7	1,7	2,6	3,2	1,5	2,3	2,5	1,1	1,8
C07-08 Glândulas Salivares	1	1	2	0,5	0,4	0,4	0,2	0,3	0,2	0,1	0,2	0,2
C09 Amígdala	3	-	3	1,4	-	0,7	1,0	-	0,5	0,7	-	0,3
C10 Orofaringe - Outros	9	-	9	4,1	-	2,0	3,5	-	1,7	2,7	-	1,3
C11 Nasofaringe	5	1	6	2,3	0,4	1,3	2,1	0,4	1,2	1,8	0,3	1,0
C12-13 Hipofaringe	11	-	11	5,1	-	2,4	4,0	-	1,9	3,0	-	1,4
C14 Faringe - Outros	-	-	-	-	-	-	-	-	-	-	-	-
C15 Esófago	20	3	23	9,2	1,3	5,1	7,1	0,7	3,7	5,3	0,4	2,7
C16 Estômago	67	35	102	30,8	14,8	22,4	20,6	7,4	13,3	13,8	4,9	8,9
C17 Intestino Delgado	4	4	8	1,8	1,7	1,8	1,2	1,0	1,1	0,8	0,8	0,8
C18 Cólon	151	100	251	69,5	42,2	55,2	45,8	21,2	32,2	30,9	14,3	21,8
C19-20 Recto	85	50	135	39,1	21,1	29,7	26,5	11,8	18,5	18,1	8,2	12,7
C21 Ânus e Canal Anal	2	6	8	0,9	2,5	1,8	0,8	1,8	1,3	0,6	1,3	1,0
C22 Fígado	24	2	26	11,0	0,8	5,7	8,5	0,8	4,4	5,9	0,6	3,1
C23-24 Vesícula e Tracto Biliar	11	8	19	5,1	3,4	4,2	2,6	1,6	2,0	1,5	1,1	1,2
C25 Pâncreas	36	15	51	16,6	6,3	11,2	10,9	3,9	7,0	7,2	2,8	4,7
C30-31 Fossa Nasal e Ouvido	3	-	3	1,4	-	0,7	1,0	-	0,4	0,7	-	0,3
C32 Laringe	21	-	21	9,7	-	4,6	7,7	-	3,6	5,8	-	2,7
C33-34 Traqueia, Brônquios e Pulmão	87	33	120	40,0	13,9	26,4	28,6	8,1	17,4	20,5	5,6	12,4
C37-38 Órgãos Torácicos - Outros	1	3	4	0,5	1,3	0,9	0,4	0,9	0,7	0,3	0,7	0,5
C40-41 Ossos e Cartilagens	1	3	4	0,5	1,3	0,9	0,6	1,4	1,0	0,9	1,5	1,2
C43 Melanoma Maligno da Pele	18	30	48	8,3	12,6	10,6	5,0	8,1	6,6	3,3	6,0	4,7
C44 Pele-Outros	2	2	4	0,9	0,8	0,9	0,5	1,0	0,7	0,3	1,0	0,6
C45 Mesotelioma	2	-	2	0,9	-	0,4	0,7	-	0,3	0,5	-	0,2
C46 Sarcoma de Kaposi	6	1	7	2,8	0,4	1,5	1,7	0,2	0,9	1,2	0,1	0,6
C47+C49 Tec. Conjuntivo e Tecidos Moles	4	4	8	1,8	1,7	1,8	1,4	1,7	1,5	1,0	2,0	1,5
C50 Mama	1	288	289	0,5	121,4	63,6	0,2	92,3	48,8	0,1	70,1	36,8
C51 Vulva	-	8	-	-	3,4	-	-	1,4	-	-	0,8	-
C52 Vagina	-	1	-	-	0,4	-	-	0,4	-	-	0,3	-
C53 Colo do Útero	-	24	-	-	10,1	-	-	8,2	-	-	6,3	-
C54 Corpo do Útero	-	59	-	-	24,9	-	-	15,9	-	-	11,1	-
C55 Útero SOE	-	1	-	-	0,4	-	-	0,3	-	-	0,2	-
C56 Ovário	-	13	-	-	5,5	-	-	3,6	-	-	2,5	-
C57 Ap. Genital Feminino- Outros	-	-	-	-	-	-	-	-	-	-	-	-
C58 Placenta	-	-	-	-	-	-	-	-	-	-	-	-
C60 Pénis	3	-	-	1,4	-	-	0,6	-	-	0,3	-	-
C61 Próstata	307	-	-	141,3	-	-	93,7	-	-	64,3	-	-
C62 Testículo	6	-	-	2,8	-	-	3,3	-	-	3,9	-	-
C63 Ap. Genital Masculino - Outros	1	-	-	0,5	-	-	0,4	-	-	0,3	-	-
C64 Rim	32	11	43	14,7	4,6	9,5	10,8	2,5	6,3	7,8	1,7	4,5
C65 Pélvis Renal	3	-	3	1,4	-	0,7	0,7	-	0,3	0,4	-	0,2
C66 Ureter	-	-	-	-	-	-	-	-	-	-	-	-
C67 Bexiga	46	12	58	21,2	5,1	12,8	14,9	2,3	8,0	10,4	1,5	5,6
C68 Aparelho Urinário - Outros	1	-	1	0,5	-	0,2	0,4	-	0,2	0,3	-	0,1
C69 Olhos e Anexos Oculares	1	-	1	0,5	-	0,2	0,2	-	0,1	0,1	-	0,0
C70-72 Cérebro e SNC	16	14	30	7,4	5,9	6,6	5,8	5,6	5,6	4,5	6,3	5,3
C73 Glândula Tiroideia	8	44	52	3,7	18,6	11,4	3,2	17,3	10,4	2,5	14,4	8,6
C74 Glândula Supra Renal	-	2	2	-	0,8	0,4	-	1,3	0,6	-	1,6	0,8
C75 Glândulas Endócrinas - Outras	-	1	1	-	0,4	0,2	-	0,4	0,2	-	0,4	0,2
C81 Doença de Hodgkin	9	3	12	4,1	1,3	2,6	3,7	1,4	2,5	3,1	1,4	2,2
C82-85,C96 Linfoma não Hodgkin	46	47	93	21,2	19,8	20,5	15,3	12,6	13,8	10,9	9,6	10,2
C88 Doenças Imunoproliferativas	-	-	-	-	-	-	-	-	-	-	-	-
C90 Mieloma Múltiplo	12	10	22	5,5	4,2	4,8	3,9	2,6	3,1	2,7	1,7	2,1
C91 Leucemia Linfóide	14	4	18	6,4	1,7	4,0	4,0	1,5	2,5	3,2	1,8	2,3
C92-94 Leucemia Mielóide	11	12	23	5,1	5,1	5,1	2,9	4,5	3,6	1,9	4,3	3,0
C95 Leucemia SOE	1	1	2	0,5	0,4	0,4	0,4	0,4	0,4	0,4	0,3	0,3
D45+D47 D. Mieloproliferativas Crónicas	-	7	7	-	3,0	1,5	-	1,6	0,9	-	1,1	0,6
D46 Síndromes Mielodisplásicos	9	7	16	4,1	3,0	3,5	2,3	1,3	1,7	1,4	0,8	1,1
C80 Primário de Origem Desconhecida	12	17	29	5,5	7,2	6,4	3,0	4,2	3,6	1,7	2,8	2,2
Outros e Localizações mal Definidas	1	3	4	0,5	1,3	0,9	0,4	0,9	0,7	0,4	0,6	0,5
Total	1144	903	2047	526,6	380,7	450,5	362,9	257,9	301,7	255,2	195,2	219,7

Obs: as taxas por grupo etário do aparelho genital masculino e do feminino são específicas para cada sexo.

TAXAS DE INCIDÊNCIA POR 100.000 DE TUMORES MALIGNOS REGISTADOS POR GRUPOS ETÁRIOS, 2010 – SANTARÉM

Topografia	< 1	1-4	5-9	10-14	15-19	20-24	25-29	30-34	35-39	40-44	45-49	50-54	55-59	60-64	65-69	70-74	75-79	80-84	≥85	Total
C00 Lábio	-	-	-	-	-	-	-	-	-	-	-	-	7,0	7,5	-	7,8	30,0	12,0	7,8	3,5
C01-02 Língua	-	-	-	-	-	-	-	-	-	3,1	6,1	9,7	3,5	3,7	8,0	3,9	-	12,0	15,6	3,3
CO3-06 Boca	-	-	-	-	-	-	-	-	3,0	6,3	3,0	-	10,5	14,9	-	-	4,3	-	-	2,6
C07-08 Glândulas Salivares	-	-	-	-	-	-	-	-	-	-	-	-	-	-	4,0	-	4,3	-	-	0,4
C09 Amígdala	-	-	-	-	-	-	-	-	-	-	-	-	3,5	3,7	-	-	4,3	-	-	0,7
C10 Orofaringe - Outros	-	-	-	-	-	-	-	-	-	3,1	3,0	6,5	3,5	7,5	4,0	-	-	6,0	-	2,0
C11 Nasofaringe	-	-	-	-	4,4	-	-	-	-	-	-	-	7,0	7,5	-	-	-	-	7,8	1,3
C12-13 Hipofaringe	-	-	-	-	-	-	-	-	-	3,1	3,0	-	3,5	11,2	12,0	-	8,6	-	-	2,4
C14 Faringe - Outros	-	-	-	-	-	-	-	-	-	-	-	-	-	-	-	-	-	-	-	-
C15 Esófago	-	-	-	-	-	-	-	-	-	3,1	6,1	3,2	10,5	11,2	20,0	15,7	8,6	-	15,6	5,1
C16 Estômago	-	-	-	-	-	-	-	-	3,0	3,1	9,1	22,7	31,4	14,9	67,9	66,6	81,4	78,3	86,0	22,4
C17 Intestino Delgado	-	-	-	-	-	-	-	-	-	3,1	-	-	-	3,7	8,0	3,9	4,3	6,0	7,8	1,8
C18 Cólon	-	-	-	-	-	-	-	9,8	6,1	9,4	30,4	29,2	73,2	85,9	83,8	199,9	197,0	180,7	250,1	55,2
C19-20 Recto	-	-	-	-	-	-	-	-	3,0	3,1	18,2	32,5	38,3	48,5	83,8	82,3	98,5	72,3	125,1	29,7
C21 Ânus e Canal Anal	-	-	-	-	-	-	-	-	-	-	-	-	3,5	11,2	12,0	-	-	-	7,8	1,8
C22 Fígado	-	-	-	-	-	-	-	-	-	3,1	3,0	6,5	27,9	11,2	12,0	11,8	21,4	-	-	5,7
C23-24 Vesícula e Tracto Biliar	-	-	-	-	-	-	-	-	-	-	-	-	3,5	3,7	12,0	7,8	12,8	36,1	23,5	4,2
C25 Pâncreas	-	-	-	-	-	-	-	-	3,0	6,3	3,0	6,5	24,4	11,2	31,9	23,5	51,4	30,1	31,3	11,2
C30-31 Fossa Nasal e Ouvido	-	-	-	-	-	-	-	-	-	3,1	-	-	-	-	4,0	-	-	6,0	-	0,7
C32 Laringe	-	-	-	-	-	-	-	-	-	-	15,2	3,2	10,5	14,9	12,0	11,8	-	12,0	-	4,6
C33-34 Traqueia, Brônquios e Pulmão	-	-	-	-	-	-	-	3,3	3,0	-	24,3	19,5	27,9	67,2	83,8	101,9	77,1	30,1	62,5	26,4
C37-38 Órgãos Torácicos - Outros	-	-	-	-	-	-	-	-	-	-	3,0	-	3,5	-	4,0	-	-	-	7,8	0,9
C40-41 Ossos e Cartilagens	-	-	4,6	-	4,4	-	-	-	-	3,1	-	-	-	3,7	-	-	-	-	-	0,9
C43 Melanoma Maligno da Pele	-	-	-	-	-	-	-	3,3	-	6,3	6,1	3,2	10,5	33,6	24,0	19,6	30,0	48,2	31,3	10,6
C44 Pele-Outros	-	-	-	-	-	-	3,9	-	3,0	-	-	-	-	-	4,0	-	-	6,0	-	0,9
C45 Mesotelioma	-	-	-	-	-	-	-	-	-	-	-	3,2	-	-	-	-	-	-	7,8	0,4
C46 Sarcoma de Kaposi	-	-	-	-	-	-	-	-	-	3,1	-	-	-	3,7	-	7,8	8,6	6,0	-	1,5
C47+C49 Tec. Conjuntivo e Tecidos Moles	-	6,4	-	-	-	-	-	-	-	6,3	3,0	-	-	3,7	-	3,9	4,3	-	7,8	1,8
C50 Mama	-	-	-	-	-	-	3,9	22,8	57,5	72,1	106,4	104,0	90,6	115,8	107,8	90,2	111,3	138,5	125,1	63,6
C51 Vulva	-	-	-	-	-	-	-	-	-	-	-	-	6,8	-	7,2	-	7,3	19,4	34,5	3,4
C52 Vagina	-	-	-	-	-	-	-	-	-	-	-	6,4	-	-	-	-	-	-	-	0,4
C53 Colo do Útero	-	-	-	-	-	-	-	12,9	17,8	6,2	23,9	19,1	13,6	14,0	-	14,0	14,7	9,7	23,0	10,1
C54 Corpo do Útero	-	-	-	-	-	-	-	-	-	-	17,9	19,1	61,0	63,2	43,2	83,8	80,8	48,5	11,5	24,9
C55 Útero SOE	-	-	-	-	-	-	-	-	-	-	-	-	-	-	7,2	-	-	-	-	0,4
C56 Ovário	-	-	-	-	-	-	-	-	-	6,2	-	-	20,3	7,0	14,4	14,0	22,0	-	11,5	5,5
C57 Ap. Genital Feminino- Outros	-	-	-	-	-	-	-	-	-	-	-	-	-	-	-	-	-	-	-	-
C58 Placenta	-	-	-	-	-	-	-	-	-	-	-	-	-	-	-	-	-	-	-	-
C60 Pénis	-	-	-	-	-	-	-	-	-	-	-	-	-	-	-	-	20,5	15,9	-	1,4
C61 Próstata	-	-	-	-	-	-	-	-	-	-	24,8	86,1	157,9	334,9	510,7	759,4	451,7	429,0	318,0	141,3
C62 Testículo	-	-	-	-	17,2	8,4	15,5	6,6	-	-	-	-	-	-	-	-	-	-	-	2,8
C63 Ap. Genital Masculino - Outros	-	-	-	-	-	-	-	-	-	-	-	-	7,2	-	-	-	-	-	-	0,5
C64 Rim	-	-	-	-	-	-	-	-	-	-	12,2	13,0	7,0	33,6	20,0	23,5	25,7	36,1	7,8	9,5
C65 Pélvis Renal	-	-	-	-	-	-	-	-	-	-	-	-	-	-	-	3,9	8,6	-	-	0,7
C66 Ureter	-	-	-	-	-	-	-	-	-	-	-	-	-	-	-	-	-	-	-	-
C67 Bexiga	-	-	-	-	-	-	-	-	-	6,3	-	13,0	10,5	44,8	27,9	35,3	34,3	36,1	54,7	12,8
C68 Aparelho Urinário - Outros	-	-	-	-	-	-	-	-	-	-	-	-	-	3,7	-	-	-	-	-	0,2
C69 Olhos e Anexos Oculares	-	-	-	-	-	-	-	-	-	-	-	-	-	-	-	-	4,3	-	-	0,2
C70-72 Cérebro e SNC	-	6,4	9,2	4,3	4,4	-	3,9	-	3,0	-	-	6,5	3,5	14,9	27,9	19,6	17,1	-	-	6,6
C73 Glândula Tiroideia	-	-	-	-	-	12,9	7,8	-	21,2	18,8	18,2	22,7	20,9	14,9	12,0	15,7	12,8	6,0	-	11,4
C74 Glândula Supra Renal	-	6,4	-	-	-	-	-	-	-	-	3,0	-	-	-	-	-	-	-	-	0,4
C75 Glândulas Endócrinas - Outras	-	-	-	-	-	-	-	-	-	3,1	-	-	-	-	-	-	-	-	-	0,2
C81 Doença de Hodgkin	-	-	-	4,3	-	-	-	6,5	12,1	9,4	-	-	-	3,7	-	-	-	6,0	-	2,6
C82-85,C96 Linfoma não Hodgkin	-	-	-	-	4,4	-	7,8	6,5	6,1	9,4	12,2	13,0	34,9	41,1	35,9	62,7	51,4	60,2	54,7	20,5
C88 Doenças Imunoproliferativas	-	-	-	-	-	-	-	-	-	-	-	-	-	-	-	-	-	-	-	-
C90 Mieloma Múltiplo	-	-	-	-	-	-	-	-	-	-	6,1	6,5	10,5	3,7	12,0	11,8	12,8	18,1	15,6	4,8
C91 Leucemia Linfóide	-	6,4	-	4,3	4,4	-	-	-	-	-	-	-	-	-	8,0	23,5	8,6	24,1	7,8	4,0
C92-94 Leucemia Mielóide	-	6,4	-	-	4,4	-	-	-	-	-	6,1	9,7	3,5	7,5	4,0	11,8	12,8	18,1	23,5	5,1
C95 Leucemia SOE	-	-	-	-	-	-	-	-	-	-	3,0	3,2	-	-	-	-	-	-	-	0,4
D45+D47 D. Mieloproliferativas Crónicas	-	-	-	-	-	-	-	-	-	3,1	-	-	-	-	8,0	3,9	4,3	6,0	7,8	1,5
D46 Síndromes Mielodisplásicos	-	-	-	-	-	-	-	-	-	3,1	-	-	-	3,7	8,0	-	30,0	-	39,1	3,5
C80 Primário de Origem Desconhecida	-	-	-	-	-	-	-	-	-	-	-	3,2	20,9	-	12,0	15,7	25,7	30,1	31,3	6,4
Outros e Localizações mal Definidas	-	-	-	-	-	-	-	-	3,0	-	-	-	3,5	3,7	-	-	-	-	7,8	0,9
Total	0,0	31,9	13,8	12,8	35,2	17,3	35,0	61,9	136,2	200,7	337,3	406,2	641,4	877,6	1042,0	1281,9	1276,0	1138,1	1227,2	450,5

Obs: as taxas por grupo etário do aparelho genital masculino e do feminino são específicas para cada sexo.

TAXAS DE INCIDÊNCIA POR 100.000 DE TUMORES MALIGNOS REGISTADOS POR GRUPOS ETÁRIOS, 2010 – SEXO MASCULINO, SANTARÉM

Topografia	< 1	1-4	5-9	10-14	15-19	20-24	25-29	30-34	35-39	40-44	45-49	50-54	55-59	60-64	65-69	70-74	75-79	80-84	≥85	Total
C00 Lábio	-	-	-	-	-	-	-	-	-	-	-	-	14,4	8,0	-	-	41,1	15,9	-	3,7
C01-02 Língua	-	-	-	-	-	-	-	-	-	6,3	12,4	19,9	7,2	8,0	17,9	8,9	-	31,8	24,5	6,4
CO3-06 Boca	-	-	-	-	-	-	-	-	6,2	12,6	6,2	-	7,2	15,9	-	-	10,3	-	-	3,7
C07-08 Glândulas Salivares	-	-	-	-	-	-	-	-	-	-	-	-	-	-	-	-	10,3	-	-	0,5
C09 Amígdala	-	-	-	-	-	-	-	-	-	-	-	-	7,2	8,0	-	-	10,3	-	-	1,4
C10 Orofaringe - Outros	-	-	-	-	-	-	-	-	-	6,3	6,2	13,3	7,2	15,9	9,0	-	-	15,9	-	4,1
C11 Nasofaringe	-	-	-	-	8,6	-	-	-	-	-	-	-	7,2	15,9	-	-	-	-	24,5	2,3
C12-13 Hipofaringe	-	-	-	-	-	-	-	-	-	6,3	6,2	-	7,2	23,9	26,9	-	20,5	-	-	5,1
C14 Faringe - Outros	-	-	-	-	-	-	-	-	-	-	-	-	-	-	-	-	-	-	-	-
C15 Esófago	-	-	-	-	-	-	-	-	-	6,3	12,4	6,6	14,4	23,9	44,8	35,7	10,3	-	24,5	9,2
C16 Estômago	-	-	-	-	-	-	-	-	-	6,3	18,6	33,1	57,4	15,9	116,5	71,5	133,5	111,2	171,2	30,8
C17 Intestino Delgado	-	-	-	-	-	-	-	-	-	-	-	-	-	-	17,9	8,9	-	-	24,5	1,8
C18 Cólon	-	-	-	-	-	-	-	13,1	12,4	12,6	30,9	46,4	107,7	111,6	125,4	312,7	287,4	206,6	342,5	69,5
C19-20 Recto	-	-	-	-	-	-	-	-	-	6,3	18,6	33,1	64,6	71,8	134,4	134,0	174,5	111,2	97,8	39,1
C21 Ânus e Canal Anal	-	-	-	-	-	-	-	-	-	-	-	-	-	8,0	9,0	-	-	-	-	0,9
C22 Fígado	-	-	-	-	-	-	-	-	-	6,3	6,2	13,3	50,3	15,9	26,9	26,8	51,3	-	-	11,0
C23-24 Vesícula e Tracto Biliar	-	-	-	-	-	-	-	-	-	-	-	-	-	8,0	9,0	8,9	20,5	63,6	48,9	5,1
C25 Pâncreas	-	-	-	-	-	-	-	-	-	12,6	-	6,6	35,9	23,9	44,8	35,7	112,9	31,8	73,4	16,6
C30-31 Fossa Nasal e Ouvido	-	-	-	-	-	-	-	-	-	6,3	-	-	-	-	9,0	-	-	15,9	-	1,4
C32 Laringe	-	-	-	-	-	-	-	-	-	-	30,9	6,6	21,5	31,9	26,9	26,8	-	31,8	-	9,7
C33-34 Traqueia, Brônquios e Pulmão	-	-	-	-	-	-	-	-	6,2	-	43,3	13,3	50,3	103,7	179,2	187,6	112,9	47,7	48,9	40,0
C37-38 Órgãos Torácicos - Outros	-	-	-	-	-	-	-	-	-	-	-	-	-	-	9,0	-	-	-	-	0,5
C40-41 Ossos e Cartilagens	-	-	8,8	-	-	-	-	-	-	-	-	-	-	-	-	-	-	-	-	0,5
C43 Melanoma Maligno da Pele	-	-	-	-	-	-	-	-	-	-	-	-	7,2	31,9	17,9	17,9	41,1	63,6	24,5	8,3
C44 Pele-Outros	-	-	-	-	-	-	-	-	-	-	-	-	-	-	9,0	-	-	15,9	-	0,9
C45 Mesotelioma	-	-	-	-	-	-	-	-	-	-	-	6,6	-	-	-	-	-	-	24,5	0,9
C46 Sarcoma de Kaposi	-	-	-	-	-	-	-	-	-	6,3	-	-	-	8,0	-	8,9	20,5	15,9	-	2,8
C47+C49 Tec. Conjuntivo e Tecidos Moles	-	-	-	-	-	-	-	-	-	12,6	-	-	-	-	-	8,9	10,3	-	-	1,8
C50 Mama	-	-	-	-	-	-	-	-	-	-	-	-	-	-	-	-	10,3	-	-	0,5
C51 Vulva	-	-	-	-	-	-	-	-	-	-	-	-	-	-	-	-	-	-	-	-
C52 Vagina	-	-	-	-	-	-	-	-	-	-	-	-	-	-	-	-	-	-	-	-
C53 Colo do Útero	-	-	-	-	-	-	-	-	-	-	-	-	-	-	-	-	-	-	-	-
C54 Corpo do Útero	-	-	-	-	-	-	-	-	-	-	-	-	-	-	-	-	-	-	-	-
C55 Útero SOE	-	-	-	-	-	-	-	-	-	-	-	-	-	-	-	-	-	-	-	-
C56 Ovário	-	-	-	-	-	-	-	-	-	-	-	-	-	-	-	-	-	-	-	-
C57 Ap. Genital Feminino- Outros	-	-	-	-	-	-	-	-	-	-	-	-	-	-	-	-	-	-	-	-
C58 Placenta	-	-	-	-	-	-	-	-	-	-	-	-	-	-	-	-	-	-	-	-
C60 Pénis	-	-	-	-	-	-	-	-	-	-	-	-	-	-	-	-	20,5	15,9	-	1,4
C61 Próstata	-	-	-	-	-	-	-	-	-	-	24,8	86,1	157,9	334,9	510,7	759,4	451,7	429,0	318,0	141,3
C62 Testículo	-	-	-	-	17,2	8,4	15,5	6,6	-	-	-	-	-	-	-	-	-	-	-	2,8
C63 Ap. Genital Masculino - Outros	-	-	-	-	-	-	-	-	-	-	-	-	7,2	-	-	-	-	-	-	0,5
C64 Rim	-	-	-	-	-	-	-	-	-	-	24,8	19,9	14,4	55,8	44,8	17,9	30,8	79,5	24,5	14,7
C65 Pélvis Renal	-	-	-	-	-	-	-	-	-	-	-	-	-	-	-	8,9	20,5	-	-	1,4
C66 Ureter	-	-	-	-	-	-	-	-	-	-	-	-	-	-	-	-	-	-	-	-
C67 Bexiga	-	-	-	-	-	-	-	-	-	6,3	-	26,5	21,5	87,7	53,8	71,5	51,3	63,6	97,8	21,2
C68 Aparelho Urinário - Outros	-	-	-	-	-	-	-	-	-	-	-	-	-	8,0	-	-	-	-	-	0,5
C69 Olhos e Anexos Oculares	-	-	-	-	-	-	-	-	-	-	-	-	-	-	-	-	10,3	-	-	0,5
C70-72 Cérebro e SNC	-	-	-	8,4	-	-	-	-	6,2	-	-	13,3	7,2	15,9	35,8	26,8	20,5	-	-	7,4
C73 Glândula Tiroideia	-	-	-	-	-	-	-	-	6,2	-	12,4	6,6	-	23,9	-	-	10,3	-	-	3,7
C74 Glândula Supra Renal	-	-	-	-	-	-	-	-	-	-	-	-	-	-	-	-	-	-	-	-
C75 Glândulas Endócrinas - Outras	-	-	-	-	-	-	-	-	-	-	-	-	-	-	-	-	-	-	-	-
C81 Doença de Hodgkin	-	-	-	-	-	-	-	13,1	18,5	18,9	-	-	-	-	-	-	-	15,9	-	4,1
C82-85,C96 Linfoma não Hodgkin	-	-	-	-	-	-	7,7	-	12,4	6,3	18,6	6,6	57,4	47,8	17,9	89,3	61,6	47,7	73,4	21,2
C88 Doenças Imunoproliferativas	-	-	-	-	-	-	-	-	-	-	-	-	-	-	-	-	-	-	-	-
C90 Mieloma Múltiplo	-	-	-	-	-	-	-	-	-	-	12,4	6,6	7,2	-	17,9	17,9	10,3	15,9	48,9	5,5
C91 Leucemia Linfóide	-	12,4	-	-	-	-	-	-	-	-	-	-	-	-	17,9	44,7	20,5	47,7	24,5	6,4
C92-94 Leucemia Mielóide	-	-	-	-	-	-	-	-	-	-	-	-	-	15,9	9,0	26,8	20,5	31,8	24,5	5,1
C95 Leucemia SOE	-	-	-	-	-	-	-	-	-	-	6,2	-	-	-	-	-	-	-	-	0,5
D45+D47 D. Mieloproliferativas Crónicas	-	-	-	-	-	-	-	-	-	-	-	-	-	-	-	-	-	-	-	-
D46 Síndromes Mielodisplásicos	-	-	-	-	-	-	-	-	-	6,3	-	-	-	-	9,0	-	51,3	-	48,9	4,1
C80 Primário de Origem Desconhecida	-	-	-	-	-	-	-	-	-	-	-	-	14,4	-	-	17,9	30,8	47,7	48,9	5,5
Outros e Localizações mal Definidas	-	-	-	-	-	-	-	-	6,2	-	-	-	-	-	-	-	-	-	-	0,5
Total	0,0	12,4	8,8	8,4	25,9	8,4	23,2	32,9	74,1	145,2	290,9	364,4	753,8	1140,4	1550,0	1974,4	1888,9	1573,2	1638,9	526,6

TAXAS DE INCIDÊNCIA POR 100.000 DE TUMORES MALIGNOS REGISTADOS POR GRUPOS ETÁRIOS, 2010 – SEXO FEMININO, SANTARÉM

Topografia	< 1	1-4	5-9	10-14	15-19	20-24	25-29	30-34	35-39	40-44	45-49	50-54	55-59	60-64	65-69	70-74	75-79	80-84	≥85	Total
C00 Lábio	-	-	-	-	-	-	-	-	-	-	-	-	-	7,0	-	14,0	22,0	9,7	11,5	3,4
C01-02 Língua	-	-	-	-	-	-	-	-	-	-	-	-	-	-	-	-	-	-	11,5	0,4
CO3-06 Boca	-	-	-	-	-	-	-	-	-	-	-	-	13,6	14,0	-	-	-	-	-	1,7
C07-08 Glândulas Salivares	-	-	-	-	-	-	-	-	-	-	-	-	-	-	7,2	-	-	-	-	0,4
C09 Amígdala	-	-	-	-	-	-	-	-	-	-	-	-	-	-	-	-	-	-	-	-
C10 Orofaringe - Outros	-	-	-	-	-	-	-	-	-	-	-	-	-	-	-	-	-	-	-	-
C11 Nasofaringe	-	-	-	-	-	-	-	-	-	-	-	-	6,8	-	-	-	-	-	-	0,4
C12-13 Hipofaringe	-	-	-	-	-	-	-	-	-	-	-	-	-	-	-	-	-	-	-	-
C14 Faringe - Outros	-	-	-	-	-	-	-	-	-	-	-	-	-	-	-	-	-	-	-	-
C15 Esófago	-	-	-	-	-	-	-	-	-	-	-	-	6,8	-	-	-	7,3	-	11,5	1,3
C16 Estômago	-	-	-	-	-	-	-	-	5,9	-	-	12,8	6,8	14,0	28,8	62,9	44,1	58,2	46,0	14,8
C17 Intestino Delgado	-	-	-	-	-	-	-	-	-	6,2	-	-	-	7,0	-	-	7,3	9,7	-	1,7
C18 Cólon	-	-	-	-	-	-	-	6,5	-	6,2	29,9	12,8	40,7	63,2	50,4	111,8	132,2	164,8	206,8	42,2
C19-20 Recto	-	-	-	-	-	-	-	-	5,9	-	17,9	31,9	13,6	28,1	43,2	41,9	44,1	48,5	137,9	21,1
C21 Ânus e Canal Anal	-	-	-	-	-	-	-	-	-	-	-	-	6,8	14,0	14,4	-	-	-	11,5	2,5
C22 Fígado	-	-	-	-	-	-	-	-	-	-	-	-	6,8	7,0	-	-	-	-	-	0,8
C23-24 Vesícula e Tracto Biliar	-	-	-	-	-	-	-	-	-	-	-	-	6,8	-	14,4	7,0	7,3	19,4	11,5	3,4
C25 Pâncreas	-	-	-	-	-	-	-	-	5,9	-	6,0	6,4	13,6	-	21,6	14,0	7,3	29,1	11,5	6,3
C30-31 Fossa Nasal e Ouvido	-	-	-	-	-	-	-	-	-	-	-	-	-	-	-	-	-	-	-	-
C32 Laringe	-	-	-	-	-	-	-	-	-	-	-	-	-	-	-	-	-	-	-	-
C33-34 Traqueia, Brônquios e Pulmão	-	-	-	-	-	-	-	6,5	-	-	6,0	25,5	6,8	35,1	7,2	34,9	51,4	19,4	68,9	13,9
C37-38 Órgãos Torácicos - Outros	-	-	-	-	-	-	-	-	-	-	6,0	-	6,8	-	-	-	-	-	11,5	1,3
C40-41 Ossos e Cartilagens	-	-	-	-	9,0	-	-	-	-	6,2	-	-	-	7,0	-	-	-	-	-	1,3
C43 Melanoma Maligno da Pele	-	-	-	-	-	-	-	6,5	-	12,5	11,9	6,4	13,6	35,1	28,8	21,0	22,0	38,8	34,5	12,6
C44 Pele-Outros	-	-	-	-	-	-	7,8	-	5,9	-	-	-	-	-	-	-	-	-	-	0,8
C45 Mesotelioma	-	-	-	-	-	-	-	-	-	-	-	-	-	-	-	-	-	-	-	-
C46 Sarcoma de Kaposi	-	-	-	-	-	-	-	-	-	-	-	-	-	-	-	7,0	-	-	-	0,4
C47+C49 Tec. Conjuntivo e Tecidos Moles	-	13,2	-	-	-	-	-	-	-	-	6,0	-	-	7,0	-	-	-	-	11,5	1,7
C50 Mama	-	-	-	-	-	-	7,8	45,2	112,7	143,3	209,0	204,1	176,2	217,7	194,4	160,7	183,6	223,0	183,8	121,4
C51 Vulva	-	-	-	-	-	-	-	-	-	-	-	-	6,8	-	7,2	-	7,3	19,4	34,5	3,4
C52 Vagina	-	-	-	-	-	-	-	-	-	-	-	6,4	-	-	-	-	-	-	-	0,4
C53 Colo do Útero	-	-	-	-	-	-	-	12,9	17,8	6,2	23,9	19,1	13,6	14,0	-	14,0	14,7	9,7	23,0	10,1
C54 Corpo do Útero	-	-	-	-	-	-	-	-	-	-	17,9	19,1	61,0	63,2	43,2	83,8	80,8	48,5	11,5	24,9
C55 Útero SOE	-	-	-	-	-	-	-	-	-	-	-	-	-	-	7,2	-	-	-	-	0,4
C56 Ovário	-	-	-	-	-	-	-	-	-	6,2	-	-	20,3	7,0	14,4	14,0	22,0	-	11,5	5,5
C57 Ap. Genital Feminino- Outros	-	-	-	-	-	-	-	-	-	-	-	-	-	-	-	-	-	-	-	-
C58 Placenta	-	-	-	-	-	-	-	-	-	-	-	-	-	-	-	-	-	-	-	-
C60 Pénis	-	-	-	-	-	-	-	-	-	-	-	-	-	-	-	-	-	-	-	-
C61 Próstata	-	-	-	-	-	-	-	-	-	-	-	-	-	-	-	-	-	-	-	-
C62 Testículo	-	-	-	-	-	-	-	-	-	-	-	-	-	-	-	-	-	-	-	-
C63 Ap. Genital Masculino - Outros	-	-	-	-	-	-	-	-	-	-	-	-	-	-	-	-	-	-	-	-
C64 Rim	-	-	-	-	-	-	-	-	-	-	-	6,4	-	14,0	-	27,9	22,0	9,7	-	4,6
C65 Pélvis Renal	-	-	-	-	-	-	-	-	-	-	-	-	-	-	-	-	-	-	-	-
C66 Ureter	-	-	-	-	-	-	-	-	-	-	-	-	-	-	-	-	-	-	-	-
C67 Bexiga	-	-	-	-	-	-	-	-	-	6,2	-	-	-	7,0	7,2	7,0	22,0	19,4	34,5	5,1
C68 Aparelho Urinário - Outros	-	-	-	-	-	-	-	-	-	-	-	-	-	-	-	-	-	-	-	-
C69 Olhos e Anexos Oculares	-	-	-	-	-	-	-	-	-	-	-	-	-	-	-	-	-	-	-	-
C70-72 Cérebro e SNC	-	13,2	19,3	-	9,0	-	7,8	-	-	-	-	-	-	14,0	21,6	14,0	14,7	-	-	5,9
C73 Glândula Tiroideia	-	-	-	-	-	26,7	15,6	-	35,6	37,4	23,9	38,3	40,7	7,0	21,6	27,9	14,7	9,7	-	18,6
C74 Glândula Supra Renal	-	13,2	-	-	-	-	-	-	-	-	6,0	-	-	-	-	-	-	-	-	0,8
C75 Glândulas Endócrinas - Outras	-	-	-	-	-	-	-	-	-	6,2	-	-	-	-	-	-	-	-	-	0,4
C81 Doença de Hodgkin	-	-	-	8,7	-	-	-	-	5,9	-	-	-	-	7,0	-	-	-	-	-	1,3
C82-85,C96 Linfoma não Hodgkin	-	-	-	-	9,0	-	7,8	12,9	-	12,5	6,0	19,1	13,6	35,1	50,4	41,9	44,1	67,9	46,0	19,8
C88 Doenças Imunoproliferativas	-	-	-	-	-	-	-	-	-	-	-	-	-	-	-	-	-	-	-	-
C90 Mieloma Múltiplo	-	-	-	-	-	-	-	-	-	-	-	6,4	13,6	7,0	7,2	7,0	14,7	19,4	-	4,2
C91 Leucemia Linfóide	-	-	-	8,7	9,0	-	-	-	-	-	-	-	-	-	-	7,0	-	9,7	-	1,7
C92-94 Leucemia Mielóide	-	13,2	-	-	9,0	-	-	-	-	-	11,9	19,1	6,8	-	-	-	7,3	9,7	23,0	5,1
C95 Leucemia SOE	-	-	-	-	-	-	-	-	-	-	-	6,4	-	-	-	-	-	-	-	0,4
D45+D47 D. Mieloproliferativas Crónicas	-	-	-	-	-	-	-	-	-	6,2	-	-	-	-	14,4	7,0	7,3	9,7	11,5	3,0
D46 Síndromes Mielodisplásicos	-	-	-	-	-	-	-	-	-	-	-	-	-	7,0	7,2	-	14,7	-	34,5	3,0
C80 Primário de Origem Desconhecida	-	-	-	-	-	-	-	-	-	-	-	6,4	27,1	-	21,6	14,0	22,0	19,4	23,0	7,2
Outros e Localizações mal Definidas	-	-	-	-	-	-	-	-	-	-	-	-	6,8	7,0	-	-	-	-	11,5	1,3
Total	0,0	52,6	19,3	17,4	45,0	26,7	46,9	90,5	195,7	255,4	382,1	446,5	535,3	646,2	633,6	740,4	837,4	872,7	1033,9	380,7

TAXAS DE INCIDÊNCIA BRUTA E PADRONIZADA POR 100.000 DE TUMORES MALIGNOS POR LOCALIZAÇÃO E SEXO, 2010 – SETÚBAL

Topografia	Nº Tumores			Taxa Incidência			Taxa Incidência Padronizada (pop. europeia)			Taxa Incidência Padronizada (pop. mundial)		
	H	M	HM	H	M	HM	H	M	HM	H	M	HM
C00 Lábio	9	2	11	2,2	0,5	1,3	1,8	0,3	1,0	1,4	0,2	0,8
C01-02 Língua	12	5	17	2,9	1,1	2,0	2,8	0,8	1,8	2,0	0,6	1,2
CO3-06 Boca	23	5	28	5,6	1,1	3,3	4,8	0,8	2,6	3,5	0,5	1,9
C07-08 Glândulas Salivares	6	5	11	1,5	1,1	1,3	1,3	0,7	1,0	0,9	0,5	0,7
C09 Amígdala	11	3	14	2,7	0,7	1,6	2,3	0,7	1,4	1,8	0,5	1,1
C10 Orofaringe - Outros	13	-	13	3,2	-	1,5	2,9	-	1,4	2,1	-	1,0
C11 Nasofaringe	6	4	10	1,5	0,9	1,2	1,3	0,9	1,1	1,2	0,7	0,9
C12-13 Hipofaringe	10	1	11	2,4	0,2	1,3	2,1	0,2	1,0	1,5	0,1	0,8
C14 Faringe - Outros	2	-	2	0,5	-	0,2	0,3	-	0,1	0,2	-	0,1
C15 Esófago	39	3	42	9,5	0,7	4,9	7,8	0,5	3,9	5,7	0,3	2,8
C16 Estômago	130	90	220	31,7	20,3	25,8	22,7	12,8	17,1	14,6	8,5	11,2
C17 Intestino Delgado	10	5	15	2,4	1,1	1,8	2,1	0,8	1,3	1,4	0,5	0,9
C18 Cólon	260	181	441	63,5	40,9	51,8	47,0	26,1	35,3	30,8	17,5	23,5
C19-20 Recto	116	66	182	28,3	14,9	21,4	21,3	10,1	15,1	14,3	7,1	10,3
C21 Ânus e Canal Anal	3	10	13	0,7	2,3	1,5	0,6	1,8	1,3	0,5	1,4	1,0
C22 Fígado	35	13	48	8,5	2,9	5,6	6,8	2,0	4,2	5,0	1,4	3,1
C23-24 Vesícula e Tracto Biliar	15	7	22	3,7	1,6	2,6	2,5	1,0	1,6	1,5	0,6	1,0
C25 Pâncreas	37	28	65	9,0	6,3	7,6	7,0	4,2	5,6	5,0	3,0	4,0
C30-31 Fossa Nasal e Ouvido	4	3	7	1,0	0,7	0,8	0,9	0,7	0,8	0,7	0,7	0,7
C32 Laringe	39	3	42	9,5	0,7	4,9	7,7	0,6	3,8	5,4	0,5	2,8
C33-34 Traqueia, Brônquios e Pulmão	231	66	297	56,4	14,9	34,9	44,5	10,7	26,1	30,9	7,6	18,3
C37-38 Órgãos Torácicos - Outros	4	5	9	1,0	1,1	1,1	0,8	0,8	0,8	0,6	0,6	0,6
C40-41 Ossos e Cartilagens	7	1	8	1,7	0,2	0,9	1,8	0,3	1,1	2,0	0,4	1,2
C43 Melanoma Maligno da Pele	43	57	100	10,5	12,9	11,7	8,3	10,6	9,5	6,2	8,9	7,6
C44 Pele-Outros	6	6	12	1,5	1,4	1,4	1,2	0,8	1,0	1,0	0,6	0,8
C45 Mesotelioma	5	1	6	1,2	0,2	0,7	0,9	0,1	0,5	0,6	0,1	0,3
C46 Sarcoma de Kaposi	12	2	14	2,9	0,5	1,6	2,6	0,5	1,5	2,1	0,6	1,3
C47+C49 Tec. Conjuntivo e Tecidos Moles	16	11	27	3,9	2,5	3,2	3,3	1,9	2,6	2,7	1,7	2,1
C50 Mama	7	608	615	1,7	137,4	72,2	1,3	107,1	57,7	0,8	79,3	42,4
C51 Vulva	-	9	-	-	2,0	-	-	1,2	-	-	0,7	-
C52 Vagina	-	3	-	-	0,7	-	-	0,5	-	-	0,3	-
C53 Colo do Útero	-	68	-	-	15,4	-	-	13,0	-	-	10,2	-
C54 Corpo do Útero	-	62	-	-	14,0	-	-	10,1	-	-	7,0	-
C55 Útero SOE	-	23	-	-	5,2	-	-	3,8	-	-	2,9	-
C56 Ovário	-	47	-	-	10,6	-	-	8,1	-	-	5,8	-
C57 Ap. Genital Feminino- Outros	-	-	-	-	-	-	-	-	-	-	-	-
C58 Placenta	-	-	-	-	-	-	-	-	-	-	-	-
C60 Pénis	6	-	-	1,5	-	-	1,2	-	-	0,9	-	-
C61 Próstata	500	-	-	122,1	-	-	89,7	-	-	60,2	-	-
C62 Testículo	15	-	-	3,7	-	-	3,9	-	-	4,0	-	-
C63 Ap. Genital Masculino - Outros	1	-	-	0,2	-	-	0,3	-	-	0,2	-	-
C64 Rim	56	24	80	13,7	5,4	9,4	11,0	4,1	7,2	7,7	3,1	5,2
C65 Pélvis Renal	4	-	4	1,0	-	0,5	0,8	-	0,4	0,6	-	0,3
C66 Ureter	3	1	4	0,7	0,2	0,5	0,7	0,2	0,4	0,4	0,1	0,3
C67 Bexiga	133	32	165	32,5	7,2	19,4	23,9	4,0	12,7	15,4	2,5	8,2
C68 Aparelho Urinário - Outros	3	-	3	0,7	-	0,4	0,6	-	0,3	0,4	-	0,2
C69 Olhos e Anexos Oculares	1	4	5	0,2	0,9	0,6	0,2	0,6	0,5	0,2	0,5	0,4
C70-72 Cérebro e SNC	45	28	73	11,0	6,3	8,6	9,6	5,1	7,3	7,8	4,4	6,0
C73 Glândula Tiroideia	25	89	114	6,1	20,1	13,4	5,2	17,9	11,8	3,9	14,7	9,5
C74 Glândula Supra Renal	1	2	3	0,2	0,5	0,4	0,3	0,4	0,4	0,5	0,3	0,4
C75 Glândulas Endócrinas - Outras	1	1	2	0,2	0,2	0,2	0,3	0,1	0,2	0,2	0,1	0,1
C81 Doença de Hodgkin	15	11	26	3,7	2,5	3,1	3,4	2,5	2,9	3,3	2,3	2,8
C82-85,C96 Linfoma não Hodgkin	79	80	159	19,3	18,1	18,7	15,7	13,5	14,5	11,6	10,1	10,8
C88 Doenças Imunoproliferativas	1	1	2	0,2	0,2	0,2	0,2	0,1	0,1	0,1	0,1	0,1
C90 Mieloma Múltiplo	28	19	47	6,8	4,3	5,5	5,0	2,9	3,8	3,4	2,1	2,7
C91 Leucemia Linfóide	22	16	38	5,4	3,6	4,5	4,7	3,6	4,0	3,8	4,2	3,9
C92-94 Leucemia Mielóide	16	16	32	3,9	3,6	3,8	3,6	2,6	3,1	3,3	2,1	2,7
C95 Leucemia SOE	5	4	9	1,2	0,9	1,1	1,0	0,6	0,8	0,9	0,4	0,6
D45+D47 D. Mieloproliferativas Crónicas	16	15	31	3,9	3,4	3,6	3,1	2,9	2,9	2,2	2,6	2,3
D46 Síndromes Mielodisplásicos	22	9	31	5,4	2,0	3,6	3,9	1,0	2,3	2,5	0,6	1,4
C80 Primário de Origem Desconhecida	44	34	78	10,7	7,7	9,2	8,5	5,1	6,6	5,8	3,5	4,6
Outros e Localizações mal Definidas	12	8	20	2,9	1,8	2,3	2,4	1,2	1,7	1,7	0,8	1,2
Total	2165	1797	3962	528,8	406,2	465,1	409,8	302,8	348,7	287,4	226,0	252,4

Obs: as taxas por grupo etário do aparelho genital masculino e do feminino são específicas para cada sexo.

TAXAS DE INCIDÊNCIA POR 100.000 DE TUMORES MALIGNOS REGISTADOS POR GRUPOS ETÁRIOS, 2010 – SETÚBAL

Topografia	< 1	1-4	5-9	10-14	15-19	20-24	25-29	30-34	35-39	40-44	45-49	50-54	55-59	60-64	65-69	70-74	75-79	80-84	≥85	Total
C00 Lábio	-	-	-	-	-	-	1,9	-	-	1,7	-	1,7	-	1,8	6,4	5,0	3,1	-	7,1	1,3
C01-02 Língua	-	-	-	-	-	-	-	-	-	1,7	1,7	12,2	5,4	-	4,3	-	-	10,0	7,1	2,0
CO3-06 Boca	-	-	-	-	-	-	-	-	1,4	-	8,7	5,2	7,2	9,2	2,1	7,5	12,6	5,0	7,1	3,3
C07-08 Glândulas Salivares	-	-	-	-	-	-	-	-	1,4	3,4	-	1,7	1,8	1,8	2,1	-	3,1	5,0	14,2	1,3
C09 Amígdala	-	-	-	-	-	-	-	-	-	1,7	6,9	1,7	3,6	5,5	2,1	2,5	3,1	-	-	1,6
C10 Orofaringe - Outros	-	-	-	-	-	-	-	-	-	-	-	10,4	5,4	5,5	-	-	-	5,0	-	1,5
C11 Nasofaringe	-	-	-	-	-	2,2	-	-	1,4	5,1	1,7	-	3,6	-	2,1	2,5	-	-	-	1,2
C12-13 Hipofaringe	-	-	-	-	-	-	-	-	-	-	3,5	3,5	1,8	1,8	2,1	7,5	-	5,0	-	1,3
C14 Faringe - Outros	-	-	-	-	-	-	-	-	-	-	-	-	-	1,8	-	-	-	5,0	-	0,2
C15 Esófago	-	-	-	-	2,3	-	-	-	-	1,7	3,5	6,9	10,8	16,6	15,0	7,5	15,7	10,0	14,2	4,9
C16 Estômago	-	-	-	-	-	-	-	1,5	-	6,8	6,9	20,8	21,5	40,5	62,2	98,1	128,7	165,8	163,4	25,8
C17 Intestino Delgado	-	-	-	-	-	-	-	-	1,4	-	-	6,9	1,8	3,7	-	5,0	9,4	5,0	7,1	1,8
C18 Cólon	-	-	-	-	-	-	-	-	5,7	8,5	8,7	48,6	64,6	106,7	118,0	213,8	238,5	266,2	255,8	51,8
C19-20 Recto	-	-	-	-	-	-	-	1,5	-	10,2	3,5	22,6	28,7	46,0	62,2	95,6	59,6	110,5	78,2	21,4
C21 Ânus e Canal Anal	-	-	-	-	-	-	-	-	1,4	5,1	1,7	1,7	1,8	3,7	2,1	2,5	3,1	5,0	-	1,5
C22 Fígado	-	-	-	-	2,3	-	1,9	-	1,4	-	5,2	5,2	10,8	9,2	19,3	17,6	25,1	20,1	-	5,6
C23-24 Vesícula e Tracto Biliar	-	-	-	-	-	-	-	-	-	-	-	1,7	1,8	7,4	2,1	7,5	22,0	20,1	7,1	2,6
C25 Pâncreas	-	-	-	-	-	-	1,9	-	2,8	6,8	1,7	10,4	-	25,8	17,2	25,2	31,4	20,1	35,5	7,6
C30-31 Fossa Nasal e Ouvido	-	-	-	-	2,3	-	-	-	-	1,7	3,5	-	1,8	1,8	-	-	3,1	-	-	0,8
C32 Laringe	-	-	-	-	-	-	1,9	-	-	-	5,2	6,9	10,8	16,6	10,7	12,6	15,7	5,0	21,3	4,9
C33-34 Traqueia, Brônquios e Pulmão	-	-	-	-	-	-	-	-	5,7	11,9	24,3	52,1	55,7	84,6	98,7	125,8	141,2	65,3	78,2	34,9
C37-38 Órgãos Torácicos - Outros	-	-	-	-	-	-	-	1,5	1,4	-	-	-	3,6	1,8	2,1	5,0	-	5,0	-	1,1
C40-41 Ossos e Cartilagens	-	-	2,2	2,2	2,3	2,2	1,9	-	-	-	-	-	1,8	3,7	-	-	-	-	-	0,9
C43 Melanoma Maligno da Pele	-	2,7	-	-	4,6	4,5	7,5	1,5	7,1	10,2	13,9	10,4	10,8	20,2	34,3	25,2	40,8	25,1	28,4	11,7
C44 Pele-Outros	-	-	-	-	-	-	1,9	1,5	1,4	-	-	-	-	3,7	2,1	5,0	-	10,0	14,2	1,4
C45 Mesotelioma	-	-	-	-	-	-	-	-	-	-	-	-	1,8	-	4,3	2,5	3,1	5,0	-	0,7
C46 Sarcoma de Kaposi	-	-	-	2,2	-	-	-	4,4	4,3	5,1	1,7	1,7	-	-	2,1	-	3,1	-	-	1,6
C47+C49 Tec. Conjuntivo e Tecidos Moles	-	2,7	-	-	2,3	2,2	-	1,5	4,3	-	1,7	-	7,2	7,4	4,3	7,5	9,4	10,0	7,1	3,2
C50 Mama	-	-	-	-	-	4,5	5,7	14,7	32,7	81,3	91,8	132,0	113,1	134,3	173,8	140,8	194,6	216,0	156,3	72,2
C51 Vulva	-	-	-	-	-	-	-	-	-	-	-	-	3,4	3,5	-	9,2	11,0	-	31,9	2,0
C52 Vagina	-	-	-	-	-	-	-	-	-	-	-	-	-	7,0	-	-	5,5	-	-	0,7
C53 Colo do Útero	-	-	-	-	-	-	7,4	22,8	8,4	23,2	29,8	29,7	17,0	28,1	16,1	13,8	21,9	32,6	21,3	15,4
C54 Corpo do Útero	-	-	-	-	-	-	-	-	-	-	9,9	16,5	37,3	52,7	24,2	18,4	54,9	40,7	31,9	14,0
C55 Útero SOE	-	-	-	-	-	-	3,7	2,9	5,6	-	-	-	13,6	17,6	8,1	18,4	11,0	8,1	10,6	5,2
C56 Ovário	-	-	-	-	-	-	-	2,9	8,4	3,3	9,9	9,9	30,5	14,1	44,4	9,2	43,9	8,1	10,6	10,6
C57 Ap. Genital Feminino- Outros	-	-	-	-	-	-	-	-	-	-	-	-	-	-	-	-	-	-	-	-
C58 Placenta	-	-	-	-	-	-	-	-	-	-	-	-	-	-	-	-	-	-	-	-
C60 Pénis	-	-	-	-	-	-	-	-	-	3,5	3,6	-	-	3,9	4,6	5,5	7,3	-	-	1,5
C61 Próstata	-	-	-	-	-	-	-	-	2,9	-	21,8	69,5	171,6	285,5	439,8	659,2	571,8	563,5	406,8	122,1
C62 Testículo	-	-	-	-	4,6	13,3	15,3	12,1	2,9	6,9	-	-	-	-	-	-	-	-	-	3,7
C63 Ap. Genital Masculino - Outros	-	-	-	-	-	-	-	-	-	-	-	3,7	-	-	-	-	-	-	-	0,2
C64 Rim	-	-	2,2	-	-	-	-	1,5	4,3	-	6,9	10,4	21,5	20,2	38,6	20,1	43,9	-	14,2	9,4
C65 Pélvis Renal	-	-	-	-	-	-	-	-	1,4	-	1,7	-	-	-	2,1	2,5	-	-	-	0,5
C66 Ureter	-	-	-	-	-	-	-	-	-	-	-	1,7	-	1,8	2,1	-	-	-	7,1	0,5
C67 Bexiga	-	-	-	2,2	-	-	-	-	1,4	3,4	1,7	8,7	21,5	23,9	51,5	80,5	109,8	120,6	106,6	19,4
C68 Aparelho Urinário - Outros	-	-	-	-	-	-	-	-	-	-	-	-	1,8	-	2,1	-	3,1	-	-	0,4
C69 Olhos e Anexos Oculares	-	-	-	-	-	-	-	-	-	3,4	-	-	-	1,8	-	2,5	-	5,0	-	0,6
C70-72 Cérebro e SNC	-	-	2,2	2,2	2,3	4,5	5,7	2,9	8,5	16,9	1,7	5,2	10,8	16,6	25,7	20,1	12,6	10,0	14,2	8,6
C73 Glândula Tiroideia	-	-	-	-	-	2,2	11,3	17,6	15,7	15,2	31,2	22,6	19,8	16,6	8,6	22,6	22,0	20,1	-	13,4
C74 Glândula Supra Renal	-	2,7	-	-	-	-	-	-	-	-	1,7	-	1,8	-	-	-	-	-	-	0,4
C75 Glândulas Endócrinas - Outras	-	-	-	-	-	-	-	-	-	-	-	1,7	-	-	-	-	3,1	-	-	0,2
C81 Doença de Hodgkin	-	-	-	2,2	2,3	4,5	9,4	4,4	8,5	1,7	1,7	3,5	-	1,8	-	-	6,3	5,0	-	3,1
C82-85,C96 Linfoma não Hodgkin	-	-	-	2,2	-	2,2	7,5	4,4	4,3	13,6	20,8	20,8	28,7	38,6	47,2	45,3	59,6	60,3	49,7	18,7
C88 Doenças Imunoproliferativas	-	-	-	-	-	-	-	-	-	-	-	-	-	-	2,1	-	3,1	-	-	0,2
C90 Mieloma Múltiplo	-	-	-	-	-	-	-	-	1,4	1,7	5,2	3,5	3,6	11,0	21,5	15,1	18,8	40,2	14,2	5,5
C91 Leucemia Linfóide	-	11,0	6,7	2,2	2,3	-	1,9	-	1,4	-	-	1,7	9,0	9,2	6,4	15,1	12,6	5,0	14,2	4,5
C92-94 Leucemia Mielóide	-	2,7	2,2	-	4,6	2,2	-	1,5	2,8	3,4	-	3,5	3,6	7,4	2,1	12,6	12,6	15,1	7,1	3,8
C95 Leucemia SOE	-	-	-	-	-	2,2	1,9	-	-	-	-	1,7	-	-	-	5,0	6,3	10,0	-	1,1
D45+D47 D. Mieloproliferativas Crónicas	-	-	2,2	-	-	4,5	-	-	2,8	3,4	5,2	5,2	1,8	1,8	4,3	15,1	12,6	15,1	7,1	3,6
D46 Síndromes Mielodisplásicos	-	-	-	-	-	-	-	-	-	-	1,7	-	1,8	3,7	12,9	10,1	31,4	20,1	21,3	3,6
C80 Primário de Origem Desconhecida	-	-	-	-	-	-	-	-	2,8	8,5	5,2	12,2	12,6	20,2	10,7	27,7	40,8	50,2	28,4	9,2
Outros e Localizações mal Definidas	-	-	-	-	-	-	-	-	1,4	-	1,7	1,7	1,8	3,7	12,9	10,1	6,3	5,0	7,1	2,3
Total	0,0	22,0	17,8	15,5	30,2	44,5	75,4	80,6	145,2	252,4	320,6	533,1	651,8	941,7	1160,8	1466,3	1704,0	1652,7	1399,8	465,1

Obs: as taxas por grupo etário do aparelho genital masculino e do feminino são específicas para cada sexo.

TAXAS DE INCIDÊNCIA POR 100.000 DE TUMORES MALIGNOS REGISTADOS POR GRUPOS ETÁRIOS, 2010 – SEXO MASCULINO, SETÚBAL

Topografia	< 1	1-4	5-9	10-14	15-19	20-24	25-29	30-34	35-39	40-44	45-49	50-54	55-59	60-64	65-69	70-74	75-79	80-84	≥85	Total
C00 Lábio	-	-	-	-	-	-	3,8	-	-	3,5	-	3,7	-	3,9	4,6	11,1	7,3	-	21,4	2,2
C01-02 Língua	-	-	-	-	-	-	-	-	-	-	3,6	22,0	11,4	-	4,6	-	-	13,1	-	2,9
CO3-06 Boca	-	-	-	-	-	-	-	-	2,9	-	18,1	7,3	15,3	15,4	4,6	11,1	22,0	13,1	-	5,6
C07-08 Glândulas Salivares	-	-	-	-	-	-	-	-	-	3,5	-	3,7	3,8	3,9	4,6	-	7,3	-	-	1,5
C09 Amígdala	-	-	-	-	-	-	-	-	-	3,5	7,3	3,7	3,8	11,6	4,6	5,5	7,3	-	-	2,7
C10 Orofaringe - Outros	-	-	-	-	-	-	-	-	-	-	-	22,0	11,4	11,6	-	-	-	13,1	-	3,2
C11 Nasofaringe	-	-	-	-	-	4,4	-	-	2,9	6,9	-	-	-	-	4,6	5,5	-	-	-	1,5
C12-13 Hipofaringe	-	-	-	-	-	-	-	-	-	-	7,3	7,3	3,8	3,9	-	16,6	-	13,1	-	2,4
C14 Faringe - Outros	-	-	-	-	-	-	-	-	-	-	-	-	-	3,9	-	-	-	13,1	-	0,5
C15 Esófago	-	-	-	-	4,6	-	-	-	-	3,5	7,3	11,0	22,9	30,9	32,1	16,6	36,7	13,1	42,8	9,5
C16 Estômago	-	-	-	-	-	-	-	3,0	-	-	7,3	25,6	22,9	46,3	91,6	160,6	161,3	288,3	192,7	31,7
C17 Intestino Delgado	-	-	-	-	-	-	-	-	-	-	-	11,0	3,8	7,7	-	5,5	14,7	-	21,4	2,4
C18 Cólon	-	-	-	-	-	-	-	-	8,7	6,9	7,3	58,6	91,5	131,2	160,3	282,5	344,6	380,0	363,9	63,5
C19-20 Recto	-	-	-	-	-	-	-	3,0	-	3,5	3,6	29,3	45,8	50,2	105,4	138,5	102,6	157,3	128,5	28,3
C21 Ânus e Canal Anal	-	-	-	-	-	-	-	-	-	3,5	-	-	-	3,9	4,6	-	-	-	-	0,7
C22 Fígado	-	-	-	-	4,6	-	-	-	2,9	-	10,9	11,0	15,3	15,4	32,1	22,2	44,0	26,2	-	8,5
C23-24 Vesícula e Tracto Biliar	-	-	-	-	-	-	-	-	-	-	-	-	3,8	7,7	4,6	16,6	36,7	26,2	21,4	3,7
C25 Pâncreas	-	-	-	-	-	-	-	-	5,8	13,9	3,6	14,6	-	23,2	22,9	27,7	44,0	39,3	21,4	9,0
C30-31 Fossa Nasal e Ouvido	-	-	-	-	-	-	-	-	-	3,5	3,6	-	3,8	3,9	-	-	-	-	-	1,0
C32 Laringe	-	-	-	-	-	-	-	-	-	-	7,3	14,6	22,9	34,7	22,9	27,7	36,7	13,1	42,8	9,5
C33-34 Traqueia, Brônquios e Pulmão	-	-	-	-	-	-	-	-	5,8	17,3	39,9	87,8	99,2	127,3	174,1	216,0	263,9	117,9	171,3	56,4
C37-38 Órgãos Torácicos - Outros	-	-	-	-	-	-	-	3,0	-	-	-	-	7,6	-	-	5,5	-	-	-	1,0
C40-41 Ossos e Cartilagens	-	-	4,3	-	4,6	4,4	3,8	-	-	-	-	-	3,8	7,7	-	-	-	-	-	1,7
C43 Melanoma Maligno da Pele	-	-	-	-	-	4,4	3,8	-	8,7	10,4	10,9	7,3	11,4	27,0	18,3	27,7	51,3	52,4	-	10,5
C44 Pele-Outros	-	-	-	-	-	-	3,8	-	2,9	-	-	-	-	3,9	-	11,1	-	-	21,4	1,5
C45 Mesotelioma	-	-	-	-	-	-	-	-	-	-	-	-	3,8	-	9,2	-	7,3	13,1	-	1,2
C46 Sarcoma de Kaposi	-	-	-	-	-	-	-	6,0	8,7	10,4	3,6	3,7	-	-	4,6	-	7,3	-	-	2,9
C47+C49 Tec. Conjuntivo e Tecidos Moles	-	-	-	-	4,6	4,4	-	-	2,9	-	3,6	-	11,4	7,7	9,2	16,6	14,7	-	-	3,9
C50 Mama	-	-	-	-	-	-	-	-	-	-	-	-	-	3,9	9,2	-	7,3	13,1	42,8	1,7
C51 Vulva	-	-	-	-	-	-	-	-	-	-	-	-	-	-	-	-	-	-	-	-
C52 Vagina	-	-	-	-	-	-	-	-	-	-	-	-	-	-	-	-	-	-	-	-
C53 Colo do Útero	-	-	-	-	-	-	-	-	-	-	-	-	-	-	-	-	-	-	-	-
C54 Corpo do Útero	-	-	-	-	-	-	-	-	-	-	-	-	-	-	-	-	-	-	-	-
C55 Útero SOE	-	-	-	-	-	-	-	-	-	-	-	-	-	-	-	-	-	-	-	-
C56 Ovário	-	-	-	-	-	-	-	-	-	-	-	-	-	-	-	-	-	-	-	-
C57 Ap. Genital Feminino- Outros	-	-	-	-	-	-	-	-	-	-	-	-	-	-	-	-	-	-	-	-
C58 Placenta	-	-	-	-	-	-	-	-	-	-	-	-	-	-	-	-	-	-	-	-
C60 Pénis	-	-	-	-	-	-	-	-	-	3,5	3,6	-	-	3,9	4,6	5,5	7,3	-	-	1,5
C61 Próstata	-	-	-	-	-	-	-	-	2,9	-	21,8	69,5	171,6	285,5	439,8	659,2	571,8	563,5	406,8	122,1
C62 Testículo	-	-	-	-	4,6	13,3	15,3	12,1	2,9	6,9	-	-	-	-	-	-	-	-	-	3,7
C63 Ap. Genital Masculino - Outros	-	-	-	-	-	-	-	-	-	-	-	3,7	-	-	-	-	-	-	-	0,2
C64 Rim	-	-	-	-	-	-	-	-	2,9	-	10,9	22,0	30,5	30,9	64,1	33,2	66,0	-	21,4	13,7
C65 Pélvis Renal	-	-	-	-	-	-	-	-	2,9	-	3,6	-	-	-	4,6	5,5	-	-	-	1,0
C66 Ureter	-	-	-	-	-	-	-	-	-	-	-	3,7	-	3,9	-	-	-	-	21,4	0,7
C67 Bexiga	-	-	-	4,4	-	-	-	-	2,9	3,5	3,6	18,3	45,8	42,4	91,6	138,5	176,0	235,9	299,7	32,5
C68 Aparelho Urinário - Outros	-	-	-	-	-	-	-	-	-	-	-	-	3,8	-	4,6	-	7,3	-	-	0,7
C69 Olhos e Anexos Oculares	-	-	-	-	-	-	-	-	-	3,5	-	-	-	-	-	-	-	-	-	0,2
C70-72 Cérebro e SNC	-	-	-	4,4	-	8,9	3,8	3,0	11,6	27,8	3,6	11,0	15,3	11,6	41,2	22,2	22,0	-	21,4	11,0
C73 Glândula Tiroideia	-	-	-	-	-	-	3,8	12,1	5,8	-	3,6	14,6	15,3	11,6	-	11,1	14,7	26,2	-	6,1
C74 Glândula Supra Renal	-	5,3	-	-	-	-	-	-	-	-	-	-	-	-	-	-	-	-	-	0,2
C75 Glândulas Endócrinas - Outras	-	-	-	-	-	-	-	-	-	-	-	3,7	-	-	-	-	-	-	-	0,2
C81 Doença de Hodgkin	-	-	-	4,4	4,6	4,4	11,5	3,0	11,6	-	-	3,7	-	-	-	-	14,7	13,1	-	3,7
C82-85,C96 Linfoma não Hodgkin	-	-	-	4,4	-	-	7,6	6,0	5,8	13,9	21,8	25,6	26,7	42,4	41,2	55,4	58,7	91,7	64,2	19,3
C88 Doenças Imunoproliferativas	-	-	-	-	-	-	-	-	-	-	-	-	-	-	4,6	-	-	-	-	0,2
C90 Mieloma Múltiplo	-	-	-	-	-	-	-	-	2,9	-	7,3	7,3	-	11,6	22,9	27,7	22,0	78,6	21,4	6,8
C91 Leucemia Linfóide	-	-	4,3	4,4	4,6	-	-	-	-	-	-	3,7	19,1	15,4	9,2	16,6	14,7	-	42,8	5,4
C92-94 Leucemia Mielóide	-	-	4,3	-	9,1	4,4	-	3,0	2,9	-	-	3,7	3,8	11,6	4,6	11,1	7,3	-	21,4	3,9
C95 Leucemia SOE	-	-	-	-	-	4,4	3,8	-	-	-	-	-	-	-	-	-	14,7	13,1	-	1,2
D45+D47 D. Mieloproliferativas Crónicas	-	-	-	-	-	-	-	-	2,9	3,5	3,6	11,0	-	3,9	4,6	16,6	14,7	26,2	21,4	3,9
D46 Síndromes Mielodisplásicos	-	-	-	-	-	-	-	-	-	-	3,6	-	3,8	7,7	27,5	11,1	36,7	39,3	42,8	5,4
C80 Primário de Origem Desconhecida	-	-	-	-	-	-	-	-	2,9	3,5	10,9	18,3	22,9	27,0	9,2	33,2	51,3	65,5	21,4	10,7
Outros e Localizações mal Definidas	-	-	-	-	-	-	-	-	-	-	3,6	3,7	3,8	3,9	18,3	11,1	7,3	-	21,4	2,9
Total	0,0	5,3	12,9	21,9	41,0	53,2	61,2	54,3	113,0	156,1	246,8	567,2	781,9	1099,7	1520,8	2082,8	2324,0	2358,8	2119,5	528,8

TAXAS DE INCIDÊNCIA POR 100.000 DE TUMORES MALIGNOS REGISTADOS POR GRUPOS ETÁRIOS, 2010 – SEXO FEMININO, SETÚBAL

Topografia	< 1	1-4	5-9	10-14	15-19	20-24	25-29	30-34	35-39	40-44	45-49	50-54	55-59	60-64	65-69	70-74	75-79	80-84	≥85	Total
C00 Lábio	-	-	-	-	-	-	-	-	-	-	-	-	-	-	8,1	-	-	-	-	0,5
C01-02 Língua	-	-	-	-	-	-	-	-	-	3,3	-	3,3	-	-	4,0	-	-	8,1	10,6	1,1
CO3-06 Boca	-	-	-	-	-	-	-	-	-	-	-	3,3	-	3,5	-	4,6	5,5	-	10,6	1,1
C07-08 Glândulas Salivares	-	-	-	-	-	-	-	-	2,8	3,3	-	-	-	-	-	-	-	8,1	21,3	1,1
C09 Amígdala	-	-	-	-	-	-	-	-	-	-	6,6	-	3,4	-	-	-	-	-	-	0,7
C10 Orofaringe - Outros	-	-	-	-	-	-	-	-	-	-	-	-	-	-	-	-	-	-	-	-
C11 Nasofaringe	-	-	-	-	-	-	-	-	-	3,3	3,3	-	6,8	-	-	-	-	-	-	0,9
C12-13 Hipofaringe	-	-	-	-	-	-	-	-	-	-	-	-	-	-	4,0	-	-	-	-	0,2
C14 Faringe - Outros	-	-	-	-	-	-	-	-	-	-	-	-	-	-	-	-	-	-	-	-
C15 Esófago	-	-	-	-	-	-	-	-	-	-	-	3,3	-	3,5	-	-	-	8,1	-	0,7
C16 Estômago	-	-	-	-	-	-	-	-	-	13,2	6,6	16,5	20,4	35,1	36,3	46,1	104,2	89,6	148,9	20,3
C17 Intestino Delgado	-	-	-	-	-	-	-	-	2,8	-	-	3,3	-	-	-	4,6	5,5	8,1	-	1,1
C18 Cólon	-	-	-	-	-	-	-	-	2,8	9,9	9,9	39,6	40,7	84,4	80,7	156,6	159,1	195,5	202,1	40,9
C19-20 Recto	-	-	-	-	-	-	-	-	-	16,6	3,3	16,5	13,6	42,2	24,2	59,9	27,4	81,5	53,2	14,9
C21 Ânus e Canal Anal	-	-	-	-	-	-	-	-	2,8	6,6	3,3	3,3	3,4	3,5	-	4,6	5,5	8,1	-	2,3
C22 Fígado	-	-	-	-	-	-	3,7	-	-	-	-	-	6,8	3,5	8,1	13,8	11,0	16,3	-	2,9
C23-24 Vesícula e Tracto Biliar	-	-	-	-	-	-	-	-	-	-	-	3,3	-	7,0	-	-	11,0	16,3	-	1,6
C25 Pâncreas	-	-	-	-	-	-	3,7	-	-	-	-	6,6	-	28,1	12,1	23,0	21,9	8,1	42,5	6,3
C30-31 Fossa Nasal e Ouvido	-	-	-	-	4,7	-	-	-	-	-	3,3	-	-	-	-	-	5,5	-	-	0,7
C32 Laringe	-	-	-	-	-	-	3,7	-	-	-	3,3	-	-	-	-	-	-	-	10,6	0,7
C33-34 Traqueia, Brônquios e Pulmão	-	-	-	-	-	-	-	-	5,6	6,6	9,9	19,8	17,0	45,7	32,3	50,7	49,4	32,6	31,9	14,9
C37-38 Órgãos Torácicos - Outros	-	-	-	-	-	-	-	-	2,8	-	-	-	-	3,5	4,0	4,6	-	8,1	-	1,1
C40-41 Ossos e Cartilagens	-	-	-	4,5	-	-	-	-	-	-	-	-	-	-	-	-	-	-	-	0,2
C43 Melanoma Maligno da Pele	-	5,7	-	-	9,5	4,5	11,2	2,9	5,6	9,9	16,6	13,2	10,2	14,1	48,4	23,0	32,9	8,1	42,5	12,9
C44 Pele-Outros	-	-	-	-	-	-	-	2,9	-	-	-	-	-	3,5	4,0	-	-	16,3	10,6	1,4
C45 Mesotelioma	-	-	-	-	-	-	-	-	-	-	-	-	-	-	-	4,6	-	-	-	0,2
C46 Sarcoma de Kaposi	-	-	-	4,5	-	-	-	2,9	-	-	-	-	-	-	-	-	-	-	-	0,5
C47+C49 Tec. Conjuntivo e Tecidos Moles	-	5,7	-	-	-	-	-	2,9	5,6	-	-	-	3,4	7,0	-	-	5,5	16,3	10,6	2,5
C50 Mama	-	-	-	-	-	8,9	11,2	28,5	64,4	158,9	175,7	251,1	213,7	253,1	318,8	258,0	334,7	342,1	212,7	137,4
C51 Vulva	-	-	-	-	-	-	-	-	-	-	-	-	3,4	3,5	-	9,2	11,0	-	31,9	2,0
C52 Vagina	-	-	-	-	-	-	-	-	-	-	-	-	-	7,0	-	-	5,5	-	-	0,7
C53 Colo do Útero	-	-	-	-	-	-	7,4	22,8	8,4	23,2	29,8	29,7	17,0	28,1	16,1	13,8	21,9	32,6	21,3	15,4
C54 Corpo do Útero	-	-	-	-	-	-	-	-	-	-	9,9	16,5	37,3	52,7	24,2	18,4	54,9	40,7	31,9	14,0
C55 Útero SOE	-	-	-	-	-	-	3,7	2,9	5,6	-	-	-	13,6	17,6	8,1	18,4	11,0	8,1	10,6	5,2
C56 Ovário	-	-	-	-	-	-	-	2,9	8,4	3,3	9,9	9,9	30,5	14,1	44,4	9,2	43,9	8,1	10,6	10,6
C57 Ap. Genital Feminino- Outros	-	-	-	-	-	-	-	-	-	-	-	-	-	-	-	-	-	-	-	-
C58 Placenta	-	-	-	-	-	-	-	-	-	-	-	-	-	-	-	-	-	-	-	-
C60 Pénis	-	-	-	-	-	-	-	-	-	-	-	-	-	-	-	-	-	-	-	-
C61 Próstata	-	-	-	-	-	-	-	-	-	-	-	-	-	-	-	-	-	-	-	-
C62 Testículo	-	-	-	-	-	-	-	-	-	-	-	-	-	-	-	-	-	-	-	-
C63 Ap. Genital Masculino - Outros	-	-	-	-	-	-	-	-	-	-	-	-	-	-	-	-	-	-	-	-
C64 Rim	-	-	4,6	-	-	-	-	2,9	5,6	-	3,3	-	13,6	10,5	16,1	9,2	27,4	-	10,6	5,4
C65 Pélvis Renal	-	-	-	-	-	-	-	-	-	-	-	-	-	-	-	-	-	-	-	-
C66 Ureter	-	-	-	-	-	-	-	-	-	-	-	-	-	-	4,0	-	-	-	-	0,2
C67 Bexiga	-	-	-	-	-	-	-	-	-	3,3	-	-	-	7,0	16,1	32,2	60,4	48,9	10,6	7,2
C68 Aparelho Urinário - Outros	-	-	-	-	-	-	-	-	-	-	-	-	-	-	-	-	-	-	-	-
C69 Olhos e Anexos Oculares	-	-	-	-	-	-	-	-	-	3,3	-	-	-	3,5	-	4,6	-	8,1	-	0,9
C70-72 Cérebro e SNC	-	-	4,6	-	4,7	-	7,4	2,9	5,6	6,6	-	-	6,8	21,1	12,1	18,4	5,5	16,3	10,6	6,3
C73 Glândula Tiroideia	-	-	-	-	-	4,5	18,6	22,8	25,2	29,8	56,4	29,7	23,7	21,1	16,1	32,2	27,4	16,3	-	20,1
C74 Glândula Supra Renal	-	-	-	-	-	-	-	-	-	-	3,3	-	3,4	-	-	-	-	-	-	0,5
C75 Glândulas Endócrinas - Outras	-	-	-	-	-	-	-	-	-	-	-	-	-	-	-	-	5,5	-	-	0,2
C81 Doença de Hodgkin	-	-	-	-	-	4,5	7,4	5,7	5,6	3,3	3,3	3,3	-	3,5	-	-	-	-	-	2,5
C82-85,C96 Linfoma não Hodgkin	-	-	-	-	-	4,5	7,4	2,9	2,8	13,2	19,9	16,5	30,5	35,1	52,5	36,9	60,4	40,7	42,5	18,1
C88 Doenças Imunoproliferativas	-	-	-	-	-	-	-	-	-	-	-	-	-	-	-	-	5,5	-	-	0,2
C90 Mieloma Múltiplo	-	-	-	-	-	-	-	-	-	3,3	3,3	-	6,8	10,5	20,2	4,6	16,5	16,3	10,6	4,3
C91 Leucemia Linfóide	-	22,6	9,2	-	-	-	3,7	-	2,8	-	-	-	-	3,5	4,0	13,8	11,0	8,1	-	3,6
C92-94 Leucemia Mielóide	-	5,7	-	-	-	-	-	-	2,8	6,6	-	3,3	3,4	3,5	-	13,8	16,5	24,4	-	3,6
C95 Leucemia SOE	-	-	-	-	-	-	-	-	-	-	-	3,3	-	-	-	9,2	-	8,1	-	0,9
D45+D47 D. Mieloproliferativas Crónicas	-	-	4,6	-	-	8,9	-	-	2,8	3,3	6,6	-	3,4	-	4,0	13,8	11,0	8,1	-	3,4
D46 Síndromes Mielodisplásicos	-	-	-	-	-	-	-	-	-	-	-	-	-	-	-	9,2	27,4	8,1	10,6	2,0
C80 Primário de Origem Desconhecida	-	-	-	-	-	-	-	-	2,8	13,2	-	6,6	3,4	14,1	12,1	23,0	32,9	40,7	31,9	7,7
Outros e Localizações mal Definidas	-	-	-	-	-	-	-	-	2,8	-	-	-	-	3,5	8,1	9,2	5,5	8,1	-	1,8
Total	0,0	39,6	22,9	9,0	19,0	35,8	89,2	105,6	176,3	344,3	388,0	502,2	536,0	797,8	843,5	953,7	1240,0	1213,8	1042,3	406,2

TAXAS DE INCIDÊNCIA BRUTA E PADRONIZADA POR 100.000 DE TUMORES MALIGNOS POR LOCALIZAÇÃO E SEXO, 2010 – VIANA DO CASTELO

Topografia	Nº Tumores			Taxa Incidência			Taxa Incidência Padronizada (pop. europeia)			Taxa Incidência Padronizada (pop. mundial)		
	H	M	HM	H	M	HM	H	M	HM	H	M	HM
C00 Lábio	3	3	6	2,6	2,3	2,4	2,0	1,2	1,6	1,4	0,8	1,1
C01-02 Língua	2	-	2	1,7	-	0,8	1,6	-	0,7	1,3	-	0,6
CO3-06 Boca	7	3	10	6,1	2,3	4,1	4,8	1,8	3,1	3,4	1,2	2,2
C07-08 Glândulas Salivares	2	2	4	1,7	1,5	1,6	0,9	0,4	0,7	0,6	0,2	0,4
C09 Amígdala	6	-	6	5,2	-	2,4	4,4	-	2,0	3,5	-	1,6
C10 Orofaringe - Outros	-	1	1	-	0,8	0,4	-	0,8	0,4	-	0,6	0,3
C11 Nasofaringe	2	-	2	1,7	-	0,8	1,5	-	0,7	1,2	-	0,6
C12-13 Hipofaringe	9	-	9	7,9	-	3,7	7,4	-	3,5	5,4	-	2,5
C14 Faringe - Outros	-	-	-	-	-	-	-	-	-	-	-	-
C15 Esófago	13	4	17	11,3	3,1	6,9	9,0	1,0	4,6	6,4	0,6	3,2
C16 Estômago	40	38	78	34,9	29,1	31,8	22,8	15,7	18,8	15,7	11,3	13,2
C17 Intestino Delgado	6	3	9	5,2	2,3	3,7	4,3	1,6	2,8	3,3	1,1	2,1
C18 Cólon	63	49	112	55,0	37,5	45,7	37,3	20,6	27,6	25,6	14,7	19,4
C19-20 Recto	33	21	54	28,8	16,1	22,0	21,5	9,8	14,8	15,0	6,9	10,4
C21 Ânus e Canal Anal	2	1	3	1,7	0,8	1,2	0,7	0,2	0,4	0,4	0,1	0,2
C22 Fígado	11	4	15	9,6	3,1	6,1	6,7	1,3	3,7	4,8	0,8	2,6
C23-24 Vesícula e Tracto Biliar	2	5	7	1,7	3,8	2,9	1,4	2,2	1,9	0,9	1,6	1,3
C25 Pâncreas	17	7	24	14,8	5,4	9,8	12,7	2,5	7,2	9,4	1,6	5,2
C30-31 Fossa Nasal e Ouvido	3	-	3	2,6	-	1,2	1,4	-	0,6	0,9	-	0,4
C32 Laringe	11	1	12	9,6	0,8	4,9	8,3	0,4	4,1	6,3	0,3	3,0
C33-34 Traqueia, Brônquios e Pulmão	80	21	101	69,8	16,1	41,2	50,4	8,4	27,0	35,1	5,6	18,7
C37-38 Órgãos Torácicos - Outros	-	-	-	-	-	-	-	-	-	-	-	-
C40-41 Ossos e Cartilagens	3	2	5	2,6	1,5	2,0	2,1	0,6	1,4	1,9	0,4	1,1
C43 Melanoma Maligno da Pele	4	13	17	3,5	9,9	6,9	3,0	6,0	4,8	2,1	4,3	3,3
C44 Pele-Outros	3	2	5	2,6	1,5	2,0	2,0	1,3	1,6	1,3	1,0	1,1
C45 Mesotelioma	1	-	1	0,9	-	0,4	0,8	-	0,4	0,6	-	0,3
C46 Sarcoma de Kaposi	1	-	1	0,9	-	0,4	0,9	-	0,4	0,7	-	0,4
C47+C49 Tec. Conjuntivo e Tecidos Moles	4	5	9	3,5	3,8	3,7	2,4	4,7	3,4	1,6	5,6	3,5
C50 Mama	-	163	163	-	124,7	66,4	-	95,8	52,2	-	72,2	39,1
C51 Vulva	-	9	-	-	6,9	-	-	2,8	-	-	1,8	-
C52 Vagina	-	1	-	-	0,8	-	-	0,2	-	-	0,1	-
C53 Colo do Útero	-	15	-	-	11,5	-	-	10,1	-	-	8,0	-
C54 Corpo do Útero	-	28	-	-	21,4	-	-	15,1	-	-	10,6	-
C55 Útero SOE	-	-	-	-	-	-	-	-	-	-	-	-
C56 Ovário	-	17	-	-	13,0	-	-	8,3	-	-	6,3	-
C57 Ap. Genital Feminino- Outros	-	-	-	-	-	-	-	-	-	-	-	-
C58 Placenta	-	-	-	-	-	-	-	-	-	-	-	-
C60 Pénis	3	-	-	2,6	-	-	1,5	-	-	0,9	-	-
C61 Próstata	186	-	-	162,3	-	-	109,6	-	-	74,8	-	-
C62 Testículo	4	-	-	3,5	-	-	3,6	-	-	3,2	-	-
C63 Ap. Genital Masculino - Outros	-	-	-	-	-	-	-	-	-	-	-	-
C64 Rim	18	9	27	15,7	6,9	11,0	10,7	4,1	6,9	7,3	2,8	4,7
C65 Pélvis Renal	3	2	5	2,6	1,5	2,0	1,8	0,6	1,1	1,1	0,3	0,7
C66 Ureter	1	1	2	0,9	0,8	0,8	0,5	0,6	0,6	0,4	0,5	0,4
C67 Bexiga	32	12	44	27,9	9,2	17,9	18,3	5,2	10,7	12,4	3,4	7,3
C68 Aparelho Urinário - Outros	-	-	-	-	-	-	-	-	-	-	-	-
C69 Olhos e Anexos Oculares	1	-	1	0,9	-	0,4	0,4	-	0,2	0,2	-	0,1
C70-72 Cérebro e SNC	6	2	8	5,2	1,5	3,3	4,7	0,9	2,7	3,5	0,6	1,9
C73 Glândula Tiroideia	3	28	31	2,6	21,4	12,6	2,5	19,0	11,2	2,0	15,1	8,9
C74 Glândula Supra Renal	-	-	-	-	-	-	-	-	-	-	-	-
C75 Glândulas Endócrinas - Outras	1	-	1	0,9	-	0,4	1,0	-	0,5	1,2	-	0,6
C81 Doença de Hodgkin	7	4	11	6,1	3,1	4,5	6,0	2,9	4,4	5,7	2,9	4,2
C82-85,C96 Linfoma não Hodgkin	20	17	37	17,4	13,0	15,1	12,8	7,7	10,0	9,2	5,8	7,3
C88 Doenças Imunoproliferativas	1	-	1	0,9	-	0,4	0,4	-	0,2	0,2	-	0,1
C90 Mieloma Múltiplo	9	6	15	7,9	4,6	6,1	5,3	2,4	3,6	3,5	1,6	2,5
C91 Leucemia Linfóide	3	2	5	2,6	1,5	2,0	2,8	1,4	2,1	3,1	1,7	2,3
C92-94 Leucemia Mielóide	4	3	7	3,5	2,3	2,9	3,3	1,4	2,4	2,7	1,0	1,9
C95 Leucemia SOE	-	-	-	-	-	-	-	-	-	-	-	-
D45+D47 D. Mieloproliferativas Crónicas	4	3	7	3,5	2,3	2,9	2,4	1,4	1,8	1,7	1,1	1,3
D46 Síndromes Mielodisplásicos	3	3	6	2,6	2,3	2,4	1,9	1,5	1,7	1,4	1,2	1,2
C80 Primário de Origem Desconhecida	11	7	18	9,6	5,4	7,3	6,5	2,7	4,4	4,5	1,9	3,0
Outros e Localizações mal Definidas	-	-	-	-	-	-	-	-	-	-	-	-
Total	648	517	1165	565,3	395,6	474,9	406,3	264,8	323,9	287,5	197,1	234,8

Obs: as taxas por grupo etário do aparelho genital masculino e do feminino são específicas para cada sexo.

TAXAS DE INCIDÊNCIA POR 100.000 DE TUMORES MALIGNOS REGISTADOS POR GRUPOS ETÁRIOS, 2010 – VIANA DO CASTELO

Topografia	< 1	1-4	5-9	10-14	15-19	20-24	25-29	30-34	35-39	40-44	45-49	50-54	55-59	60-64	65-69	70-74	75-79	80-84	≥85	Total
C00 Lábio	-	-	-	-	-	-	-	-	-	-	5,6	-	6,4	-	7,4	7,4	7,9	11,6	-	2,4
C01-02 Língua	-	-	-	-	-	-	-	-	-	-	-	-	-	14,2	-	-	-	-	-	0,8
CO3-06 Boca	-	-	-	-	-	-	-	-	-	-	-	17,4	6,4	21,3	-	-	7,9	11,6	14,5	4,1
C07-08 Glândulas Salivares	-	-	-	-	-	-	-	-	-	-	-	-	-	-	-	7,4	7,9	-	29,0	1,6
C09 Amígdala	-	-	-	-	-	-	-	-	-	5,8	5,6	-	-	7,1	14,8	7,4	-	-	-	2,4
C10 Orofaringe - Outros	-	-	-	-	-	-	-	-	-	-	-	5,8	-	-	-	-	-	-	-	0,4
C11 Nasofaringe	-	-	-	-	-	-	-	-	-	-	5,6	-	-	-	7,4	-	-	-	-	0,8
C12-13 Hipofaringe	-	-	-	-	-	-	-	-	5,6	-	-	23,1	19,1	7,1	-	-	-	-	-	3,7
C14 Faringe - Outros	-	-	-	-	-	-	-	-	-	-	-	-	-	-	-	-	-	-	-	-
C15 Esófago	-	-	-	-	-	-	-	-	-	5,8	-	17,4	6,4	21,3	7,4	7,4	15,7	-	72,4	6,9
C16 Estômago	-	-	-	-	-	-	6,8	12,1	-	17,5	16,8	28,9	12,7	56,9	44,4	96,8	70,7	162,7	173,9	31,8
C17 Intestino Delgado	-	-	-	-	-	-	-	-	-	-	5,6	-	6,4	28,4	7,4	-	15,7	-	-	3,7
C18 Cólon	-	-	-	-	-	-	-	12,1	5,6	29,1	33,7	23,1	19,1	64,0	133,3	141,5	165,0	139,4	173,9	45,7
C19-20 Recto	-	-	-	-	-	-	-	-	-	5,8	28,0	23,1	50,9	42,7	44,4	37,2	94,3	58,1	29,0	22,0
C21 Ânus e Canal Anal	-	-	-	-	-	-	-	-	-	-	-	-	-	-	-	-	7,9	23,2	-	1,2
C22 Fígado	-	-	-	-	-	-	-	-	-	-	11,2	11,6	-	7,1	14,8	7,4	31,4	34,9	-	6,1
C23-24 Vesícula e Tracto Biliar	-	-	-	-	-	-	-	-	-	-	-	-	6,4	7,1	14,8	7,4	15,7	-	-	2,9
C25 Pâncreas	-	-	-	-	-	-	-	-	-	-	-	28,9	6,4	56,9	7,4	29,8	15,7	11,6	29,0	9,8
C30-31 Fossa Nasal e Ouvido	-	-	-	-	-	-	-	-	-	-	-	-	-	-	-	14,9	-	11,6	-	1,2
C32 Laringe	-	-	-	-	-	-	-	-	5,6	5,8	5,6	11,6	12,7	7,1	14,8	7,4	-	11,6	-	4,9
C33-34 Traqueia, Brônquios e Pulmão	-	-	-	-	-	-	-	-	5,6	5,8	16,8	86,8	38,2	56,9	155,5	89,4	165,0	127,8	29,0	41,2
C37-38 Órgãos Torácicos - Outros	-	-	-	-	-	-	-	-	-	-	-	-	-	-	-	-	-	-	-	-
C40-41 Ossos e Cartilagens	-	-	-	-	-	-	6,8	-	-	-	-	-	-	7,1	-	7,4	7,9	-	14,5	2,0
C43 Melanoma Maligno da Pele	-	-	-	-	-	-	-	-	-	11,6	-	11,6	12,7	7,1	22,2	7,4	39,3	11,6	-	6,9
C44 Pele-Outros	-	-	-	-	-	-	-	-	5,6	-	-	-	12,7	-	7,4	-	7,9	-	-	2,0
C45 Mesotelioma	-	-	-	-	-	-	-	-	-	-	-	-	-	7,1	-	-	-	-	-	0,4
C46 Sarcoma de Kaposi	-	-	-	-	-	-	-	6,1	-	-	-	-	-	-	-	-	-	-	-	0,4
C47+C49 Tec. Conjuntivo e Tecidos Moles	54,7	-	-	-	7,7	-	-	-	-	-	5,6	5,8	-	7,1	14,8	-	7,9	11,6	-	3,7
C50 Mama	-	-	-	-	-	-	-	-	39,3	69,8	123,4	110,0	127,4	142,2	177,7	74,5	94,3	104,6	115,9	66,4
C51 Vulva	-	-	-	-	-	-	-	-	-	-	-	-	-	12,8	13,0	12,7	13,0	18,3	83,2	6,9
C52 Vagina	-	-	-	-	-	-	-	-	-	-	-	-	-	-	-	-	-	18,3	-	0,8
C53 Colo do Útero	-	-	-	-	-	-	-	23,8	10,9	22,3	32,0	33,3	12,0	-	-	12,7	13,0	-	20,8	11,5
C54 Corpo do Útero	-	-	-	-	-	-	-	-	-	11,1	10,7	44,5	71,8	25,7	38,9	63,6	52,1	36,5	-	21,4
C55 Útero SOE	-	-	-	-	-	-	-	-	-	-	-	-	-	-	-	-	-	-	-	-
C56 Ovário	-	-	-	-	-	15,4	-	-	-	-	21,3	-	35,9	12,8	26,0	12,7	39,1	54,8	20,8	13,0
C57 Ap. Genital Feminino- Outros	-	-	-	-	-	-	-	-	-	-	-	-	-	-	-	-	-	-	-	-
C58 Placenta	-	-	-	-	-	-	-	-	-	-	-	-	-	-	-	-	-	-	-	-
C60 Pénis	-	-	-	-	-	-	-	-	-	-	-	-	13,6	-	-	-	-	64,0	-	2,6
C61 Próstata	-	-	-	-	-	-	-	-	-	-	11,8	108,7	176,9	446,5	517,5	880,2	674,1	575,6	190,7	162,3
C62 Testículo	-	-	-	-	-	14,8	-	12,4	-	-	11,8	12,1	-	-	-	-	-	-	-	3,5
C63 Ap. Genital Masculino - Outros	-	-	-	-	-	-	-	-	-	-	-	-	-	-	-	-	-	-	-	-
C64 Rim	-	-	-	-	-	-	-	-	-	-	5,6	11,6	12,7	28,4	29,6	22,3	70,7	23,2	-	11,0
C65 Pélvis Renal	-	-	-	-	-	-	-	-	-	-	-	-	6,4	-	-	14,9	-	11,6	14,5	2,0
C66 Ureter	-	-	-	-	-	-	-	-	-	-	-	-	-	7,1	-	7,4	-	-	-	0,8
C67 Bexiga	-	-	-	-	-	-	-	-	-	5,8	-	23,1	12,7	42,7	22,2	81,9	86,4	58,1	14,5	17,9
C68 Aparelho Urinário - Outros	-	-	-	-	-	-	-	-	-	-	-	-	-	-	-	-	-	-	-	-
C69 Olhos e Anexos Oculares	-	-	-	-	-	-	-	-	-	-	-	-	-	-	-	-	7,9	-	-	0,4
C70-72 Cérebro e SNC	-	-	-	-	-	-	-	-	5,6	-	-	11,6	12,7	-	14,8	-	-	11,6	-	3,3
C73 Glândula Tiroideia	-	-	-	-	-	-	6,8	24,3	5,6	17,5	22,4	34,7	19,1	14,2	22,2	7,4	23,6	-	-	12,6
C74 Glândula Supra Renal	-	-	-	-	-	-	-	-	-	-	-	-	-	-	-	-	-	-	-	-
C75 Glândulas Endócrinas - Outras	-	-	-	-	-	7,6	-	-	-	-	-	-	-	-	-	-	-	-	-	0,4
C81 Doença de Hodgkin	-	-	-	8,1	7,7	-	6,8	12,1	5,6	5,8	5,6	5,8	-	-	-	7,4	-	-	14,5	4,5
C82-85,C96 Linfoma não Hodgkin	-	-	-	-	-	-	-	6,1	5,6	17,5	5,6	5,8	12,7	49,8	22,2	44,7	47,2	58,1	14,5	15,1
C88 Doenças Imunoproliferativas	-	-	-	-	-	-	-	-	-	-	-	-	-	-	-	-	7,9	-	-	0,4
C90 Mieloma Múltiplo	-	-	-	-	-	-	-	-	-	-	-	11,6	-	14,2	7,4	37,2	23,6	23,2	-	6,1
C91 Leucemia Linfóide	-	-	9,0	8,1	-	-	-	-	5,6	-	-	-	-	7,1	-	-	7,9	-	-	2,0
C92-94 Leucemia Mielóide	-	-	-	-	-	-	-	6,1	11,2	-	5,6	5,8	-	-	-	7,4	7,9	-	-	2,9
C95 Leucemia SOE	-	-	-	-	-	-	-	-	-	-	-	-	-	-	-	-	-	-	-	-
D45+D47 D. Mieloproliferativas Crónicas	-	-	-	-	-	-	-	6,1	-	5,8	-	-	-	-	7,4	7,4	23,6	-	-	2,9
D46 Síndromes Mielodisplásicos	-	-	-	-	-	-	-	-	-	-	-	-	-	14,2	14,8	7,4	7,9	-	-	2,4
C80 Primário de Origem Desconhecida	-	-	-	-	-	-	-	-	-	5,8	-	-	6,4	14,2	37,0	14,9	23,6	46,5	-	7,3
Outros e Localizações mal Definidas	-	-	-	-	-	-	-	-	-	-	-	-	-	-	-	-	-	-	-	-
Total	54,7	0,0	9,0	16,3	15,5	22,7	27,2	103,3	112,2	232,8	353,4	613,4	579,5	988,4	1140,5	1236,4	1453,8	1278,2	883,8	474,9

Obs: as taxas por grupo etário do aparelho genital masculino e do feminino são específicas para cada sexo.

TAXAS DE INCIDÊNCIA POR 100.000 DE TUMORES MALIGNOS REGISTADOS POR GRUPOS ETÁRIOS, 2010 – SEXO MASCULINO, VIANA DO CASTELO

Topografia	< 1	1-4	5-9	10-14	15-19	20-24	25-29	30-34	35-39	40-44	45-49	50-54	55-59	60-64	65-69	70-74	75-79	80-84	≥85	Total
C00 Lábio	-	-	-	-	-	-	-	-	-	-	11,8	-	13,6	-	-	-	-	32,0	-	2,6
C01-02 Língua	-	-	-	-	-	-	-	-	-	-	-	-	-	31,9	-	-	-	-	-	1,7
CO3-06 Boca	-	-	-	-	-	-	-	-	-	-	-	12,1	13,6	47,8	-	-	19,8	32,0	-	6,1
C07-08 Glândulas Salivares	-	-	-	-	-	-	-	-	-	-	-	-	-	-	-	18,0	19,8	-	-	1,7
C09 Amígdala	-	-	-	-	-	-	-	-	-	12,2	11,8	-	-	15,9	34,5	18,0	-	-	-	5,2
C10 Orofaringe - Outros	-	-	-	-	-	-	-	-	-	-	-	-	-	-	-	-	-	-	-	-
C11 Nasofaringe	-	-	-	-	-	-	-	-	-	-	11,8	-	-	-	17,3	-	-	-	-	1,7
C12-13 Hipofaringe	-	-	-	-	-	-	-	-	11,5	-	-	48,3	40,8	15,9	-	-	-	-	-	7,9
C14 Faringe - Outros	-	-	-	-	-	-	-	-	-	-	-	-	-	-	-	-	-	-	-	-
C15 Esófago	-	-	-	-	-	-	-	-	-	12,2	-	36,2	13,6	47,8	17,3	-	39,7	-	95,4	11,3
C16 Estômago	-	-	-	-	-	-	-	12,4	-	36,5	11,8	48,3	13,6	47,8	51,8	125,7	99,1	319,8	95,4	34,9
C17 Intestino Delgado	-	-	-	-	-	-	-	-	-	-	11,8	-	-	47,8	17,3	-	19,8	-	-	5,2
C18 Cólon	-	-	-	-	-	-	-	12,4	-	36,5	35,5	36,2	40,8	111,6	138,0	161,7	297,4	159,9	286,1	55,0
C19-20 Recto	-	-	-	-	-	-	-	-	-	-	35,5	12,1	95,2	79,7	86,3	35,9	99,1	95,9	95,4	28,8
C21 Ânus e Canal Anal	-	-	-	-	-	-	-	-	-	-	-	-	-	-	-	-	19,8	32,0	-	1,7
C22 Fígado	-	-	-	-	-	-	-	-	-	-	23,6	24,1	-	15,9	17,3	18,0	19,8	95,9	-	9,6
C23-24 Vesícula e Tracto Biliar	-	-	-	-	-	-	-	-	-	-	-	-	13,6	-	-	18,0	-	-	-	1,7
C25 Pâncreas	-	-	-	-	-	-	-	-	-	-	-	60,4	-	111,6	17,3	71,9	-	-	-	14,8
C30-31 Fossa Nasal e Ouvido	-	-	-	-	-	-	-	-	-	-	-	-	-	-	-	35,9	-	32,0	-	2,6
C32 Laringe	-	-	-	-	-	-	-	-	11,5	12,2	11,8	24,1	27,2	15,9	34,5	-	-	32,0	-	9,6
C33-34 Traqueia, Brônquios e Pulmão	-	-	-	-	-	-	-	-	11,5	12,2	35,5	144,9	81,6	111,6	293,3	161,7	317,2	223,9	47,7	69,8
C37-38 Órgãos Torácicos - Outros	-	-	-	-	-	-	-	-	-	-	-	-	-	-	-	-	-	-	-	-
C40-41 Ossos e Cartilagens	-	-	-	-	-	-	13,7	-	-	-	-	-	-	15,9	-	-	19,8	-	-	2,6
C43 Melanoma Maligno da Pele	-	-	-	-	-	-	-	-	-	-	-	12,1	27,2	-	-	18,0	-	-	-	3,5
C44 Pele-Outros	-	-	-	-	-	-	-	-	-	-	-	-	27,2	-	-	-	19,8	-	-	2,6
C45 Mesotelioma	-	-	-	-	-	-	-	-	-	-	-	-	-	15,9	-	-	-	-	-	0,9
C46 Sarcoma de Kaposi	-	-	-	-	-	-	-	12,4	-	-	-	-	-	-	-	-	-	-	-	0,9
C47+C49 Tec. Conjuntivo e Tecidos Moles	-	-	-	-	-	-	-	-	-	-	-	12,1	-	15,9	-	-	19,8	32,0	-	3,5
C50 Mama	-	-	-	-	-	-	-	-	-	-	-	-	-	-	-	-	-	-	-	-
C51 Vulva	-	-	-	-	-	-	-	-	-	-	-	-	-	-	-	-	-	-	-	-
C52 Vagina	-	-	-	-	-	-	-	-	-	-	-	-	-	-	-	-	-	-	-	-
C53 Colo do Útero	-	-	-	-	-	-	-	-	-	-	-	-	-	-	-	-	-	-	-	-
C54 Corpo do Útero	-	-	-	-	-	-	-	-	-	-	-	-	-	-	-	-	-	-	-	-
C55 Útero SOE	-	-	-	-	-	-	-	-	-	-	-	-	-	-	-	-	-	-	-	-
C56 Ovário	-	-	-	-	-	-	-	-	-	-	-	-	-	-	-	-	-	-	-	-
C57 Ap. Genital Feminino- Outros	-	-	-	-	-	-	-	-	-	-	-	-	-	-	-	-	-	-	-	-
C58 Placenta	-	-	-	-	-	-	-	-	-	-	-	-	-	-	-	-	-	-	-	-
C60 Pénis	-	-	-	-	-	-	-	-	-	-	-	-	13,6	-	-	-	-	64,0	-	2,6
C61 Próstata	-	-	-	-	-	-	-	-	-	-	11,8	108,7	176,9	446,5	517,5	880,2	674,1	575,6	190,7	162,3
C62 Testículo	-	-	-	-	-	14,8	-	12,4	-	-	11,8	12,1	-	-	-	-	-	-	-	3,5
C63 Ap. Genital Masculino - Outros	-	-	-	-	-	-	-	-	-	-	-	-	-	-	-	-	-	-	-	-
C64 Rim	-	-	-	-	-	-	-	-	-	-	11,8	-	27,2	47,8	51,8	35,9	119,0	32,0	-	15,7
C65 Pélvis Renal	-	-	-	-	-	-	-	-	-	-	-	-	13,6	-	-	18,0	-	-	47,7	2,6
C66 Ureter	-	-	-	-	-	-	-	-	-	-	-	-	-	-	-	18,0	-	-	-	0,9
C67 Bexiga	-	-	-	-	-	-	-	-	-	12,2	-	24,1	13,6	79,7	51,8	143,7	158,6	95,9	47,7	27,9
C68 Aparelho Urinário - Outros	-	-	-	-	-	-	-	-	-	-	-	-	-	-	-	-	-	-	-	-
C69 Olhos e Anexos Oculares	-	-	-	-	-	-	-	-	-	-	-	-	-	-	-	-	19,8	-	-	0,9
C70-72 Cérebro e SNC	-	-	-	-	-	-	-	-	11,5	-	-	24,1	13,6	-	34,5	-	-	-	-	5,2
C73 Glândula Tiroideia	-	-	-	-	-	-	-	-	-	-	11,8	12,1	-	15,9	-	-	-	-	-	2,6
C74 Glândula Supra Renal	-	-	-	-	-	-	-	-	-	-	-	-	-	-	-	-	-	-	-	-
C75 Glândulas Endócrinas - Outras	-	-	-	-	-	14,8	-	-	-	-	-	-	-	-	-	-	-	-	-	0,9
C81 Doença de Hodgkin	-	-	-	15,7	-	-	13,7	12,4	-	12,2	11,8	12,1	-	-	-	18,0	-	-	-	6,1
C82-85,C96 Linfoma não Hodgkin	-	-	-	-	-	-	-	-	11,5	12,2	-	12,1	27,2	79,7	34,5	35,9	79,3	64,0	-	17,4
C88 Doenças Imunoproliferativas	-	-	-	-	-	-	-	-	-	-	-	-	-	-	-	-	19,8	-	-	0,9
C90 Mieloma Múltiplo	-	-	-	-	-	-	-	-	-	-	-	24,1	-	-	17,3	71,9	19,8	32,0	-	7,9
C91 Leucemia Linfóide	-	-	17,6	-	-	-	-	-	11,5	-	-	-	-	15,9	-	-	-	-	-	2,6
C92-94 Leucemia Mielóide	-	-	-	-	-	-	-	12,4	11,5	-	11,8	12,1	-	-	-	-	-	-	-	3,5
C95 Leucemia SOE	-	-	-	-	-	-	-	-	-	-	-	-	-	-	-	-	-	-	-	-
D45+D47 D. Mieloproliferativas Crónicas	-	-	-	-	-	-	-	12,4	-	-	-	-	-	-	17,3	-	39,7	-	-	3,5
D46 Síndromes Mielodisplásicos	-	-	-	-	-	-	-	-	-	-	-	-	-	15,9	17,3	-	19,8	-	-	2,6
C80 Primário de Origem Desconhecida	-	-	-	-	-	-	-	-	-	12,2	-	-	13,6	15,9	51,8	18,0	39,7	64,0	-	9,6
Outros e Localizações mal Definidas	-	-	-	-	-	-	-	-	-	-	-	-	-	-	-	-	-	-	-	-
Total	0,0	0,0	17,6	15,7	0,0	29,6	27,3	86,8	80,8	170,5	272,0	712,3	707,5	1467,1	1518,0	1922,0	2200,6	2014,7	906,1	565,3

TAXAS DE INCIDÊNCIA POR 100.000 DE TUMORES MALIGNOS REGISTADOS POR GRUPOS ETÁRIOS, 2010 – SEXO FEMININO, VIANA DO CASTELO

Topografia	< 1	1-4	5-9	10-14	15-19	20-24	25-29	30-34	35-39	40-44	45-49	50-54	55-59	60-64	65-69	70-74	75-79	80-84	≥85	Total
C00 Lábio	-	-	-	-	-	-	-	-	-	-	-	-	-	-	13,0	12,7	13,0	-	-	2,3
C01-02 Língua	-	-	-	-	-	-	-	-	-	-	-	-	-	-	-	-	-	-	-	-
CO3-06 Boca	-	-	-	-	-	-	-	-	-	-	-	22,2	-	-	-	-	-	-	20,8	2,3
C07-08 Glândulas Salivares	-	-	-	-	-	-	-	-	-	-	-	-	-	-	-	-	-	-	41,6	1,5
C09 Amígdala	-	-	-	-	-	-	-	-	-	-	-	-	-	-	-	-	-	-	-	-
C10 Orofaringe - Outros	-	-	-	-	-	-	-	-	-	-	-	11,1	-	-	-	-	-	-	-	0,8
C11 Nasofaringe	-	-	-	-	-	-	-	-	-	-	-	-	-	-	-	-	-	-	-	-
C12-13 Hipofaringe	-	-	-	-	-	-	-	-	-	-	-	-	-	-	-	-	-	-	-	-
C14 Faringe - Outros	-	-	-	-	-	-	-	-	-	-	-	-	-	-	-	-	-	-	-	-
C15 Esófago	-	-	-	-	-	-	-	-	-	-	-	-	-	-	-	12,7	-	-	62,4	3,1
C16 Estômago	-	-	-	-	-	-	13,6	11,9	-	-	21,3	11,1	12,0	64,2	38,9	76,3	52,1	73,0	208,1	29,1
C17 Intestino Delgado	-	-	-	-	-	-	-	-	-	-	-	-	12,0	12,8	-	-	13,0	-	-	2,3
C18 Cólon	-	-	-	-	-	-	-	11,9	10,9	22,3	32,0	11,1	-	25,7	129,8	127,2	78,1	127,8	124,9	37,5
C19-20 Recto	-	-	-	-	-	-	-	-	-	11,1	21,3	33,3	12,0	12,8	13,0	38,2	91,1	36,5	-	16,1
C21 Ânus e Canal Anal	-	-	-	-	-	-	-	-	-	-	-	-	-	-	-	-	-	18,3	-	0,8
C22 Fígado	-	-	-	-	-	-	-	-	-	-	-	-	-	-	13,0	-	39,1	-	-	3,1
C23-24 Vesícula e Tracto Biliar	-	-	-	-	-	-	-	-	-	-	-	-	-	12,8	26,0	-	26,0	-	-	3,8
C25 Pâncreas	-	-	-	-	-	-	-	-	-	-	-	-	12,0	12,8	-	-	26,0	18,3	41,6	5,4
C30-31 Fossa Nasal e Ouvido	-	-	-	-	-	-	-	-	-	-	-	-	-	-	-	-	-	-	-	-
C32 Laringe	-	-	-	-	-	-	-	-	-	-	-	-	-	-	-	12,7	-	-	-	0,8
C33-34 Traqueia, Brônquios e Pulmão	-	-	-	-	-	-	-	-	-	-	-	33,3	-	12,8	51,9	38,2	65,1	73,0	20,8	16,1
C37-38 Órgãos Torácicos - Outros	-	-	-	-	-	-	-	-	-	-	-	-	-	-	-	-	-	-	-	-
C40-41 Ossos e Cartilagens	-	-	-	-	-	-	-	-	-	-	-	-	-	-	-	12,7	-	-	20,8	1,5
C43 Melanoma Maligno da Pele	-	-	-	-	-	-	-	-	-	22,3	-	11,1	-	12,8	38,9	-	65,1	18,3	-	9,9
C44 Pele-Outros	-	-	-	-	-	-	-	-	10,9	-	-	-	-	-	13,0	-	-	-	-	1,5
C45 Mesotelioma	-	-	-	-	-	-	-	-	-	-	-	-	-	-	-	-	-	-	-	-
C46 Sarcoma de Kaposi	-	-	-	-	-	-	-	-	-	-	-	-	-	-	-	-	-	-	-	-
C47+C49 Tec. Conjuntivo e Tecidos Moles	114,4	-	-	-	15,9	-	-	-	-	-	10,7	-	-	-	26,0	-	-	-	-	3,8
C50 Mama	-	-	-	-	-	-	-	-	76,4	133,7	234,8	211,2	239,5	256,7	311,4	127,2	156,2	164,3	166,5	124,7
C51 Vulva	-	-	-	-	-	-	-	-	-	-	-	-	-	12,8	13,0	12,7	13,0	18,3	83,2	6,9
C52 Vagina	-	-	-	-	-	-	-	-	-	-	-	-	-	-	-	-	-	18,3	-	0,8
C53 Colo do Útero	-	-	-	-	-	-	-	23,8	10,9	22,3	32,0	33,3	12,0	-	-	12,7	13,0	-	20,8	11,5
C54 Corpo do Útero	-	-	-	-	-	-	-	-	-	11,1	10,7	44,5	71,8	25,7	38,9	63,6	52,1	36,5	-	21,4
C55 Útero SOE	-	-	-	-	-	-	-	-	-	-	-	-	-	-	-	-	-	-	-	-
C56 Ovário	-	-	-	-	-	15,4	-	-	-	-	21,3	-	35,9	12,8	26,0	12,7	39,1	54,8	20,8	13,0
C57 Ap. Genital Feminino- Outros	-	-	-	-	-	-	-	-	-	-	-	-	-	-	-	-	-	-	-	-
C58 Placenta	-	-	-	-	-	-	-	-	-	-	-	-	-	-	-	-	-	-	-	-
C60 Pénis	-	-	-	-	-	-	-	-	-	-	-	-	-	-	-	-	-	-	-	-
C61 Próstata	-	-	-	-	-	-	-	-	-	-	-	-	-	-	-	-	-	-	-	-
C62 Testículo	-	-	-	-	-	-	-	-	-	-	-	-	-	-	-	-	-	-	-	-
C63 Ap. Genital Masculino - Outros	-	-	-	-	-	-	-	-	-	-	-	-	-	-	-	-	-	-	-	-
C64 Rim	-	-	-	-	-	-	-	-	-	-	-	22,2	-	12,8	13,0	12,7	39,1	18,3	-	6,9
C65 Pélvis Renal	-	-	-	-	-	-	-	-	-	-	-	-	-	-	-	12,7	-	18,3	-	1,5
C66 Ureter	-	-	-	-	-	-	-	-	-	-	-	-	-	12,8	-	-	-	-	-	0,8
C67 Bexiga	-	-	-	-	-	-	-	-	-	-	-	22,2	12,0	12,8	-	38,2	39,1	36,5	-	9,2
C68 Aparelho Urinário - Outros	-	-	-	-	-	-	-	-	-	-	-	-	-	-	-	-	-	-	-	-
C69 Olhos e Anexos Oculares	-	-	-	-	-	-	-	-	-	-	-	-	-	-	-	-	-	-	-	-
C70-72 Cérebro e SNC	-	-	-	-	-	-	-	-	-	-	-	-	12,0	-	-	-	-	18,3	-	1,5
C73 Glândula Tiroideia	-	-	-	-	-	-	13,6	47,6	10,9	33,4	32,0	55,6	35,9	12,8	38,9	12,7	39,1	-	-	21,4
C74 Glândula Supra Renal	-	-	-	-	-	-	-	-	-	-	-	-	-	-	-	-	-	-	-	-
C75 Glândulas Endócrinas - Outras	-	-	-	-	-	-	-	-	-	-	-	-	-	-	-	-	-	-	-	-
C81 Doença de Hodgkin	-	-	-	-	15,9	-	-	11,9	10,9	-	-	-	-	-	-	-	-	-	20,8	3,1
C82-85,C96 Linfoma não Hodgkin	-	-	-	-	-	-	-	11,9	-	22,3	10,7	-	-	25,7	13,0	50,9	26,0	54,8	20,8	13,0
C88 Doenças Imunoproliferativas	-	-	-	-	-	-	-	-	-	-	-	-	-	-	-	-	-	-	-	-
C90 Mieloma Múltiplo	-	-	-	-	-	-	-	-	-	-	-	-	-	25,7	-	12,7	26,0	18,3	-	4,6
C91 Leucemia Linfóide	-	-	-	16,9	-	-	-	-	-	-	-	-	-	-	-	-	13,0	-	-	1,5
C92-94 Leucemia Mielóide	-	-	-	-	-	-	-	-	10,9	-	-	-	-	-	-	12,7	13,0	-	-	2,3
C95 Leucemia SOE	-	-	-	-	-	-	-	-	-	-	-	-	-	-	-	-	-	-	-	-
D45+D47 D. Mieloproliferativas Crónicas	-	-	-	-	-	-	-	-	-	11,1	-	-	-	-	-	12,7	13,0	-	-	2,3
D46 Síndromes Mielodisplásicos	-	-	-	-	-	-	-	-	-	-	-	-	-	12,8	13,0	12,7	-	-	-	2,3
C80 Primário de Origem Desconhecida	-	-	-	-	-	-	-	-	-	-	-	-	-	12,8	26,0	12,7	13,0	36,5	-	5,4
Outros e Localizações mal Definidas	-	-	-	-	-	-	-	-	-	-	-	-	-	-	-	-	-	-	-	-
Total	114,4	0,0	0,0	16,9	31,9	15,4	27,1	119,1	141,8	289,7	426,9	522,4	467,0	603,2	856,5	750,7	963,4	857,8	874,1	395,6

TAXAS DE INCIDÊNCIA BRUTA E PADRONIZADA POR 100.000 DE TUMORES MALIGNOS POR LOCALIZAÇÃO E SEXO, 2010 – VILA REAL

Topografia	Nº Tumores			Taxa Incidência			Taxa Incidência Padronizada (pop. europeia)			Taxa Incidência Padronizada (pop. mundial)		
	H	M	HM	H	M	HM	H	M	HM	H	M	HM
C00 Lábio	3	1	4	3,0	0,9	1,9	1,8	0,3	1,0	1,1	0,2	0,6
C01-02 Língua	5	4	9	5,0	3,7	4,3	3,8	2,4	3,1	2,8	1,6	2,2
CO3-06 Boca	8	5	13	8,1	4,6	6,3	6,1	2,5	4,3	4,5	1,7	3,1
C07-08 Glândulas Salivares	-	2	2	-	1,9	1,0	-	1,0	0,6	-	0,8	0,4
C09 Amígdala	2	1	3	2,0	0,9	1,4	1,8	0,9	1,4	1,5	0,7	1,1
C10 Orofaringe - Outros	3	2	5	3,0	1,9	2,4	2,8	1,7	2,2	2,2	1,3	1,7
C11 Nasofaringe	-	-	-	-	-	-	-	-	-	-	-	-
C12-13 Hipofaringe	3	1	4	3,0	0,9	1,9	2,7	0,9	1,8	2,1	0,7	1,3
C14 Faringe - Outros	3	1	4	3,0	0,9	1,9	2,6	1,0	1,8	1,9	0,8	1,4
C15 Esófago	11	5	16	11,1	4,6	7,7	8,7	2,1	5,3	6,4	1,3	3,8
C16 Estômago	37	25	62	37,3	23,1	29,9	22,6	9,2	15,5	15,5	5,8	10,4
C17 Intestino Delgado	-	1	1	-	0,9	0,5	-	0,8	0,4	-	0,6	0,3
C18 Cólon	51	46	97	51,5	42,6	46,8	33,0	24,9	28,4	22,8	17,9	20,0
C19-20 Recto	32	24	56	32,3	22,2	27,0	22,4	10,2	16,1	15,9	6,5	11,0
C21 Ânus e Canal Anal	2	-	2	2,0	-	1,0	1,5	-	0,7	1,0	-	0,5
C22 Fígado	5	1	6	5,0	0,9	2,9	3,9	0,8	2,2	2,8	0,6	1,6
C23-24 Vesícula e Tracto Biliar	2	2	4	2,0	1,9	1,9	1,2	0,9	1,1	0,9	0,6	0,8
C25 Pâncreas	9	2	11	9,1	1,9	5,3	6,1	0,5	3,0	4,4	0,3	2,1
C30-31 Fossa Nasal e Ouvido	2	1	3	2,0	0,9	1,4	1,7	0,4	1,1	1,9	0,3	1,1
C32 Laringe	10	-	10	10,1	-	4,8	7,0	-	3,2	4,9	-	2,3
C33-34 Traqueia, Brônquios e Pulmão	41	17	58	41,4	15,7	28,0	28,9	8,6	18,0	21,2	5,8	13,0
C37-38 Órgãos Torácicos - Outros	-	-	-	-	-	-	-	-	-	-	-	-
C40-41 Ossos e Cartilagens	1	-	1	1,0	-	0,5	0,5	-	0,2	0,3	-	0,1
C43 Melanoma Maligno da Pele	5	6	11	5,0	5,6	5,3	4,2	3,7	4,0	3,2	2,8	3,1
C44 Pele-Outros	-	1	1	-	0,9	0,5	-	0,9	0,4	-	0,7	0,4
C45 Mesotelioma	1	-	1	1,0	-	0,5	0,9	-	0,5	0,7	-	0,3
C46 Sarcoma de Kaposi	4	2	6	4,0	1,9	2,9	2,8	0,6	1,7	2,2	0,4	1,3
C47+C49 Tec. Conjuntivo e Tecidos Moles	7	4	11	7,1	3,7	5,3	5,7	2,9	4,2	5,4	2,7	4,0
C50 Mama	2	139	141	2,0	128,7	68,1	1,0	98,5	52,0	0,5	74,9	39,3
C51 Vulva	-	6	-	-	5,6	-	-	3,1	-	-	2,1	-
C52 Vagina	-	-	-	-	-	-	-	-	-	-	-	-
C53 Colo do Útero	-	9	-	-	8,3	-	-	6,0	-	-	4,7	-
C54 Corpo do Útero	-	23	-	-	21,3	-	-	11,5	-	-	7,8	-
C55 Útero SOE	-	-	-	-	-	-	-	-	-	-	-	-
C56 Ovário	-	6	-	-	5,6	-	-	3,8	-	-	2,8	-
C57 Ap. Genital Feminino- Outros	-	2	-	-	1,9	-	-	1,2	-	-	0,7	-
C58 Placenta	-	-	-	-	-	-	-	-	-	-	-	-
C60 Pénis	4	-	-	4,0	-	-	1,6	-	-	0,8	-	-
C61 Próstata	136	-	-	137,3	-	-	87,1	-	-	59,5	-	-
C62 Testículo	3	-	-	3,0	-	-	3,4	-	-	3,3	-	-
C63 Ap. Genital Masculino - Outros	-	-	-	-	-	-	-	-	-	-	-	-
C64 Rim	9	6	15	9,1	5,6	7,2	6,7	3,1	4,8	5,1	2,2	3,6
C65 Pélvis Renal	-	-	-	-	-	-	-	-	-	-	-	-
C66 Ureter	-	-	-	-	-	-	-	-	-	-	-	-
C67 Bexiga	27	11	38	27,3	10,2	18,3	17,9	5,2	11,1	12,6	3,7	7,8
C68 Aparelho Urinário - Outros	-	-	-	-	-	-	-	-	-	-	-	-
C69 Olhos e Anexos Oculares	2	1	3	2,0	0,9	1,4	2,3	0,3	1,4	2,4	0,2	1,3
C70-72 Cérebro e SNC	8	6	14	8,1	5,6	6,8	6,2	4,6	5,3	4,6	3,7	4,1
C73 Glândula Tiroideia	3	29	32	3,0	26,8	15,5	2,8	23,6	13,5	2,3	19,1	10,9
C74 Glândula Supra Renal	-	2	2	-	1,9	1,0	-	2,9	1,4	-	3,8	1,9
C75 Glândulas Endócrinas - Outras	-	-	-	-	-	-	-	-	-	-	-	-
C81 Doença de Hodgkin	5	3	8	5,0	2,8	3,9	4,1	2,1	3,0	3,2	1,8	2,4
C82-85,C96 Linfoma não Hodgkin	20	10	30	20,2	9,3	14,5	15,9	5,1	10,3	13,7	4,1	8,8
C88 Doenças Imunoproliferativas	-	-	-	-	-	-	-	-	-	-	-	-
C90 Mieloma Múltiplo	2	2	4	2,0	1,9	1,9	1,9	1,4	1,6	1,5	1,0	1,2
C91 Leucemia Linfóide	1	2	3	1,0	1,9	1,4	1,5	1,9	1,7	2,2	2,4	2,3
C92-94 Leucemia Mielóide	3	5	8	3,0	4,6	3,9	2,7	3,6	3,2	2,1	2,8	2,5
C95 Leucemia SOE	-	-	-	-	-	-	-	-	-	-	-	-
D45+D47 D. Mieloproliferativas Crónicas	-	-	-	-	-	-	-	-	-	-	-	-
D46 Síndromes Mielodisplásicos	2	-	2	2,0	-	1,0	2,3	-	1,1	2,8	-	1,4
C80 Primário de Origem Desconhecida	6	7	13	6,1	6,5	6,3	4,1	4,0	4,0	2,5	2,8	2,7
Outros e Localizações mal Definidas	-	-	-	-	-	-	-	-	-	-	-	-
Total	480	423	903	484,5	391,5	436,0	334,3	259,1	291,4	244,8	194,5	216,5

Obs: as taxas por grupo etário do aparelho genital masculino e do feminino são específicas para cada sexo.

TAXAS DE INCIDÊNCIA POR 100.000 DE TUMORES MALIGNOS REGISTADOS POR GRUPOS ETÁRIOS, 2010 – VILA REAL

Topografia	< 1	1-4	5-9	10-14	15-19	20-24	25-29	30-34	35-39	40-44	45-49	50-54	55-59	60-64	65-69	70-74	75-79	80-84	≥85	Total
C00 Lábio	-	-	-	-	-	-	-	-	-	-	-	-	7,1	-	-	8,3	9,1	12,5	-	1,9
C01-02 Língua	-	-	-	-	-	-	-	-	-	-	6,4	6,6	14,2	8,0	8,5	8,3	9,1	-	16,8	4,3
CO3-06 Boca	-	-	-	-	-	-	-	-	-	14,1	-	19,7	-	8,0	8,5	16,6	27,2	12,5	-	6,3
C07-08 Glândulas Salivares	-	-	-	-	-	-	-	-	-	-	-	-	-	-	8,5	8,3	-	-	-	1,0
C09 Amígdala	-	-	-	-	-	-	-	-	-	7,0	-	6,6	-	8,0	-	-	-	-	-	1,4
C10 Orofaringe - Outros	-	-	-	-	-	-	-	-	-	7,0	6,4	6,6	7,1	8,0	-	-	-	-	-	2,4
C11 Nasofaringe	-	-	-	-	-	-	-	-	-	-	-	-	-	-	-	-	-	-	-	-
C12-13 Hipofaringe	-	-	-	-	-	-	-	-	-	7,0	-	13,2	-	-	8,5	-	-	-	-	1,9
C14 Faringe - Outros	-	-	-	-	-	-	-	-	-	7,0	-	6,6	7,1	8,0	-	-	-	-	-	1,9
C15 Esófago	-	-	-	-	-	-	-	-	-	7,0	-	13,2	21,3	23,9	8,5	16,6	-	25,0	33,7	7,7
C16 Estômago	-	-	-	-	-	-	-	-	7,2	-	25,4	6,6	14,2	31,9	84,7	49,8	118,1	150,2	151,6	29,9
C17 Intestino Delgado	-	-	-	-	-	-	-	-	-	-	-	-	-	8,0	-	-	-	-	-	0,5
C18 Cólon	-	-	-	-	-	-	-	-	7,2	21,1	31,8	13,2	56,8	95,8	118,5	174,3	145,3	87,6	134,8	46,8
C19-20 Recto	-	-	-	-	-	-	-	7,8	7,2	-	6,4	32,9	42,6	47,9	42,3	74,7	72,6	125,1	67,4	27,0
C21 Ânus e Canal Anal	-	-	-	-	-	-	-	-	-	-	-	6,6	-	-	-	8,3	-	-	-	1,0
C22 Fígado	-	-	-	-	-	-	-	-	-	-	-	-	7,1	31,9	-	-	-	-	16,8	2,9
C23-24 Vesícula e Tracto Biliar	-	-	-	-	-	-	-	-	-	-	6,4	-	-	-	-	16,6	-	12,5	-	1,9
C25 Pâncreas	-	-	-	-	-	-	-	-	-	7,0	-	-	-	8,0	25,4	16,6	9,1	25,0	16,8	5,3
C30-31 Fossa Nasal e Ouvido	-	-	-	9,8	-	-	-	-	-	-	-	-	-	-	-	8,3	9,1	-	-	1,4
C32 Laringe	-	-	-	-	-	-	-	-	-	-	6,4	13,2	7,1	-	8,5	24,9	9,1	-	16,8	4,8
C33-34 Traqueia, Brônquios e Pulmão	-	-	-	-	-	-	-	7,8	-	21,1	19,1	19,7	21,3	63,9	76,2	116,2	63,6	50,1	50,5	28,0
C37-38 Órgãos Torácicos - Outros	-	-	-	-	-	-	-	-	-	-	-	-	-	-	-	-	-	-	-	-
C40-41 Ossos e Cartilagens	-	-	-	-	-	-	-	-	-	-	-	-	-	-	-	-	-	-	16,8	0,5
C43 Melanoma Maligno da Pele	-	-	-	-	-	-	-	7,8	-	7,0	6,4	6,6	7,1	23,9	-	-	9,1	25,0	-	5,3
C44 Pele-Outros	-	-	-	-	-	-	-	-	-	-	6,4	-	-	-	-	-	-	-	-	0,5
C45 Mesotelioma	-	-	-	-	-	-	-	-	-	-	-	6,6	-	-	-	-	-	-	-	0,5
C46 Sarcoma de Kaposi	-	-	-	-	-	-	-	7,8	-	7,0	-	-	-	-	-	8,3	9,1	25,0	-	2,9
C47+C49 Tec. Conjuntivo e Tecidos Moles	-	17,0	-	-	-	-	9,0	7,8	-	-	-	6,6	7,1	-	-	8,3	27,2	12,5	16,8	5,3
C50 Mama	-	-	-	-	-	-	9,0	7,8	36,2	70,3	89,0	131,6	92,3	175,6	177,8	99,6	72,6	100,1	101,1	68,1
C51 Vulva	-	-	-	-	-	-	-	-	-	-	-	13,1	-	15,3	15,2	-	16,1	19,9	25,1	5,6
C52 Vagina	-	-	-	-	-	-	-	-	-	-	-	-	-	-	-	-	-	-	-	-
C53 Colo do Útero	-	-	-	-	-	-	-	-	14,4	-	-	-	-	45,8	60,6	-	16,1	-	-	8,3
C54 Corpo do Útero	-	-	-	-	-	-	-	-	-	-	-	13,1	27,8	30,6	90,9	44,4	80,4	79,4	-	21,3
C55 Útero SOE	-	-	-	-	-	-	-	-	-	-	-	-	-	-	-	-	-	-	-	-
C56 Ovário	-	-	-	-	-	-	-	-	-	13,9	12,5	-	13,9	-	-	14,8	32,2	-	-	5,6
C57 Ap. Genital Feminino- Outros	-	-	-	-	-	-	-	-	-	-	-	-	13,9	-	-	-	16,1	-	-	1,9
C58 Placenta	-	-	-	-	-	-	-	-	-	-	-	-	-	-	-	-	-	-	-	-
C60 Pénis	-	-	-	-	-	-	-	-	-	-	-	-	-	-	-	-	20,9	67,7	51,4	4,0
C61 Próstata	-	-	-	-	-	-	-	-	-	-	26,0	79,3	159,8	284,1	498,9	662,5	438,1	372,4	359,9	137,3
C62 Testículo	-	-	-	-	-	-	18,1	15,6	14,5	-	-	-	-	-	-	-	-	-	-	3,0
C63 Ap. Genital Masculino - Outros	-	-	-	-	-	-	-	-	-	-	-	-	-	-	-	-	-	-	-	-
C64 Rim	-	-	-	-	-	-	9,0	-	-	-	-	6,6	7,1	16,0	33,9	16,6	9,1	25,0	16,8	7,2
C65 Pélvis Renal	-	-	-	-	-	-	-	-	-	-	-	-	-	-	-	-	-	-	-	-
C66 Ureter	-	-	-	-	-	-	-	-	-	-	-	-	-	-	-	-	-	-	-	-
C67 Bexiga	-	-	-	-	-	-	-	7,8	-	7,0	12,7	19,7	7,1	47,9	25,4	58,1	45,4	75,1	50,5	18,3
C68 Aparelho Urinário - Outros	-	-	-	-	-	-	-	-	-	-	-	-	-	-	-	-	-	-	-	-
C69 Olhos e Anexos Oculares	-	-	-	-	-	9,0	-	7,8	-	-	-	-	-	-	-	-	9,1	-	-	1,4
C70-72 Cérebro e SNC	-	-	-	-	-	-	-	7,8	-	7,0	12,7	-	14,2	31,9	8,5	8,3	18,2	-	-	6,8
C73 Glândula Tiroideia	-	-	-	-	-	-	9,0	7,8	21,7	28,1	38,1	19,7	21,3	47,9	8,5	8,3	18,2	12,5	-	15,5
C74 Glândula Supra Renal	-	17,0	-	-	-	-	-	-	-	-	-	-	-	-	8,5	-	-	-	-	1,0
C75 Glândulas Endócrinas - Outras	-	-	-	-	-	-	-	-	-	-	-	-	-	-	-	-	-	-	-	-
C81 Doença de Hodgkin	-	-	-	-	-	-	-	7,8	-	14,1	6,4	-	-	-	16,9	8,3	-	12,5	-	3,9
C82-85,C96 Linfoma não Hodgkin	-	-	11,0	19,5	-	9,0	-	-	14,5	-	12,7	13,2	14,2	16,0	8,5	24,9	54,5	37,5	50,5	14,5
C88 Doenças Imunoproliferativas	-	-	-	-	-	-	-	-	-	-	-	-	-	-	-	-	-	-	-	-
C90 Mieloma Múltiplo	-	-	-	-	-	-	-	-	7,2	-	-	6,6	7,1	-	-	8,3	-	-	-	1,9
C91 Leucemia Linfóide	-	-	22,1	-	-	-	-	-	-	-	-	-	-	-	-	-	9,1	-	-	1,4
C92-94 Leucemia Mielóide	-	-	-	-	-	-	-	-	-	7,0	12,7	6,6	7,1	16,0	-	-	-	12,5	-	3,9
C95 Leucemia SOE	-	-	-	-	-	-	-	-	-	-	-	-	-	-	-	-	-	-	-	-
D45+D47 D. Mieloproliferativas Crónicas	-	-	-	-	-	-	-	-	-	-	-	-	-	-	-	-	-	-	-	-
D46 Síndromes Mielodisplásicos	-	-	11,0	-	-	-	-	-	-	-	-	-	-	-	8,5	-	-	-	-	1,0
C80 Primário de Origem Desconhecida	-	-	-	-	-	-	-	-	-	-	6,4	6,6	21,3	8,0	-	16,6	27,2	-	33,7	6,3
Outros e Localizações mal Definidas	-	-	-	-	-	-	-	-	-	-	-	-	-	-	-	-	-	-	-	-
Total	0,0	34,1	44,1	29,3	0,0	18,1	45,2	93,1	115,7	253,2	330,6	447,3	518,1	917,9	1007,5	1137,2	1071,6	1063,7	943,4	436,0

Obs: as taxas por grupo etário do aparelho genital masculino e do feminino são específicas para cada sexo.

TAXAS DE INCIDÊNCIA POR 100.000 DE TUMORES MALIGNOS REGISTADOS POR GRUPOS ETÁRIOS, 2010 – SEXO MASCULINO, VILA REAL

Topografia	< 1	1-4	5-9	10-14	15-19	20-24	25-29	30-34	35-39	40-44	45-49	50-54	55-59	60-64	65-69	70-74	75-79	80-84	≥85	Total
C00 Lábio	-	-	-	-	-	-	-	-	-	-	-	-	14,5	-	-	18,9	-	33,9	-	3,0
C01-02 Língua	-	-	-	-	-	-	-	-	-	-	13,0	-	14,5	16,7	19,2	-	20,9	-	-	5,0
CO3-06 Boca	-	-	-	-	-	-	-	-	-	28,5	-	26,4	-	16,7	-	18,9	41,7	-	-	8,1
C07-08 Glândulas Salivares	-	-	-	-	-	-	-	-	-	-	-	-	-	-	-	-	-	-	-	-
C09 Amígdala	-	-	-	-	-	-	-	-	-	14,2	-	-	-	16,7	-	-	-	-	-	2,0
C10 Orofaringe - Outros	-	-	-	-	-	-	-	-	-	14,2	-	13,2	-	16,7	-	-	-	-	-	3,0
C11 Nasofaringe	-	-	-	-	-	-	-	-	-	-	-	-	-	-	-	-	-	-	-	-
C12-13 Hipofaringe	-	-	-	-	-	-	-	-	-	14,2	-	13,2	-	-	19,2	-	-	-	-	3,0
C14 Faringe - Outros	-	-	-	-	-	-	-	-	-	-	-	13,2	14,5	16,7	-	-	-	-	-	3,0
C15 Esófago	-	-	-	-	-	-	-	-	-	14,2	-	13,2	43,6	50,1	19,2	18,9	-	33,9	-	11,1
C16 Estômago	-	-	-	-	-	-	-	-	-	-	51,9	13,2	29,1	66,8	96,0	94,6	146,0	237,0	102,8	37,3
C17 Intestino Delgado	-	-	-	-	-	-	-	-	-	-	-	-	-	-	-	-	-	-	-	-
C18 Cólon	-	-	-	-	-	-	-	-	-	28,5	-	13,2	72,6	100,3	191,9	246,1	187,8	135,4	51,4	51,5
C19-20 Recto	-	-	-	-	-	-	-	15,6	14,5	-	13,0	52,8	43,6	83,6	76,8	75,7	83,5	135,4	51,4	32,3
C21 Ânus e Canal Anal	-	-	-	-	-	-	-	-	-	-	-	13,2	-	-	-	18,9	-	-	-	2,0
C22 Fígado	-	-	-	-	-	-	-	-	-	-	-	-	14,5	50,1	-	-	-	-	51,4	5,0
C23-24 Vesícula e Tracto Biliar	-	-	-	-	-	-	-	-	-	-	13,0	-	-	-	-	-	-	33,9	-	2,0
C25 Pâncreas	-	-	-	-	-	-	-	-	-	14,2	-	-	-	16,7	57,6	37,9	-	33,9	51,4	9,1
C30-31 Fossa Nasal e Ouvido	-	-	-	18,7	-	-	-	-	-	-	-	-	-	-	-	-	20,9	-	-	2,0
C32 Laringe	-	-	-	-	-	-	-	-	-	-	13,0	26,4	14,5	-	19,2	56,8	20,9	-	51,4	10,1
C33-34 Traqueia, Brônquios e Pulmão	-	-	-	-	-	-	-	15,6	-	42,7	38,9	26,4	14,5	83,6	153,5	208,2	104,3	67,7	-	41,4
C37-38 Órgãos Torácicos - Outros	-	-	-	-	-	-	-	-	-	-	-	-	-	-	-	-	-	-	-	-
C40-41 Ossos e Cartilagens	-	-	-	-	-	-	-	-	-	-	-	-	-	-	-	-	-	-	51,4	1,0
C43 Melanoma Maligno da Pele	-	-	-	-	-	-	-	15,6	-	14,2	-	13,2	14,5	-	-	-	-	33,9	-	5,0
C44 Pele-Outros	-	-	-	-	-	-	-	-	-	-	-	-	-	-	-	-	-	-	-	-
C45 Mesotelioma	-	-	-	-	-	-	-	-	-	-	-	13,2	-	-	-	-	-	-	-	1,0
C46 Sarcoma de Kaposi	-	-	-	-	-	-	-	15,6	-	14,2	-	-	-	-	-	-	20,9	33,9	-	4,0
C47+C49 Tec. Conjuntivo e Tecidos Moles	-	33,1	-	-	-	-	-	-	-	-	-	13,2	14,5	-	-	18,9	41,7	33,9	-	7,1
C50 Mama	-	-	-	-	-	-	-	-	-	-	-	-	-	-	-	-	-	-	102,8	2,0
C51 Vulva	-	-	-	-	-	-	-	-	-	-	-	-	-	-	-	-	-	-	-	-
C52 Vagina	-	-	-	-	-	-	-	-	-	-	-	-	-	-	-	-	-	-	-	-
C53 Colo do Útero	-	-	-	-	-	-	-	-	-	-	-	-	-	-	-	-	-	-	-	-
C54 Corpo do Útero	-	-	-	-	-	-	-	-	-	-	-	-	-	-	-	-	-	-	-	-
C55 Útero SOE	-	-	-	-	-	-	-	-	-	-	-	-	-	-	-	-	-	-	-	-
C56 Ovário	-	-	-	-	-	-	-	-	-	-	-	-	-	-	-	-	-	-	-	-
C57 Ap. Genital Feminino- Outros	-	-	-	-	-	-	-	-	-	-	-	-	-	-	-	-	-	-	-	-
C58 Placenta	-	-	-	-	-	-	-	-	-	-	-	-	-	-	-	-	-	-	-	-
C60 Pénis	-	-	-	-	-	-	-	-	-	-	-	-	-	-	-	-	20,9	67,7	51,4	4,0
C61 Próstata	-	-	-	-	-	-	-	-	-	-	26,0	79,3	159,8	284,1	498,9	662,5	438,1	372,4	359,9	137,3
C62 Testículo	-	-	-	-	-	-	18,1	15,6	14,5	-	-	-	-	-	-	-	-	-	-	3,0
C63 Ap. Genital Masculino - Outros	-	-	-	-	-	-	-	-	-	-	-	-	-	-	-	-	-	-	-	-
C64 Rim	-	-	-	-	-	-	18,1	-	-	-	-	13,2	14,5	16,7	38,4	-	20,9	33,9	51,4	9,1
C65 Pélvis Renal	-	-	-	-	-	-	-	-	-	-	-	-	-	-	-	-	-	-	-	-
C66 Ureter	-	-	-	-	-	-	-	-	-	-	-	-	-	-	-	-	-	-	-	-
C67 Bexiga	-	-	-	-	-	-	-	15,6	-	14,2	26,0	39,6	14,5	50,1	19,2	113,6	62,6	135,4	102,8	27,3
C68 Aparelho Urinário - Outros	-	-	-	-	-	-	-	-	-	-	-	-	-	-	-	-	-	-	-	-
C69 Olhos e Anexos Oculares	-	-	-	-	-	17,9	-	15,6	-	-	-	-	-	-	-	-	-	-	-	2,0
C70-72 Cérebro e SNC	-	-	-	-	-	-	-	-	-	14,2	13,0	-	29,1	16,7	19,2	18,9	20,9	-	-	8,1
C73 Glândula Tiroideia	-	-	-	-	-	-	-	-	14,5	14,2	-	-	-	-	19,2	-	-	-	-	3,0
C74 Glândula Supra Renal	-	-	-	-	-	-	-	-	-	-	-	-	-	-	-	-	-	-	-	-
C75 Glândulas Endócrinas - Outras	-	-	-	-	-	-	-	-	-	-	-	-	-	-	-	-	-	-	-	-
C81 Doença de Hodgkin	-	-	-	-	-	-	-	15,6	-	-	13,0	-	-	-	38,4	18,9	-	-	-	5,0
C82-85,C96 Linfoma não Hodgkin	-	-	21,8	18,7	-	17,9	-	-	29,1	-	26,0	13,2	29,1	33,4	-	37,9	62,6	67,7	51,4	20,2
C88 Doenças Imunoproliferativas	-	-	-	-	-	-	-	-	-	-	-	-	-	-	-	-	-	-	-	-
C90 Mieloma Múltiplo	-	-	-	-	-	-	-	-	14,5	-	-	-	14,5	-	-	-	-	-	-	2,0
C91 Leucemia Linfóide	-	-	21,8	-	-	-	-	-	-	-	-	-	-	-	-	-	-	-	-	1,0
C92-94 Leucemia Mielóide	-	-	-	-	-	-	-	-	-	-	13,0	13,2	-	16,7	-	-	-	-	-	3,0
C95 Leucemia SOE	-	-	-	-	-	-	-	-	-	-	-	-	-	-	-	-	-	-	-	-
D45+D47 D. Mieloproliferativas Crónicas	-	-	-	-	-	-	-	-	-	-	-	-	-	-	-	-	-	-	-	-
D46 Síndromes Mielodisplásicos	-	-	21,8	-	-	-	-	-	-	-	-	-	-	-	19,2	-	-	-	-	2,0
C80 Primário de Origem Desconhecida	-	-	-	-	-	-	-	-	-	-	-	13,2	29,1	-	-	-	20,9	-	102,8	6,1
Outros e Localizações mal Definidas	-	-	-	-	-	-	-	-	-	-	-	-	-	-	-	-	-	-	-	-
Total	0,0	33,1	65,5	37,4	0,0	35,8	36,2	125,1	87,2	241,9	259,6	435,9	595,6	952,5	1304,9	1665,7	1335,3	1489,5	1233,9	484,5

TAXAS DE INCIDÊNCIA POR 100.000 DE TUMORES MALIGNOS REGISTADOS POR GRUPOS ETÁRIOS, 2010 – SEXO FEMININO, VILA REAL

Topografia	< 1	1-4	5-9	10-14	15-19	20-24	25-29	30-34	35-39	40-44	45-49	50-54	55-59	60-64	65-69	70-74	75-79	80-84	≥85	Total
C00 Lábio	-	-	-	-	-	-	-	-	-	-	-	-	-	-	-	-	16,1	-	-	0,9
C01-02 Língua	-	-	-	-	-	-	-	-	-	-	-	13,1	13,9	-	-	14,8	-	-	25,1	3,7
CO3-06 Boca	-	-	-	-	-	-	-	-	-	-	-	13,1	-	-	15,2	14,8	16,1	19,9	-	4,6
C07-08 Glândulas Salivares	-	-	-	-	-	-	-	-	-	-	-	-	-	-	15,2	14,8	-	-	-	1,9
C09 Amígdala	-	-	-	-	-	-	-	-	-	-	-	13,1	-	-	-	-	-	-	-	0,9
C10 Orofaringe - Outros	-	-	-	-	-	-	-	-	-	-	12,5	-	13,9	-	-	-	-	-	-	1,9
C11 Nasofaringe	-	-	-	-	-	-	-	-	-	-	-	-	-	-	-	-	-	-	-	-
C12-13 Hipofaringe	-	-	-	-	-	-	-	-	-	-	-	13,1	-	-	-	-	-	-	-	0,9
C14 Faringe - Outros	-	-	-	-	-	-	-	-	-	13,9	-	-	-	-	-	-	-	-	-	0,9
C15 Esófago	-	-	-	-	-	-	-	-	-	-	-	13,1	-	-	-	14,8	-	19,9	50,1	4,6
C16 Estômago	-	-	-	-	-	-	-	-	14,4	-	-	-	-	-	75,8	14,8	96,5	99,3	175,4	23,1
C17 Intestino Delgado	-	-	-	-	-	-	-	-	-	-	-	-	-	15,3	-	-	-	-	-	0,9
C18 Cólon	-	-	-	-	-	-	-	-	14,4	13,9	62,3	13,1	41,6	91,7	60,6	118,3	112,6	59,6	175,4	42,6
C19-20 Recto	-	-	-	-	-	-	-	-	-	-	-	13,1	41,6	15,3	15,2	73,9	64,3	119,1	75,2	22,2
C21 Ânus e Canal Anal	-	-	-	-	-	-	-	-	-	-	-	-	-	-	-	-	-	-	-	-
C22 Fígado	-	-	-	-	-	-	-	-	-	-	-	-	-	15,3	-	-	-	-	-	0,9
C23-24 Vesícula e Tracto Biliar	-	-	-	-	-	-	-	-	-	-	-	-	-	-	-	29,6	-	-	-	1,9
C25 Pâncreas	-	-	-	-	-	-	-	-	-	-	-	-	-	-	-	-	16,1	19,9	-	1,9
C30-31 Fossa Nasal e Ouvido	-	-	-	-	-	-	-	-	-	-	-	-	-	-	-	14,8	-	-	-	0,9
C32 Laringe	-	-	-	-	-	-	-	-	-	-	-	-	-	-	-	-	-	-	-	-
C33-34 Traqueia, Brônquios e Pulmão	-	-	-	-	-	-	-	-	-	-	-	13,1	27,8	45,8	15,2	44,4	32,2	39,7	75,2	15,7
C37-38 Órgãos Torácicos - Outros	-	-	-	-	-	-	-	-	-	-	-	-	-	-	-	-	-	-	-	-
C40-41 Ossos e Cartilagens	-	-	-	-	-	-	-	-	-	-	-	-	-	-	-	-	-	-	-	-
C43 Melanoma Maligno da Pele	-	-	-	-	-	-	-	-	-	-	12,5	-	-	45,8	-	-	16,1	19,9	-	5,6
C44 Pele-Outros	-	-	-	-	-	-	-	-	-	-	12,5	-	-	-	-	-	-	-	-	0,9
C45 Mesotelioma	-	-	-	-	-	-	-	-	-	-	-	-	-	-	-	-	-	-	-	-
C46 Sarcoma de Kaposi	-	-	-	-	-	-	-	-	-	-	-	-	-	-	-	14,8	-	19,9	-	1,9
C47+C49 Tec. Conjuntivo e Tecidos Moles	-	-	-	-	-	-	18,1	15,4	-	-	-	-	-	-	-	-	16,1	-	25,1	3,7
C50 Mama	-	-	-	-	-	-	18,1	15,4	72,0	139,1	174,4	262,1	180,4	336,2	318,2	177,4	128,6	158,8	100,2	128,7
C51 Vulva	-	-	-	-	-	-	-	-	-	-	-	13,1	-	15,3	15,2	-	16,1	19,9	25,1	5,6
C52 Vagina	-	-	-	-	-	-	-	-	-	-	-	-	-	-	-	-	-	-	-	-
C53 Colo do Útero	-	-	-	-	-	-	-	-	14,4	-	-	-	-	45,8	60,6	-	16,1	-	-	8,3
C54 Corpo do Útero	-	-	-	-	-	-	-	-	-	-	-	13,1	27,8	30,6	90,9	44,4	80,4	79,4	-	21,3
C55 Útero SOE	-	-	-	-	-	-	-	-	-	-	-	-	-	-	-	-	-	-	-	-
C56 Ovário	-	-	-	-	-	-	-	-	-	13,9	12,5	-	13,9	-	-	14,8	32,2	-	-	5,6
C57 Ap. Genital Feminino- Outros	-	-	-	-	-	-	-	-	-	-	-	-	13,9	-	-	-	16,1	-	-	1,9
C58 Placenta	-	-	-	-	-	-	-	-	-	-	-	-	-	-	-	-	-	-	-	-
C60 Pénis	-	-	-	-	-	-	-	-	-	-	-	-	-	-	-	-	-	-	-	-
C61 Próstata	-	-	-	-	-	-	-	-	-	-	-	-	-	-	-	-	-	-	-	-
C62 Testículo	-	-	-	-	-	-	-	-	-	-	-	-	-	-	-	-	-	-	-	-
C63 Ap. Genital Masculino - Outros	-	-	-	-	-	-	-	-	-	-	-	-	-	-	-	-	-	-	-	-
C64 Rim	-	-	-	-	-	-	-	-	-	-	-	-	-	15,3	30,3	29,6	-	19,9	-	5,6
C65 Pélvis Renal	-	-	-	-	-	-	-	-	-	-	-	-	-	-	-	-	-	-	-	-
C66 Ureter	-	-	-	-	-	-	-	-	-	-	-	-	-	-	-	-	-	-	-	-
C67 Bexiga	-	-	-	-	-	-	-	-	-	-	-	-	-	45,8	30,3	14,8	32,2	39,7	25,1	10,2
C68 Aparelho Urinário - Outros	-	-	-	-	-	-	-	-	-	-	-	-	-	-	-	-	-	-	-	-
C69 Olhos e Anexos Oculares	-	-	-	-	-	-	-	-	-	-	-	-	-	-	-	-	16,1	-	-	0,9
C70-72 Cérebro e SNC	-	-	-	-	-	-	-	15,4	-	-	12,5	-	-	45,8	-	-	16,1	-	-	5,6
C73 Glândula Tiroideia	-	-	-	-	-	-	18,1	15,4	28,8	41,7	74,7	39,3	41,6	91,7	-	14,8	32,2	19,9	-	26,8
C74 Glândula Supra Renal	-	35,2	-	-	-	-	-	-	-	-	-	-	-	-	15,2	-	-	-	-	1,9
C75 Glândulas Endócrinas - Outras	-	-	-	-	-	-	-	-	-	-	-	-	-	-	-	-	-	-	-	-
C81 Doença de Hodgkin	-	-	-	-	-	-	-	-	-	27,8	-	-	-	-	-	-	-	19,9	-	2,8
C82-85,C96 Linfoma não Hodgkin	-	-	-	20,4	-	-	-	-	-	-	-	13,1	-	-	15,2	14,8	48,2	19,9	50,1	9,3
C88 Doenças Imunoproliferativas	-	-	-	-	-	-	-	-	-	-	-	-	-	-	-	-	-	-	-	-
C90 Mieloma Múltiplo	-	-	-	-	-	-	-	-	-	-	-	13,1	-	-	-	14,8	-	-	-	1,9
C91 Leucemia Linfóide	-	-	22,3	-	-	-	-	-	-	-	-	-	-	-	-	-	16,1	-	-	1,9
C92-94 Leucemia Mielóide	-	-	-	-	-	-	-	-	-	13,9	12,5	-	13,9	15,3	-	-	-	19,9	-	4,6
C95 Leucemia SOE	-	-	-	-	-	-	-	-	-	-	-	-	-	-	-	-	-	-	-	-
D45+D47 D. Mieloproliferativas Crónicas	-	-	-	-	-	-	-	-	-	-	-	-	-	-	-	-	-	-	-	-
D46 Síndromes Mielodisplásicos	-	-	-	-	-	-	-	-	-	-	-	-	-	-	-	-	-	-	-	-
C80 Primário de Origem Desconhecida	-	-	-	-	-	-	-	-	-	-	12,5	-	13,9	15,3	-	29,6	32,2	-	-	6,5
Outros e Localizações mal Definidas	-	-	-	-	-	-	-	-	-	-	-	-	-	-	-	-	-	-	-	-
Total	0,0	35,2	22,3	20,4	0,0	0,0	54,3	61,6	144,0	264,3	398,7	458,7	444,0	886,3	772,7	724,4	868,3	814,0	801,8	391,5

TAXAS DE INCIDÊNCIA BRUTA E PADRONIZADA POR 100.000 DE TUMORES MALIGNOS POR LOCALIZAÇÃO E SEXO, 2010 – VISEU

Topografia	Nº Tumores			Taxa Incidência			Taxa Incidência Padronizada (pop. europeia)			Taxa Incidência Padronizada (pop. mundial)		
	H	M	HM	H	M	HM	H	M	HM	H	M	HM
C00 Lábio	6	4	10	3,3	2,0	2,6	1,8	0,8	1,3	1,2	0,5	0,8
C01-02 Língua	9	2	11	5,0	1,0	2,9	4,4	0,8	2,5	3,5	0,7	2,0
CO3-06 Boca	8	3	11	4,4	1,5	2,9	3,7	0,7	2,1	2,7	0,4	1,5
C07-08 Glândulas Salivares	-	4	4	-	2,0	1,1	-	1,2	0,7	-	0,9	0,5
C09 Amígdala	7	-	7	3,9	-	1,9	3,5	-	1,7	2,5	-	1,2
C10 Orofaringe - Outros	3	-	3	1,7	-	0,8	1,6	-	0,8	1,2	-	0,6
C11 Nasofaringe	-	1	1	-	0,5	0,3	-	0,2	0,1	-	0,1	0,1
C12-13 Hipofaringe	6	-	6	3,3	-	1,6	2,8	-	1,3	2,0	-	0,9
C14 Faringe - Outros	3	-	3	1,7	-	0,8	1,5	-	0,7	1,4	-	0,7
C15 Esófago	16	-	16	8,9	-	4,2	6,3	-	2,8	4,5	-	2,0
C16 Estômago	43	38	81	23,8	19,2	21,4	15,8	11,6	13,4	11,0	7,8	9,2
C17 Intestino Delgado	2	-	2	1,1	-	0,5	0,8	-	0,4	0,6	-	0,3
C18 Cólon	58	55	113	32,2	27,8	29,9	21,9	15,3	18,2	15,0	10,6	12,5
C19-20 Recto	56	26	82	31,1	13,1	21,7	20,9	7,6	13,5	14,4	5,2	9,3
C21 Ânus e Canal Anal	-	-	-	-	-	-	-	-	-	-	-	-
C22 Fígado	6	1	7	3,3	0,5	1,9	2,0	0,5	1,1	1,4	0,3	0,8
C23-24 Vesícula e Tracto Biliar	9	4	13	5,0	2,0	3,4	3,5	0,8	2,0	2,3	0,5	1,3
C25 Pâncreas	5	3	8	2,8	1,5	2,1	1,5	1,2	1,2	1,0	0,7	0,8
C30-31 Fossa Nasal e Ouvido	2	3	5	1,1	1,5	1,3	1,1	0,5	0,8	0,9	0,2	0,6
C32 Laringe	21	1	22	11,6	0,5	5,8	10,3	0,5	5,1	7,5	0,5	3,8
C33-34 Traqueia, Brônquios e Pulmão	49	22	71	27,2	11,1	18,8	19,5	8,2	13,2	14,1	5,9	9,6
C37-38 Órgãos Torácicos - Outros	1	2	3	0,6	1,0	0,8	0,5	1,0	0,7	0,5	1,1	0,8
C40-41 Ossos e Cartilagens	4	5	9	2,2	2,5	2,4	2,1	2,5	2,3	1,9	2,3	2,1
C43 Melanoma Maligno da Pele	9	13	22	5,0	6,6	5,8	3,3	3,6	3,5	2,3	2,6	2,5
C44 Pele-Outros	4	3	7	2,2	1,5	1,9	1,4	1,2	1,2	0,9	1,0	0,9
C45 Mesotelioma	1	-	1	0,6	-	0,3	0,2	-	0,1	0,1	-	0,0
C46 Sarcoma de Kaposi	2	-	2	1,1	-	0,5	0,7	-	0,3	0,5	-	0,2
C47+C49 Tec. Conjuntivo e Tecidos Moles	7	5	12	3,9	2,5	3,2	3,1	1,2	2,1	2,7	0,9	1,7
C50 Mama	2	208	210	1,1	105,1	55,5	0,9	81,9	43,8	0,7	62,1	33,0
C51 Vulva	-	6	-	-	3,0	-	-	1,6	-	-	1,1	-
C52 Vagina	-	-	-	-	-	-	-	-	-	-	-	-
C53 Colo do Útero	-	30	-	-	15,2	-	-	11,9	-	-	9,3	-
C54 Corpo do Útero	-	18	-	-	9,1	-	-	5,9	-	-	4,3	-
C55 Útero SOE	-	1	-	-	0,5	-	-	0,3	-	-	0,2	-
C56 Ovário	-	12	-	-	6,1	-	-	4,3	-	-	2,9	-
C57 Ap. Genital Feminino- Outros	-	1	-	-	0,5	-	-	0,3	-	-	0,3	-
C58 Placenta	-	-	-	-	-	-	-	-	-	-	-	-
C60 Pénis	6	-	-	3,3	-	-	2,3	-	-	1,5	-	-
C61 Próstata	206	-	-	114,2	-	-	75,1	-	-	51,2	-	-
C62 Testículo	5	-	-	2,8	-	-	2,8	-	-	2,6	-	-
C63 Ap. Genital Masculino - Outros	-	-	-	-	-	-	-	-	-	-	-	-
C64 Rim	9	8	17	5,0	4,0	4,5	4,0	3,0	3,5	2,9	2,4	2,6
C65 Pélvis Renal	1	-	1	0,6	-	0,3	0,5	-	0,3	0,3	-	0,2
C66 Ureter	4	-	4	2,2	-	1,1	1,1	-	0,4	0,6	-	0,2
C67 Bexiga	44	21	65	24,4	10,6	17,2	15,6	5,8	10,1	10,5	4,3	7,0
C68 Aparelho Urinário - Outros	-	-	-	-	-	-	-	-	-	-	-	-
C69 Olhos e Anexos Oculares	1	1	2	0,6	0,5	0,5	0,3	0,3	0,2	0,1	0,2	0,1
C70-72 Cérebro e SNC	15	7	22	8,3	3,5	5,8	7,4	3,5	5,3	6,3	3,4	4,8
C73 Glândula Tiroideia	13	35	48	7,2	17,7	12,7	6,7	16,9	12,0	5,4	13,6	9,6
C74 Glândula Supra Renal	-	-	-	-	-	-	-	-	-	-	-	-
C75 Glândulas Endócrinas - Outras	-	-	-	-	-	-	-	-	-	-	-	-
C81 Doença de Hodgkin	4	4	8	2,2	2,0	2,1	2,3	2,5	2,4	2,2	2,6	2,4
C82-85,C96 Linfoma não Hodgkin	22	10	32	12,2	5,1	8,5	11,0	4,2	7,5	9,8	3,3	6,5
C88 Doenças Imunoproliferativas	-	2	2	-	1,0	0,5	-	0,5	0,3	-	0,3	0,2
C90 Mieloma Múltiplo	12	5	17	6,7	2,5	4,5	4,3	1,3	2,6	2,9	0,9	1,8
C91 Leucemia Linfóide	4	2	6	2,2	1,0	1,6	1,5	1,1	1,2	1,1	0,8	0,9
C92-94 Leucemia Mielóide	2	3	5	1,1	1,5	1,3	0,6	1,2	0,9	0,4	1,1	0,7
C95 Leucemia SOE	-	2	2	-	1,0	0,5	-	0,3	0,2	-	0,1	0,1
D45+D47 D. Mieloproliferativas Crónicas	5	5	10	2,8	2,5	2,6	1,7	2,3	1,9	1,1	2,0	1,5
D46 Síndromes Mielodisplásicos	9	9	18	5,0	4,5	4,8	2,8	1,5	2,1	1,7	0,8	1,2
C80 Primário de Origem Desconhecida	7	8	15	3,9	4,0	4,0	2,9	2,0	2,5	1,9	1,4	1,7
Outros e Localizações mal Definidas	2	1	3	1,1	0,5	0,8	0,8	0,3	0,5	0,6	0,2	0,4
Total	710	594	1304	393,7	300,2	344,8	278,8	212,1	239,6	199,8	159,7	176,2

Obs: as taxas por grupo etário do aparelho genital masculino e do feminino são específicas para cada sexo.

TAXAS DE INCIDÊNCIA POR 100.000 DE TUMORES MALIGNOS REGISTADOS POR GRUPOS ETÁRIOS, 2010 – VISEU

Topografia	< 1	1-4	5-9	10-14	15-19	20-24	25-29	30-34	35-39	40-44	45-49	50-54	55-59	60-64	65-69	70-74	75-79	80-84	≥85	Total
C00 Lábio	-	-	-	-	-	-	-	-	-	-	-	-	-	4,6	4,8	9,7	5,3	15,0	28,6	2,6
C01-02 Língua	-	-	-	-	-	-	-	4,0	-	7,7	7,2	3,9	-	9,1	9,7	-	5,3	-	-	2,9
CO3-06 Boca	-	-	-	-	-	-	-	-	-	3,9	3,6	7,7	4,2	4,6	-	9,7	-	7,5	19,0	2,9
C07-08 Glândulas Salivares	-	-	-	-	-	-	-	-	-	-	-	-	-	4,6	4,8	4,9	5,3	-	-	1,1
C09 Amígdala	-	-	-	-	-	-	-	-	-	3,9	-	15,5	4,2	-	-	-	5,3	-	-	1,9
C10 Orofaringe - Outros	-	-	-	-	-	-	-	-	-	-	3,6	3,9	4,2	-	-	-	-	-	-	0,8
C11 Nasofaringe	-	-	-	-	-	-	-	-	-	-	-	-	-	-	-	-	5,3	-	-	0,3
C12-13 Hipofaringe	-	-	-	-	-	-	-	-	-	-	3,6	7,7	-	-	9,7	-	5,3	-	-	1,6
C14 Faringe - Outros	-	-	-	-	-	-	4,6	-	-	-	3,6	-	-	-	-	4,9	-	-	-	0,8
C15 Esófago	-	-	-	-	-	-	-	-	-	3,9	3,6	3,9	-	9,1	14,5	19,5	21,3	-	-	4,2
C16 Estômago	-	-	-	-	-	-	-	-	3,7	7,7	7,2	30,9	25,1	41,1	33,8	73,1	79,9	97,8	28,6	21,4
C17 Intestino Delgado	-	-	-	-	-	-	-	-	-	-	-	-	-	4,6	-	4,9	-	-	-	0,5
C18 Cólon	-	-	-	-	-	-	-	4,0	-	7,7	-	15,5	33,5	59,4	87,0	151,0	69,3	105,3	85,7	29,9
C19-20 Recto	-	-	-	-	-	-	-	-	-	3,9	10,9	11,6	20,9	59,4	43,5	107,2	64,0	60,2	57,1	21,7
C21 Ânus e Canal Anal	-	-	-	-	-	-	-	-	-	-	-	-	-	-	-	-	-	-	-	-
C22 Fígado	-	-	-	-	-	-	-	-	-	-	-	-	4,2	9,1	-	4,9	10,7	7,5	-	1,9
C23-24 Vesícula e Tracto Biliar	-	-	-	-	-	-	-	-	-	-	-	3,9	4,2	9,1	4,8	9,7	10,7	22,6	9,5	3,4
C25 Pâncreas	-	-	-	-	-	-	-	-	-	-	-	-	8,4	4,6	-	4,9	5,3	15,0	9,5	2,1
C30-31 Fossa Nasal e Ouvido	-	-	-	-	-	-	-	-	-	3,9	-	3,9	-	-	-	-	10,7	7,5	-	1,3
C32 Laringe	-	-	-	-	-	-	-	-	-	3,9	10,9	19,3	20,9	13,7	14,5	-	5,3	-	9,5	5,8
C33-34 Traqueia, Brônquios e Pulmão	-	-	-	-	-	4,8	-	-	-	11,6	18,1	19,3	33,5	41,1	43,5	63,3	58,6	30,1	28,6	18,8
C37-38 Órgãos Torácicos - Outros	-	-	-	4,9	-	-	-	-	-	-	3,6	-	-	-	-	4,9	-	-	-	0,8
C40-41 Ossos e Cartilagens	-	-	11,1	-	-	-	-	-	-	-	-	11,6	4,2	-	4,8	4,9	5,3	-	-	2,4
C43 Melanoma Maligno da Pele	-	-	-	-	-	-	-	4,0	-	-	7,2	-	8,4	9,1	9,7	19,5	10,7	30,1	28,6	5,8
C44 Pele-Outros	-	-	-	-	-	-	-	4,0	3,7	-	-	-	-	4,6	-	4,9	5,3	-	19,0	1,9
C45 Mesotelioma	-	-	-	-	-	-	-	-	-	-	-	-	-	-	-	-	-	7,5	-	0,3
C46 Sarcoma de Kaposi	-	-	-	-	-	-	-	-	-	-	-	-	-	-	4,8	-	-	-	9,5	0,5
C47+C49 Tec. Conjuntivo e Tecidos Moles	-	-	-	4,9	-	-	-	4,0	-	3,9	-	-	-	9,1	4,8	4,9	10,7	22,6	-	3,2
C50 Mama	-	-	-	-	-	-	4,6	27,7	26,2	61,8	90,5	73,5	104,6	141,5	106,4	87,7	95,9	97,8	76,1	55,5
C51 Vulva	-	-	-	-	-	-	-	-	-	-	-	-	8,1	8,5	-	8,7	9,2	12,2	14,1	3,0
C52 Vagina	-	-	-	-	-	-	-	-	-	-	-	-	-	-	-	-	-	-	-	-
C53 Colo do Útero	-	-	-	-	9,6	-	9,2	7,8	-	7,6	14,0	37,7	16,2	25,5	26,1	69,4	18,5	12,2	-	15,2
C54 Corpo do Útero	-	-	-	-	-	-	-	-	-	-	14,0	7,5	-	25,5	34,8	34,7	27,7	-	14,1	9,1
C55 Útero SOE	-	-	-	-	-	-	-	-	-	-	-	-	-	-	-	8,7	-	-	-	0,5
C56 Ovário	-	-	-	-	-	-	-	-	-	-	7,0	22,6	16,2	-	-	17,4	27,7	-	14,1	6,1
C57 Ap. Genital Feminino- Outros	-	-	-	-	-	-	-	-	-	-	-	-	-	-	8,7	-	-	-	-	0,5
C58 Placenta	-	-	-	-	-	-	-	-	-	-	-	-	-	-	-	-	-	-	-	-
C60 Pénis	-	-	-	-	-	-	-	-	7,6	-	-	-	17,3	-	-	-	12,6	19,6	29,1	3,3
C61 Próstata	-	-	-	-	-	-	-	-	-	-	22,5	23,8	138,3	286,1	435,3	544,1	466,3	469,2	145,4	114,2
C62 Testículo	-	-	-	-	-	9,5	-	8,0	15,2	7,9	-	-	-	-	-	-	-	-	-	2,8
C63 Ap. Genital Masculino - Outros	-	-	-	-	-	-	-	-	-	-	-	-	-	-	-	-	-	-	-	-
C64 Rim	-	-	-	-	-	-	-	-	3,7	3,9	3,6	3,9	4,2	18,3	14,5	14,6	10,7	-	-	4,5
C65 Pélvis Renal	-	-	-	-	-	-	-	-	-	-	-	-	4,2	-	-	-	-	-	-	0,3
C66 Ureter	-	-	-	-	-	-	-	-	-	-	-	-	-	-	-	4,9	5,3	7,5	9,5	1,1
C67 Bexiga	-	-	-	-	-	-	4,6	-	3,7	3,9	10,9	-	12,6	36,5	24,2	78,0	85,3	45,1	47,6	17,2
C68 Aparelho Urinário - Outros	-	-	-	-	-	-	-	-	-	-	-	-	-	-	-	-	-	-	-	-
C69 Olhos e Anexos Oculares	-	-	-	-	-	-	-	-	-	-	-	-	-	-	-	4,9	-	-	9,5	0,5
C70-72 Cérebro e SNC	-	-	11,1	-	-	-	4,6	4,0	3,7	7,7	10,9	3,9	8,4	13,7	9,7	14,6	5,3	-	-	5,8
C73 Glândula Tiroideia	-	-	-	-	-	9,6	-	19,8	18,7	30,9	18,1	23,2	33,5	18,3	-	9,7	16,0	-	-	12,7
C74 Glândula Supra Renal	-	-	-	-	-	-	-	-	-	-	-	-	-	-	-	-	-	-	-	-
C75 Glândulas Endócrinas - Outras	-	-	-	-	-	-	-	-	-	-	-	-	-	-	-	-	-	-	-	-
C81 Doença de Hodgkin	-	-	-	4,9	-	9,6	-	11,9	7,5	-	-	-	-	-	-	-	-	-	-	2,1
C82-85,C96 Linfoma não Hodgkin	34,7	-	-	4,9	-	4,8	4,6	-	3,7	-	7,2	11,6	12,6	36,5	38,7	-	-	22,6	-	8,5
C88 Doenças Imunoproliferativas	-	-	-	-	-	-	-	-	-	-	-	-	-	-	4,8	-	-	7,5	-	0,5
C90 Mieloma Múltiplo	-	-	-	-	-	-	-	-	-	-	-	3,9	4,2	9,1	14,5	14,6	16,0	30,1	-	4,5
C91 Leucemia Linfóide	-	-	-	-	-	-	-	-	-	3,9	-	3,9	-	9,1	-	4,9	-	7,5	-	1,6
C92-94 Leucemia Mielóide	-	-	-	-	-	4,8	-	-	-	-	-	-	-	-	4,8	4,9	-	-	19,0	1,3
C95 Leucemia SOE	-	-	-	-	-	-	-	-	-	-	-	-	-	-	-	-	-	7,5	9,5	0,5
D45+D47 D. Mieloproliferativas Crónicas	-	-	-	-	-	-	4,6	-	-	3,9	7,2	-	4,2	-	4,8	-	5,3	15,0	9,5	2,6
D46 Síndromes Mielodisplásicos	-	-	-	-	-	-	-	-	-	-	-	-	4,2	-	4,8	19,5	16,0	45,1	28,6	4,8
C80 Primário de Origem Desconhecida	-	-	-	-	-	-	-	4,0	-	-	-	3,9	8,4	9,1	-	14,6	10,7	30,1	-	4,0
Outros e Localizações mal Definidas	-	-	-	-	-	-	-	-	-	-	-	-	-	4,6	-	9,7	-	-	-	0,8
Total	34,7	0,0	22,1	19,5	4,7	38,5	32,2	95,1	86,1	185,3	260,6	332,5	472,9	758,0	754,2	1106,0	916,6	947,8	628,2	344,8

Obs: as taxas por grupo etário do aparelho genital masculino e do feminino são específicas para cada sexo.

TAXAS DE INCIDÊNCIA POR 100.000 DE TUMORES MALIGNOS REGISTADOS POR GRUPOS ETÁRIOS, 2010 – SEXO MASCULINO, VISEU

Topografia	< 1	1-4	5-9	10-14	15-19	20-24	25-29	30-34	35-39	40-44	45-49	50-54	55-59	60-64	65-69	70-74	75-79	80-84	≥85	Total
C00 Lábio	-	-	-	-	-	-	-	-	-	-	-	-	-	9,9	-	22,2	-	39,1	29,1	3,3
C01-02 Língua	-	-	-	-	-	-	-	8,0	-	15,7	7,5	7,9	-	19,7	10,9	-	12,6	-	-	5,0
CO3-06 Boca	-	-	-	-	-	-	-	-	-	7,9	7,5	15,9	8,6	9,9	-	-	-	19,6	29,1	4,4
C07-08 Glândulas Salivares	-	-	-	-	-	-	-	-	-	-	-	-	-	-	-	-	-	-	-	-
C09 Amígdala	-	-	-	-	-	-	-	-	-	7,9	-	31,7	8,6	-	-	-	12,6	-	-	3,9
C10 Orofaringe - Outros	-	-	-	-	-	-	-	-	-	-	7,5	7,9	8,6	-	-	-	-	-	-	1,7
C11 Nasofaringe	-	-	-	-	-	-	-	-	-	-	-	-	-	-	-	-	-	-	-	-
C12-13 Hipofaringe	-	-	-	-	-	-	-	-	-	-	7,5	15,9	-	-	21,8	-	12,6	-	-	3,3
C14 Faringe - Outros	-	-	-	-	-	-	9,2	-	-	-	7,5	-	-	-	-	11,1	-	-	-	1,7
C15 Esófago	-	-	-	-	-	-	-	-	-	7,9	7,5	7,9	-	19,7	32,6	44,4	50,4	-	-	8,9
C16 Estômago	-	-	-	-	-	-	-	-	7,6	15,7	7,5	23,8	17,3	49,3	65,3	77,7	75,6	176,0	29,1	23,8
C17 Intestino Delgado	-	-	-	-	-	-	-	-	-	-	-	-	-	9,9	-	11,1	-	-	-	1,1
C18 Cólon	-	-	-	-	-	-	-	8,0	-	-	-	7,9	51,9	39,5	152,3	211,0	75,6	58,7	116,3	32,2
C19-20 Recto	-	-	-	-	-	-	-	-	-	-	22,5	7,9	34,6	88,8	65,3	199,9	88,2	97,8	87,2	31,1
C21 Ânus e Canal Anal	-	-	-	-	-	-	-	-	-	-	-	-	-	-	-	-	-	-	-	-
C22 Fígado	-	-	-	-	-	-	-	-	-	-	-	-	-	19,7	-	11,1	25,2	19,6	-	3,3
C23-24 Vesícula e Tracto Biliar	-	-	-	-	-	-	-	-	-	-	-	7,9	8,6	9,9	10,9	22,2	25,2	-	29,1	5,0
C25 Pâncreas	-	-	-	-	-	-	-	-	-	-	-	-	-	9,9	-	11,1	-	39,1	29,1	2,8
C30-31 Fossa Nasal e Ouvido	-	-	-	-	-	-	-	-	-	7,9	-	7,9	-	-	-	-	-	-	-	1,1
C32 Laringe	-	-	-	-	-	-	-	-	-	-	22,5	39,7	43,2	29,6	32,6	-	12,6	-	29,1	11,6
C33-34 Traqueia, Brônquios e Pulmão	-	-	-	-	-	9,5	-	-	-	15,7	30,0	15,9	34,6	59,2	76,2	99,9	100,8	58,7	87,2	27,2
C37-38 Órgãos Torácicos - Outros	-	-	-	-	-	-	-	-	-	-	7,5	-	-	-	-	-	-	-	-	0,6
C40-41 Ossos e Cartilagens	-	-	10,7	-	-	-	-	-	-	-	-	7,9	8,6	-	-	-	12,6	-	-	2,2
C43 Melanoma Maligno da Pele	-	-	-	-	-	-	-	-	-	-	-	-	17,3	9,9	21,8	11,1	-	58,7	-	5,0
C44 Pele-Outros	-	-	-	-	-	-	-	-	7,6	-	-	-	-	-	-	-	12,6	-	58,2	2,2
C45 Mesotelioma	-	-	-	-	-	-	-	-	-	-	-	-	-	-	-	-	-	19,6	-	0,6
C46 Sarcoma de Kaposi	-	-	-	-	-	-	-	-	-	-	-	-	-	-	10,9	-	-	-	29,1	1,1
C47+C49 Tec. Conjuntivo e Tecidos Moles	-	-	-	9,6	-	-	-	-	-	7,9	-	-	-	19,7	10,9	-	12,6	19,6	-	3,9
C50 Mama	-	-	-	-	-	-	-	-	-	-	-	-	-	-	21,8	-	-	-	-	1,1
C51 Vulva	-	-	-	-	-	-	-	-	-	-	-	-	-	-	-	-	-	-	-	-
C52 Vagina	-	-	-	-	-	-	-	-	-	-	-	-	-	-	-	-	-	-	-	-
C53 Colo do Útero	-	-	-	-	-	-	-	-	-	-	-	-	-	-	-	-	-	-	-	-
C54 Corpo do Útero	-	-	-	-	-	-	-	-	-	-	-	-	-	-	-	-	-	-	-	-
C55 Útero SOE	-	-	-	-	-	-	-	-	-	-	-	-	-	-	-	-	-	-	-	-
C56 Ovário	-	-	-	-	-	-	-	-	-	-	-	-	-	-	-	-	-	-	-	-
C57 Ap. Genital Feminino- Outros	-	-	-	-	-	-	-	-	-	-	-	-	-	-	-	-	-	-	-	-
C58 Placenta	-	-	-	-	-	-	-	-	-	-	-	-	-	-	-	-	-	-	-	-
C60 Pénis	-	-	-	-	-	-	-	-	7,6	-	-	-	17,3	-	-	-	12,6	19,6	29,1	3,3
C61 Próstata	-	-	-	-	-	-	-	-	-	-	22,5	23,8	138,3	286,1	435,3	544,1	466,3	469,2	145,4	114,2
C62 Testículo	-	-	-	-	-	9,5	-	8,0	15,2	7,9	-	-	-	-	-	-	-	-	-	2,8
C63 Ap. Genital Masculino - Outros	-	-	-	-	-	-	-	-	-	-	-	-	-	-	-	-	-	-	-	-
C64 Rim	-	-	-	-	-	-	-	-	-	-	-	7,9	8,6	29,6	10,9	33,3	-	-	-	5,0
C65 Pélvis Renal	-	-	-	-	-	-	-	-	-	-	-	-	8,6	-	-	-	-	-	-	0,6
C66 Ureter	-	-	-	-	-	-	-	-	-	-	-	-	-	-	-	11,1	12,6	19,6	29,1	2,2
C67 Bexiga	-	-	-	-	-	-	-	-	7,6	-	15,0	-	25,9	59,2	43,5	111,0	163,8	58,7	58,2	24,4
C68 Aparelho Urinário - Outros	-	-	-	-	-	-	-	-	-	-	-	-	-	-	-	-	-	-	-	-
C69 Olhos e Anexos Oculares	-	-	-	-	-	-	-	-	-	-	-	-	-	-	-	-	-	-	29,1	0,6
C70-72 Cérebro e SNC	-	-	10,7	-	-	-	-	-	7,6	15,7	22,5	-	17,3	19,7	21,8	11,1	12,6	-	-	8,3
C73 Glândula Tiroideia	-	-	-	-	-	-	-	8,0	30,5	15,7	15,0	7,9	17,3	-	-	-	12,6	-	-	7,2
C74 Glândula Supra Renal	-	-	-	-	-	-	-	-	-	-	-	-	-	-	-	-	-	-	-	-
C75 Glândulas Endócrinas - Outras	-	-	-	-	-	-	-	-	-	-	-	-	-	-	-	-	-	-	-	-
C81 Doença de Hodgkin	-	-	-	-	-	9,5	-	8,0	15,2	-	-	-	-	-	-	-	-	-	-	2,2
C82-85,C96 Linfoma não Hodgkin	66,8	-	-	9,6	-	9,5	9,2	-	-	-	15,0	15,9	25,9	29,6	54,4	-	-	58,7	-	12,2
C88 Doenças Imunoproliferativas	-	-	-	-	-	-	-	-	-	-	-	-	-	-	-	-	-	-	-	-
C90 Mieloma Múltiplo	-	-	-	-	-	-	-	-	-	-	-	-	8,6	19,7	21,8	33,3	25,2	39,1	-	6,7
C91 Leucemia Linfóide	-	-	-	-	-	-	-	-	-	-	-	-	-	19,7	-	11,1	-	19,6	-	2,2
C92-94 Leucemia Mielóide	-	-	-	-	-	-	-	-	-	-	-	-	-	-	-	11,1	-	-	29,1	1,1
C95 Leucemia SOE	-	-	-	-	-	-	-	-	-	-	-	-	-	-	-	-	-	-	-	-
D45+D47 D. Mieloproliferativas Crónicas	-	-	-	-	-	-	-	-	-	7,9	-	-	-	-	10,9	-	-	39,1	29,1	2,8
D46 Síndromes Mielodisplásicos	-	-	-	-	-	-	-	-	-	-	-	-	8,6	-	10,9	22,2	25,2	39,1	29,1	5,0
C80 Primário de Origem Desconhecida	-	-	-	-	-	-	-	-	-	-	-	7,9	17,3	9,9	-	11,1	12,6	19,6	-	3,9
Outros e Localizações mal Definidas	-	-	-	-	-	-	-	-	-	-	-	-	-	9,9	-	11,1	-	-	-	1,1
Total	66,8	0,0	21,4	19,2	0,0	37,9	18,5	40,1	99,0	133,6	225,1	269,8	535,9	888,0	1142,5	1543,6	1272,8	1388,1	930,5	393,7

TAXAS DE INCIDÊNCIA POR 100.000 DE TUMORES MALIGNOS REGISTADOS POR GRUPOS ETÁRIOS, 2010 – SEXO FEMININO, VISEU

Topografia	< 1	1-4	5-9	10-14	15-19	20-24	25-29	30-34	35-39	40-44	45-49	50-54	55-59	60-64	65-69	70-74	75-79	80-84	≥85	Total
C00 Lábio	-	-	-	-	-	-	-	-	-	-	-	-	-	-	8,7	-	9,2	-	28,3	2,0
C01-02 Língua	-	-	-	-	-	-	-	-	-	-	7,0	-	-	-	8,7	-	-	-	-	1,0
CO3-06 Boca	-	-	-	-	-	-	-	-	-	-	-	-	-	-	-	17,4	-	-	14,1	1,5
C07-08 Glândulas Salivares	-	-	-	-	-	-	-	-	-	-	-	-	-	8,5	8,7	8,7	9,2	-	-	2,0
C09 Amígdala	-	-	-	-	-	-	-	-	-	-	-	-	-	-	-	-	-	-	-	-
C10 Orofaringe - Outros	-	-	-	-	-	-	-	-	-	-	-	-	-	-	-	-	-	-	-	-
C11 Nasofaringe	-	-	-	-	-	-	-	-	-	-	-	-	-	-	-	-	9,2	-	-	0,5
C12-13 Hipofaringe	-	-	-	-	-	-	-	-	-	-	-	-	-	-	-	-	-	-	-	-
C14 Faringe - Outros	-	-	-	-	-	-	-	-	-	-	-	-	-	-	-	-	-	-	-	-
C15 Esófago	-	-	-	-	-	-	-	-	-	-	-	-	-	-	-	-	-	-	-	-
C16 Estômago	-	-	-	-	-	-	-	-	-	-	7,0	37,7	32,4	34,0	8,7	69,4	83,1	48,9	28,3	19,2
C17 Intestino Delgado	-	-	-	-	-	-	-	-	-	-	-	-	-	-	-	-	-	-	-	-
C18 Cólon	-	-	-	-	-	-	-	-	-	15,2	-	22,6	16,2	76,5	34,8	104,2	64,6	134,5	70,7	27,8
C19-20 Recto	-	-	-	-	-	-	-	-	-	7,6	-	15,1	8,1	34,0	26,1	34,7	46,2	36,7	42,4	13,1
C21 Ânus e Canal Anal	-	-	-	-	-	-	-	-	-	-	-	-	-	-	-	-	-	-	-	-
C22 Fígado	-	-	-	-	-	-	-	-	-	-	-	-	8,1	-	-	-	-	-	-	0,5
C23-24 Vesícula e Tracto Biliar	-	-	-	-	-	-	-	-	-	-	-	-	-	8,5	-	-	-	36,7	-	2,0
C25 Pâncreas	-	-	-	-	-	-	-	-	-	-	-	-	16,2	-	-	-	9,2	-	-	1,5
C30-31 Fossa Nasal e Ouvido	-	-	-	-	-	-	-	-	-	-	-	-	-	-	-	-	18,5	12,2	-	1,5
C32 Laringe	-	-	-	-	-	-	-	-	-	7,6	-	-	-	-	-	-	-	-	-	0,5
C33-34 Traqueia, Brônquios e Pulmão	-	-	-	-	-	-	-	-	-	7,6	7,0	22,6	32,4	25,5	17,4	34,7	27,7	12,2	-	11,1
C37-38 Órgãos Torácicos - Outros	-	-	-	9,9	-	-	-	-	-	-	-	-	-	-	-	8,7	-	-	-	1,0
C40-41 Ossos e Cartilagens	-	-	11,5	-	-	-	-	-	-	-	-	15,1	-	-	8,7	8,7	-	-	-	2,5
C43 Melanoma Maligno da Pele	-	-	-	-	-	-	-	7,8	-	-	14,0	-	-	8,5	-	26,0	18,5	12,2	42,4	6,6
C44 Pele-Outros	-	-	-	-	-	-	-	7,8	-	-	-	-	-	8,5	-	8,7	-	-	-	1,5
C45 Mesotelioma	-	-	-	-	-	-	-	-	-	-	-	-	-	-	-	-	-	-	-	-
C46 Sarcoma de Kaposi	-	-	-	-	-	-	-	-	-	-	-	-	-	-	-	-	-	-	-	-
C47+C49 Tec. Conjuntivo e Tecidos Moles	-	-	-	-	-	-	-	7,8	-	-	-	-	-	-	-	8,7	9,2	24,5	-	2,5
C50 Mama	-	-	-	-	-	-	9,2	54,9	51,5	121,5	174,8	143,3	202,8	263,5	174,0	156,3	166,2	158,9	113,2	105,1
C51 Vulva	-	-	-	-	-	-	-	-	-	-	-	-	8,1	8,5	-	8,7	9,2	12,2	14,1	3,0
C52 Vagina	-	-	-	-	-	-	-	-	-	-	-	-	-	-	-	-	-	-	-	-
C53 Colo do Útero	-	-	-	-	9,6	-	9,2	7,8	-	7,6	14,0	37,7	16,2	25,5	26,1	69,4	18,5	12,2	-	15,2
C54 Corpo do Útero	-	-	-	-	-	-	-	-	-	-	14,0	7,5	-	25,5	34,8	34,7	27,7	-	14,1	9,1
C55 Útero SOE	-	-	-	-	-	-	-	-	-	-	-	-	-	-	-	8,7	-	-	-	0,5
C56 Ovário	-	-	-	-	-	-	-	-	-	-	7,0	22,6	16,2	-	-	17,4	27,7	-	14,1	6,1
C57 Ap. Genital Feminino- Outros	-	-	-	-	-	-	-	-	-	-	-	-	-	-	8,7	-	-	-	-	0,5
C58 Placenta	-	-	-	-	-	-	-	-	-	-	-	-	-	-	-	-	-	-	-	-
C60 Pénis	-	-	-	-	-	-	-	-	-	-	-	-	-	-	-	-	-	-	-	-
C61 Próstata	-	-	-	-	-	-	-	-	-	-	-	-	-	-	-	-	-	-	-	-
C62 Testículo	-	-	-	-	-	-	-	-	-	-	-	-	-	-	-	-	-	-	-	-
C63 Ap. Genital Masculino - Outros	-	-	-	-	-	-	-	-	-	-	-	-	-	-	-	-	-	-	-	-
C64 Rim	-	-	-	-	-	-	-	-	7,4	7,6	7,0	-	-	8,5	17,4	-	18,5	-	-	4,0
C65 Pélvis Renal	-	-	-	-	-	-	-	-	-	-	-	-	-	-	-	-	-	-	-	-
C66 Ureter	-	-	-	-	-	-	-	-	-	-	-	-	-	-	-	-	-	-	-	-
C67 Bexiga	-	-	-	-	-	-	9,2	-	-	7,6	7,0	-	-	17,0	8,7	52,1	27,7	36,7	42,4	10,6
C68 Aparelho Urinário - Outros	-	-	-	-	-	-	-	-	-	-	-	-	-	-	-	-	-	-	-	-
C69 Olhos e Anexos Oculares	-	-	-	-	-	-	-	-	-	-	-	-	-	-	-	8,7	-	-	-	0,5
C70-72 Cérebro e SNC	-	-	11,5	-	-	-	9,2	7,8	-	-	-	7,5	-	8,5	-	17,4	-	-	-	3,5
C73 Glândula Tiroideia	-	-	-	-	-	19,5	-	31,3	7,4	45,5	21,0	37,7	48,7	34,0	-	17,4	18,5	-	-	17,7
C74 Glândula Supra Renal	-	-	-	-	-	-	-	-	-	-	-	-	-	-	-	-	-	-	-	-
C75 Glândulas Endócrinas - Outras	-	-	-	-	-	-	-	-	-	-	-	-	-	-	-	-	-	-	-	-
C81 Doença de Hodgkin	-	-	-	9,9	-	9,8	-	15,7	-	-	-	-	-	-	-	-	-	-	-	2,0
C82-85,C96 Linfoma não Hodgkin	-	-	-	-	-	-	-	-	7,4	-	-	7,5	-	42,5	26,1	-	-	-	-	5,1
C88 Doenças Imunoproliferativas	-	-	-	-	-	-	-	-	-	-	-	-	-	-	8,7	-	-	12,2	-	1,0
C90 Mieloma Múltiplo	-	-	-	-	-	-	-	-	-	-	-	7,5	-	-	8,7	-	9,2	24,5	-	2,5
C91 Leucemia Linfóide	-	-	-	-	-	-	-	-	-	7,6	-	7,5	-	-	-	-	-	-	-	1,0
C92-94 Leucemia Mielóide	-	-	-	-	-	9,8	-	-	-	-	-	-	-	-	8,7	-	-	-	14,1	1,5
C95 Leucemia SOE	-	-	-	-	-	-	-	-	-	-	-	-	-	-	-	-	-	12,2	14,1	1,0
D45+D47 D. Mieloproliferativas Crónicas	-	-	-	-	-	-	9,2	-	-	-	14,0	-	8,1	-	-	-	9,2	-	-	2,5
D46 Síndromes Mielodisplásicos	-	-	-	-	-	-	-	-	-	-	-	-	-	-	-	17,4	9,2	48,9	28,3	4,5
C80 Primário de Origem Desconhecida	-	-	-	-	-	-	-	7,8	-	-	-	-	-	8,5	-	17,4	9,2	36,7	-	4,0
Outros e Localizações mal Definidas	-	-	-	-	-	-	-	-	-	-	-	-	-	-	-	8,7	-	-	-	0,5
Total	0,0	0,0	22,9	19,8	9,6	39,1	45,9	148,9	73,6	235,3	293,6	392,2	413,7	645,9	443,7	763,9	655,6	672,5	481,0	300,2

TAXAS DE INCIDÊNCIA BRUTA E PADRONIZADA POR 100.000 DE TUMORES MALIGNOS POR LOCALIZAÇÃO E SEXO, 2010 – REGIÃO AUTÓNOMA DA MADEIRA

Topografia	Nº Tumores			Taxa Incidência			Taxa Incidência Padronizada (pop. europeia)			Taxa Incidência Padronizada (pop. mundial)		
	H	M	HM	H	M	HM	H	M	HM	H	M	HM
C00 Lábio	-	1	1	-	0,7	0,4	-	0,5	0,3	-	0,3	0,2
C01-02 Língua	21	1	22	16,6	0,7	8,2	17,9	0,7	8,0	13,0	0,5	5,9
CO3-06 Boca	10	1	11	7,9	0,7	4,1	8,4	0,3	3,8	6,3	0,1	2,8
C07-08 Glândulas Salivares	1	1	2	0,8	0,7	0,7	0,9	0,5	0,7	0,7	0,3	0,5
C09 Amígdala	3	-	3	2,4	-	1,1	2,6	-	1,2	1,9	-	0,9
C10 Orofaringe - Outros	3	-	3	2,4	-	1,1	2,6	-	1,1	1,8	-	0,7
C11 Nasofaringe	1	1	2	0,8	0,7	0,7	0,7	0,7	0,7	0,6	0,5	0,6
C12-13 Hipofaringe	9	-	9	7,1	-	3,4	6,7	-	3,1	5,4	-	2,5
C14 Faringe - Outros	-	-	-	-	-	-	-	-	-	-	-	-
C15 Esófago	8	4	12	6,3	2,8	4,5	6,4	2,5	4,1	4,3	2,0	3,0
C16 Estômago	29	19	48	22,9	13,4	17,9	24,5	9,6	15,3	16,5	6,7	10,6
C17 Intestino Delgado	-	1	1	-	0,7	0,4	-	0,7	0,4	-	0,6	0,3
C18 Cólon	26	24	50	20,6	17,0	18,7	21,2	12,2	15,5	14,1	8,4	10,5
C19-20 Recto	24	14	38	19,0	9,9	14,2	19,3	7,1	12,3	13,6	4,6	8,5
C21 Ânus e Canal Anal	-	-	-	-	-	-	-	-	-	-	-	-
C22 Fígado	13	5	18	10,3	3,5	6,7	11,2	1,7	5,7	7,8	0,8	3,7
C23-24 Vesícula e Tracto Biliar	8	7	15	6,3	4,9	5,6	7,1	3,3	4,8	4,9	2,0	3,2
C25 Pâncreas	13	13	26	10,3	9,2	9,7	10,4	6,9	8,1	6,7	4,9	5,5
C30-31 Fossa Nasal e Ouvido	-	2	2	-	1,4	0,7	-	0,6	0,4	-	0,3	0,2
C32 Laringe	9	-	9	7,1	-	3,4	7,7	-	3,1	5,2	-	2,1
C33-34 Traqueia, Brônquios e Pulmão	59	18	77	46,7	12,7	28,7	48,4	9,9	25,3	32,4	7,0	17,3
C37-38 Órgãos Torácicos - Outros	3	-	3	2,4	-	1,1	2,5	-	1,2	2,2	-	1,0
C40-41 Ossos e Cartilagens	1	-	1	0,8	-	0,4	0,8	-	0,4	0,9	-	0,5
C43 Melanoma Maligno da Pele	10	8	18	7,9	5,7	6,7	7,6	4,4	5,8	5,2	3,1	4,1
C44 Pele-Outros	-	-	-	-	-	-	-	-	-	-	-	-
C45 Mesotelioma	-	-	-	-	-	-	-	-	-	-	-	-
C46 Sarcoma de Kaposi	-	-	-	-	-	-	-	-	-	-	-	-
C47+C49 Tec. Conjuntivo e Tecidos Moles	6	3	9	4,7	2,1	3,4	4,4	1,8	2,8	3,2	1,2	2,0
C50 Mama	2	123	125	1,6	86,9	46,6	1,6	72,4	41,7	1,3	53,4	30,5
C51 Vulva	-	-	-	-	-	-	-	-	-	-	-	-
C52 Vagina	-	-	-	-	-	-	-	-	-	-	-	-
C53 Colo do Útero	-	13	-	-	9,2	-	-	7,4	-	-	5,7	-
C54 Corpo do Útero	-	36	-	-	25,4	-	-	20,1	-	-	13,8	-
C55 Útero SOE	-	4	-	-	2,8	-	-	1,9	-	-	1,3	-
C56 Ovário	-	16	-	-	11,3	-	-	9,1	-	-	6,5	-
C57 Ap. Genital Feminino- Outros	-	-	-	-	-	-	-	-	-	-	-	-
C58 Placenta	-	-	-	-	-	-	-	-	-	-	-	-
C60 Pénis	2	-	-	1,6	-	-	1,7	-	-	1,2	-	-
C61 Próstata	121	-	-	95,7	-	-	100,2	-	-	64,6	-	-
C62 Testículo	1	-	-	0,8	-	-	0,6	-	-	0,5	-	-
C63 Ap. Genital Masculino - Outros	-	-	-	-	-	-	-	-	-	-	-	-
C64 Rim	9	2	11	7,1	1,4	4,1	7,0	1,3	3,7	4,8	1,0	2,6
C65 Pélvis Renal	-	-	-	-	-	-	-	-	-	-	-	-
C66 Ureter	2	1	3	1,6	0,7	1,1	1,6	0,4	0,8	1,0	0,2	0,5
C67 Bexiga	10	3	13	7,9	2,1	4,9	8,6	1,4	4,3	6,0	0,8	2,9
C68 Aparelho Urinário - Outros	-	1	1	-	0,7	0,4	-	0,4	0,3	-	0,2	0,1
C69 Olhos e Anexos Oculares	1	-	1	0,8	-	0,4	1,2	-	0,6	1,8	-	0,9
C70-72 Cérebro e SNC	13	11	24	10,3	7,8	9,0	10,6	8,2	9,3	9,8	8,6	9,1
C73 Glândula Tiroideia	4	22	26	3,2	15,5	9,7	3,4	14,7	9,1	2,5	11,7	7,2
C74 Glândula Supra Renal	-	1	1	-	0,7	0,4	-	0,6	0,3	-	0,5	0,3
C75 Glândulas Endócrinas - Outras	-	-	-	-	-	-	-	-	-	-	-	-
C81 Doença de Hodgkin	4	1	5	3,2	0,7	1,9	2,9	0,6	1,8	2,8	0,5	1,6
C82-85,C96 Linfoma não Hodgkin	14	12	26	11,1	8,5	9,7	11,2	5,9	8,1	7,7	4,2	5,6
C88 Doenças Imunoproliferativas	-	-	-	-	-	-	-	-	-	-	-	-
C90 Mieloma Múltiplo	4	4	8	3,2	2,8	3,0	3,2	1,6	2,2	2,0	0,9	1,3
C91 Leucemia Linfóide	3	2	5	2,4	1,4	1,9	2,5	1,2	1,7	2,4	0,9	1,6
C92-94 Leucemia Mielóide	4	5	9	3,2	3,5	3,4	3,5	2,6	2,5	1,7	2,3	1,7
C95 Leucemia SOE	1	3	4	0,8	2,1	1,5	0,7	1,9	1,2	0,3	2,0	1,1
D45+D47 D. Mieloproliferativas Crónicas	-	1	1	-	0,7	0,4	-	0,4	0,3	-	0,2	0,1
D46 Síndromes Mielodisplásicos	3	2	5	2,4	1,4	1,9	2,4	0,7	1,2	1,2	0,4	0,6
C80 Primário de Origem Desconhecida	13	14	27	10,3	9,9	10,1	9,6	6,6	7,9	6,1	4,3	5,1
Outros e Localizações mal Definidas	2	1	3	1,6	0,7	1,1	1,7	0,4	0,9	1,2	0,2	0,6
Total	470	401	871	371,8	283,3	325,0	385,5	222,8	283,0	265,8	162,7	201,4

Obs: as taxas por grupo etário do aparelho genital masculino e do feminino são específicas para cada sexo.

TAXAS DE INCIDÊNCIA POR 100.000 DE TUMORES MALIGNOS REGISTADOS POR GRUPOS ETÁRIOS, 2010 – REGIÃO AUTÓNOMA DA MADEIRA

Topografia	< 1	1-4	5-9	10-14	15-19	20-24	25-29	30-34	35-39	40-44	45-49	50-54	55-59	60-64	65-69	70-74	75-79	80-84	≥85	Total
C00 Lábio	-	-	-	-	-	-	-	-	-	-	-	-	-	-	-	10,3	-	-	-	0,4
C01-02 Língua	-	-	-	-	-	-	-	-	-	14,1	4,7	28,0	26,2	7,9	55,4	10,3	-	-	27,8	8,2
CO3-06 Boca	-	-	-	-	-	-	-	-	-	-	14,1	5,6	6,6	-	36,9	10,3	-	19,9	-	4,1
C07-08 Glândulas Salivares	-	-	-	-	-	-	-	-	-	-	-	-	-	7,9	-	10,3	-	-	-	0,7
C09 Amígdala	-	-	-	-	-	-	-	-	-	-	-	11,2	-	7,9	-	-	-	-	-	1,1
C10 Orofaringe - Outros	-	-	-	-	-	-	-	-	-	-	-	5,6	6,6	-	-	10,3	-	-	-	1,1
C11 Nasofaringe	-	-	-	-	-	-	-	-	-	4,7	-	5,6	-	-	-	-	-	-	-	0,7
C12-13 Hipofaringe	-	-	-	-	-	-	-	-	-	9,4	18,8	5,6	6,6	7,9	-	-	-	-	-	3,4
C14 Faringe - Outros	-	-	-	-	-	-	-	-	-	-	-	-	-	-	-	-	-	-	-	-
C15 Esófago	-	-	-	-	-	-	-	-	-	-	9,4	-	19,7	15,7	18,5	10,3	23,6	-	-	4,5
C16 Estômago	-	-	-	-	-	-	-	4,6	8,9	-	18,8	22,4	19,7	39,4	55,4	82,3	94,4	39,7	139,0	17,9
C17 Intestino Delgado	-	-	-	-	-	-	-	-	-	-	-	-	-	7,9	-	-	-	-	-	0,4
C18 Cólon	-	-	-	-	-	-	-	-	4,5	4,7	18,8	39,2	13,1	23,6	64,6	72,0	82,6	159,0	83,4	18,7
C19-20 Recto	-	-	-	-	-	-	-	-	-	4,7	14,1	28,0	26,2	39,4	27,7	61,7	59,0	79,5	55,6	14,2
C21 Ânus e Canal Anal	-	-	-	-	-	-	-	-	-	-	-	-	-	-	-	-	-	-	-	-
C22 Fígado	-	-	-	-	-	-	-	-	-	-	-	5,6	13,1	7,9	46,1	20,6	47,2	39,7	27,8	6,7
C23-24 Vesícula e Tracto Biliar	-	-	-	-	-	-	-	-	-	-	-	-	13,1	15,7	18,5	41,1	35,4	-	55,6	5,6
C25 Pâncreas	-	-	-	-	-	5,9	-	-	-	4,7	4,7	22,4	13,1	7,9	18,5	30,9	47,2	59,6	111,2	9,7
C30-31 Fossa Nasal e Ouvido	-	-	-	-	-	-	-	-	-	-	-	-	-	-	-	-	-	39,7	-	0,7
C32 Laringe	-	-	-	-	-	-	-	-	-	-	-	11,2	13,1	-	-	51,4	-	-	-	3,4
C33-34 Traqueia, Brônquios e Pulmão	-	-	-	-	-	-	-	-	4,5	-	4,7	56,0	59,0	78,7	110,8	144,0	106,2	178,8	55,6	28,7
C37-38 Órgãos Torácicos - Outros	-	-	-	-	-	-	5,4	-	-	-	-	5,6	-	7,9	-	-	-	-	-	1,1
C40-41 Ossos e Cartilagens	-	-	-	-	-	5,9	-	-	-	-	-	-	-	-	-	-	-	-	-	0,4
C43 Melanoma Maligno da Pele	-	-	-	-	-	-	-	-	4,5	4,7	4,7	16,8	13,1	-	36,9	10,3	35,4	39,7	-	6,7
C44 Pele-Outros	-	-	-	-	-	-	-	-	-	-	-	-	-	-	-	-	-	-	-	-
C45 Mesotelioma	-	-	-	-	-	-	-	-	-	-	-	-	-	-	-	-	-	-	-	-
C46 Sarcoma de Kaposi	-	-	-	-	-	-	-	-	-	-	-	-	-	-	-	-	-	-	-	-
C47+C49 Tec. Conjuntivo e Tecidos Moles	-	-	-	-	-	-	-	4,6	4,5	-	4,7	11,2	-	-	-	20,6	11,8	19,9	-	3,4
C50 Mama	-	-	-	-	-	-	5,4	9,3	17,8	47,0	89,1	89,6	91,8	86,6	120,0	102,9	129,8	139,1	194,6	46,6
C51 Vulva	-	-	-	-	-	-	-	-	-	-	-	-	-	-	-	-	-	-	-	-
C52 Vagina	-	-	-	-	-	-	-	-	-	-	-	-	-	-	-	-	-	-	-	-
C53 Colo do Útero	-	-	-	-	-	-	-	9,3	8,9	18,2	17,7	-	-	27,9	15,3	15,9	35,9	-	37,6	9,2
C54 Corpo do Útero	-	-	-	-	-	-	-	-	-	9,1	8,9	31,3	73,5	41,8	91,8	111,4	89,8	57,4	75,2	25,4
C55 Útero SOE	-	-	-	-	-	-	-	-	-	-	8,9	-	-	-	-	31,8	-	28,7	-	2,8
C56 Ovário	-	-	-	-	-	-	-	-	-	27,3	8,9	41,7	12,2	-	15,3	31,8	18,0	57,4	37,6	11,3
C57 Ap. Genital Feminino- Outros	-	-	-	-	-	-	-	-	-	-	-	-	-	-	-	-	-	-	-	-
C58 Placenta	-	-	-	-	-	-	-	-	-	-	-	-	-	-	-	-	-	-	-	-
C60 Pénis	-	-	-	-	-	-	-	-	-	-	-	12,1	-	-	-	29,1	-	-	-	1,6
C61 Próstata	-	-	-	-	-	-	-	-	-	-	19,9	96,7	98,7	199,0	511,6	697,7	858,8	905,0	853,8	95,7
C62 Testículo	-	-	-	-	-	-	-	-	9,0	-	-	-	-	-	-	-	-	-	-	0,8
C63 Ap. Genital Masculino - Outros	-	-	-	-	-	-	-	-	-	-	-	-	-	-	-	-	-	-	-	-
C64 Rim	-	-	-	-	-	-	-	-	-	9,4	-	5,6	13,1	7,9	9,2	20,6	23,6	-	-	4,1
C65 Pélvis Renal	-	-	-	-	-	-	-	-	-	-	-	-	-	-	-	-	-	-	-	-
C66 Ureter	-	-	-	-	-	-	-	-	-	-	-	-	-	7,9	-	-	11,8	19,9	-	1,1
C67 Bexiga	-	-	-	-	-	-	-	-	4,5	-	-	-	19,7	15,7	18,5	10,3	23,6	19,9	27,8	4,9
C68 Aparelho Urinário - Outros	-	-	-	-	-	-	-	-	-	-	-	-	-	-	-	-	-	-	27,8	0,4
C69 Olhos e Anexos Oculares	-	9,4	-	-	-	-	-	-	-	-	-	-	-	-	-	-	-	-	-	0,4
C70-72 Cérebro e SNC	39,9	9,4	-	24,2	-	5,9	-	4,6	4,5	4,7	14,1	5,6	6,6	23,6	27,7	30,9	-	-	-	9,0
C73 Glândula Tiroideia	-	-	-	-	-	-	-	13,9	8,9	23,5	18,8	28,0	13,1	15,7	18,5	10,3	-	-	-	9,7
C74 Glândula Supra Renal	-	-	-	-	-	-	-	-	-	-	4,7	-	-	-	-	-	-	-	-	0,4
C75 Glândulas Endócrinas - Outras	-	-	-	-	-	-	-	-	-	-	-	-	-	-	-	-	-	-	-	-
C81 Doença de Hodgkin	-	-	-	-	5,8	-	-	-	-	4,7	9,4	-	-	-	9,2	-	-	-	-	1,9
C82-85,C96 Linfoma não Hodgkin	-	-	-	-	-	5,9	-	-	8,9	4,7	-	5,6	13,1	7,9	36,9	51,4	70,8	19,9	55,6	9,7
C88 Doenças Imunoproliferativas	-	-	-	-	-	-	-	-	-	-	-	-	-	-	-	-	-	-	-	-
C90 Mieloma Múltiplo	-	-	-	-	-	-	-	-	-	-	-	-	-	7,9	-	20,6	47,2	-	27,8	3,0
C91 Leucemia Linfóide	-	9,4	-	-	-	-	-	-	-	-	-	-	-	7,9	-	10,3	11,8	19,9	-	1,9
C92-94 Leucemia Mielóide	-	-	-	-	5,8	-	-	-	-	-	4,7	-	-	-	-	10,3	23,6	39,7	55,6	3,4
C95 Leucemia SOE	-	-	-	-	-	5,9	5,4	-	-	-	-	-	-	-	-	-	11,8	19,9	-	1,5
D45+D47 D. Mieloproliferativas Crónicas	-	-	-	-	-	-	-	-	-	-	-	-	-	-	-	-	-	-	27,8	0,4
D46 Síndromes Mielodisplásicos	-	-	-	-	-	-	-	-	-	-	-	-	-	-	-	-	23,6	19,9	55,6	1,9
C80 Primário de Origem Desconhecida	-	-	-	-	-	-	-	-	4,5	4,7	-	5,6	19,7	7,9	36,9	30,9	35,4	139,1	83,4	10,1
Outros e Localizações mal Definidas	-	-	-	-	-	-	-	-	-	-	-	5,6	-	-	-	10,3	11,8	-	-	1,1
Total	39,9	28,1	0,0	24,2	11,7	29,5	16,3	41,8	84,7	174,1	290,6	515,2	517,8	590,3	1042,9	1285,7	1356,8	1490,2	1445,2	325,0

Obs: as taxas por grupo etário do aparelho genital masculino e do feminino são específicas para cada sexo.

TAXAS DE INCIDÊNCIA POR 100.000 DE TUMORES MALIGNOS REGISTADOS POR GRUPOS ETÁRIOS, 2010 – SEXO MASCULINO, REGIÃO AUTÓNOMA DA MADEIRA

Topografia	< 1	1-4	5-9	10-14	15-19	20-24	25-29	30-34	35-39	40-44	45-49	50-54	55-59	60-64	65-69	70-74	75-79	80-84	≥85	Total
C00 Lábio	-	-	-	-	-	-	-	-	-	-	-	-	-	-	-	-	-	-	-	-
C01-02 Língua	-	-	-	-	-	-	-	-	-	29,2	10,0	48,4	56,4	18,1	139,5	29,1	-	-	106,7	16,6
CO3-06 Boca	-	-	-	-	-	-	-	-	-	-	29,9	12,1	14,1	-	93,0	29,1	-	-	-	7,9
C07-08 Glândulas Salivares	-	-	-	-	-	-	-	-	-	-	-	-	-	18,1	-	-	-	-	-	0,8
C09 Amígdala	-	-	-	-	-	-	-	-	-	-	-	24,2	-	18,1	-	-	-	-	-	2,4
C10 Orofaringe - Outros	-	-	-	-	-	-	-	-	-	-	-	12,1	14,1	-	-	29,1	-	-	-	2,4
C11 Nasofaringe	-	-	-	-	-	-	-	-	-	9,7	-	-	-	-	-	-	-	-	-	0,8
C12-13 Hipofaringe	-	-	-	-	-	-	-	-	-	19,5	39,8	12,1	14,1	18,1	-	-	-	-	-	7,1
C14 Faringe - Outros	-	-	-	-	-	-	-	-	-	-	-	-	-	-	-	-	-	-	-	-
C15 Esófago	-	-	-	-	-	-	-	-	-	-	10,0	-	42,3	18,1	-	29,1	68,7	-	-	6,3
C16 Estômago	-	-	-	-	-	-	-	9,3	-	-	19,9	36,3	42,3	72,3	93,0	116,3	103,1	129,3	320,2	22,9
C17 Intestino Delgado	-	-	-	-	-	-	-	-	-	-	-	-	-	-	-	-	-	-	-	-
C18 Cólon	-	-	-	-	-	-	-	-	9,0	-	19,9	60,5	-	18,1	116,3	87,2	137,4	193,9	213,4	20,6
C19-20 Recto	-	-	-	-	-	-	-	-	-	9,7	29,9	36,3	42,3	54,3	69,8	87,2	103,1	129,3	-	19,0
C21 Ânus e Canal Anal	-	-	-	-	-	-	-	-	-	-	-	-	-	-	-	-	-	-	-	-
C22 Fígado	-	-	-	-	-	-	-	-	-	-	-	12,1	28,2	18,1	116,3	58,1	68,7	-	-	10,3
C23-24 Vesícula e Tracto Biliar	-	-	-	-	-	-	-	-	-	-	-	-	14,1	36,2	46,5	29,1	34,4	-	106,7	6,3
C25 Pâncreas	-	-	-	-	-	-	-	-	-	9,7	10,0	24,2	14,1	-	23,3	58,1	103,1	64,6	106,7	10,3
C30-31 Fossa Nasal e Ouvido	-	-	-	-	-	-	-	-	-	-	-	-	-	-	-	-	-	-	-	-
C32 Laringe	-	-	-	-	-	-	-	-	-	-	-	24,2	28,2	-	-	145,3	-	-	-	7,1
C33-34 Traqueia, Brônquios e Pulmão	-	-	-	-	-	-	-	-	9,0	-	10,0	108,8	112,9	108,5	186,0	290,7	274,8	452,5	106,7	46,7
C37-38 Órgãos Torácicos - Outros	-	-	-	-	-	-	10,8	-	-	-	-	12,1	-	18,1	-	-	-	-	-	2,4
C40-41 Ossos e Cartilagens	-	-	-	-	-	11,5	-	-	-	-	-	-	-	-	-	-	-	-	-	0,8
C43 Melanoma Maligno da Pele	-	-	-	-	-	-	-	-	9,0	-	10,0	24,2	28,2	-	23,3	-	34,4	129,3	-	7,9
C44 Pele-Outros	-	-	-	-	-	-	-	-	-	-	-	-	-	-	-	-	-	-	-	-
C45 Mesotelioma	-	-	-	-	-	-	-	-	-	-	-	-	-	-	-	-	-	-	-	-
C46 Sarcoma de Kaposi	-	-	-	-	-	-	-	-	-	-	-	-	-	-	-	-	-	-	-	-
C47+C49 Tec. Conjuntivo e Tecidos Moles	-	-	-	-	-	-	-	9,3	9,0	-	10,0	-	-	-	-	58,1	-	64,6	-	4,7
C50 Mama	-	-	-	-	-	-	-	-	-	-	10,0	-	-	18,1	-	-	-	-	-	1,6
C51 Vulva	-	-	-	-	-	-	-	-	-	-	-	-	-	-	-	-	-	-	-	-
C52 Vagina	-	-	-	-	-	-	-	-	-	-	-	-	-	-	-	-	-	-	-	-
C53 Colo do Útero	-	-	-	-	-	-	-	-	-	-	-	-	-	-	-	-	-	-	-	-
C54 Corpo do Útero	-	-	-	-	-	-	-	-	-	-	-	-	-	-	-	-	-	-	-	-
C55 Útero SOE	-	-	-	-	-	-	-	-	-	-	-	-	-	-	-	-	-	-	-	-
C56 Ovário	-	-	-	-	-	-	-	-	-	-	-	-	-	-	-	-	-	-	-	-
C57 Ap. Genital Feminino- Outros	-	-	-	-	-	-	-	-	-	-	-	-	-	-	-	-	-	-	-	-
C58 Placenta	-	-	-	-	-	-	-	-	-	-	-	-	-	-	-	-	-	-	-	-
C60 Pénis	-	-	-	-	-	-	-	-	-	-	-	12,1	-	-	-	29,1	-	-	-	1,6
C61 Próstata	-	-	-	-	-	-	-	-	-	-	19,9	96,7	98,7	199,0	511,6	697,7	858,8	905,0	853,8	95,7
C62 Testículo	-	-	-	-	-	-	-	-	9,0	-	-	-	-	-	-	-	-	-	-	0,8
C63 Ap. Genital Masculino - Outros	-	-	-	-	-	-	-	-	-	-	-	-	-	-	-	-	-	-	-	-
C64 Rim	-	-	-	-	-	-	-	-	-	19,5	-	12,1	28,2	-	-	58,1	68,7	-	-	7,1
C65 Pélvis Renal	-	-	-	-	-	-	-	-	-	-	-	-	-	-	-	-	-	-	-	-
C66 Ureter	-	-	-	-	-	-	-	-	-	-	-	-	-	18,1	-	-	-	64,6	-	1,6
C67 Bexiga	-	-	-	-	-	-	-	-	9,0	-	-	-	28,2	36,2	46,5	29,1	34,4	-	106,7	7,9
C68 Aparelho Urinário - Outros	-	-	-	-	-	-	-	-	-	-	-	-	-	-	-	-	-	-	-	-
C69 Olhos e Anexos Oculares	-	18,2	-	-	-	-	-	-	-	-	-	-	-	-	-	-	-	-	-	0,8
C70-72 Cérebro e SNC	-	18,2	-	11,8	-	11,5	-	-	9,0	9,7	29,9	12,1	14,1	18,1	23,3	29,1	-	-	-	10,3
C73 Glândula Tiroideia	-	-	-	-	-	-	-	9,3	-	-	-	-	-	-	46,5	29,1	-	-	-	3,2
C74 Glândula Supra Renal	-	-	-	-	-	-	-	-	-	-	-	-	-	-	-	-	-	-	-	-
C75 Glândulas Endócrinas - Outras	-	-	-	-	-	-	-	-	-	-	-	-	-	-	-	-	-	-	-	-
C81 Doença de Hodgkin	-	-	-	-	11,4	-	-	-	-	9,7	19,9	-	-	-	-	-	-	-	-	3,2
C82-85,C96 Linfoma não Hodgkin	-	-	-	-	-	-	-	-	9,0	9,7	-	12,1	14,1	18,1	93,0	29,1	103,1	64,6	-	11,1
C88 Doenças Imunoproliferativas	-	-	-	-	-	-	-	-	-	-	-	-	-	-	-	-	-	-	-	-
C90 Mieloma Múltiplo	-	-	-	-	-	-	-	-	-	-	-	-	-	18,1	-	29,1	68,7	-	-	3,2
C91 Leucemia Linfóide	-	18,2	-	-	-	-	-	-	-	-	-	-	-	-	-	-	34,4	64,6	-	2,4
C92-94 Leucemia Mielóide	-	-	-	-	-	-	-	-	-	-	-	-	-	-	-	-	34,4	64,6	213,4	3,2
C95 Leucemia SOE	-	-	-	-	-	-	-	-	-	-	-	-	-	-	-	-	34,4	-	-	0,8
D45+D47 D. Mieloproliferativas Crónicas	-	-	-	-	-	-	-	-	-	-	-	-	-	-	-	-	-	-	-	-
D46 Síndromes Mielodisplásicos	-	-	-	-	-	-	-	-	-	-	-	-	-	-	-	-	34,4	64,6	106,7	2,4
C80 Primário de Origem Desconhecida	-	-	-	-	-	-	-	-	9,0	9,7	-	-	42,3	-	23,3	29,1	68,7	258,6	-	10,3
Outros e Localizações mal Definidas	-	-	-	-	-	-	-	-	-	-	-	12,1	-	-	-	29,1	-	-	-	1,6
Total	0,0	54,7	0,0	11,8	11,4	23,0	10,8	27,8	80,7	136,2	278,8	604,6	677,1	741,5	1651,2	2034,9	2267,3	2650,3	2241,2	371,8

TAXAS DE INCIDÊNCIA POR 100.000 DE TUMORES MALIGNOS REGISTADOS POR GRUPOS ETÁRIOS, 2010 – SEXO FEMININO, REGIÃO AUTÓNOMA DA MADEIRA

Topografia	< 1	1-4	5-9	10-14	15-19	20-24	25-29	30-34	35-39	40-44	45-49	50-54	55-59	60-64	65-69	70-74	75-79	80-84	≥85	Total
C00 Lábio	-	-	-	-	-	-	-	-	-	-	-	-	-	-	-	15,9	-	-	-	0,7
C01-02 Língua	-	-	-	-	-	-	-	-	-	-	-	10,4	-	-	-	-	-	-	-	0,7
CO3-06 Boca	-	-	-	-	-	-	-	-	-	-	-	-	-	-	-	-	-	28,7	-	0,7
C07-08 Glândulas Salivares	-	-	-	-	-	-	-	-	-	-	-	-	-	-	-	15,9	-	-	-	0,7
C09 Amígdala	-	-	-	-	-	-	-	-	-	-	-	-	-	-	-	-	-	-	-	-
C10 Orofaringe - Outros	-	-	-	-	-	-	-	-	-	-	-	-	-	-	-	-	-	-	-	-
C11 Nasofaringe	-	-	-	-	-	-	-	-	-	-	-	10,4	-	-	-	-	-	-	-	0,7
C12-13 Hipofaringe	-	-	-	-	-	-	-	-	-	-	-	-	-	-	-	-	-	-	-	-
C14 Faringe - Outros	-	-	-	-	-	-	-	-	-	-	-	-	-	-	-	-	-	-	-	-
C15 Esófago	-	-	-	-	-	-	-	-	-	-	8,9	-	-	13,9	30,6	-	-	-	-	2,8
C16 Estômago	-	-	-	-	-	-	-	-	17,7	-	17,7	10,4	-	13,9	30,6	63,7	89,8	-	75,2	13,4
C17 Intestino Delgado	-	-	-	-	-	-	-	-	-	-	-	-	-	13,9	-	-	-	-	-	0,7
C18 Cólon	-	-	-	-	-	-	-	-	-	9,1	17,7	20,9	24,5	27,9	30,6	63,7	53,9	143,4	37,6	17,0
C19-20 Recto	-	-	-	-	-	-	-	-	-	-	-	20,9	12,2	27,9	-	47,8	35,9	57,4	75,2	9,9
C21 Ânus e Canal Anal	-	-	-	-	-	-	-	-	-	-	-	-	-	-	-	-	-	-	-	-
C22 Fígado	-	-	-	-	-	-	-	-	-	-	-	-	-	-	-	-	35,9	57,4	37,6	3,5
C23-24 Vesícula e Tracto Biliar	-	-	-	-	-	-	-	-	-	-	-	-	12,2	-	-	47,8	35,9	-	37,6	4,9
C25 Pâncreas	-	-	-	-	-	12,1	-	-	-	-	-	20,9	12,2	13,9	15,3	15,9	18,0	57,4	112,7	9,2
C30-31 Fossa Nasal e Ouvido	-	-	-	-	-	-	-	-	-	-	-	-	-	-	-	-	-	57,4	-	1,4
C32 Laringe	-	-	-	-	-	-	-	-	-	-	-	-	-	-	-	-	-	-	-	-
C33-34 Traqueia, Brônquios e Pulmão	-	-	-	-	-	-	-	-	-	-	-	10,4	12,2	55,7	61,2	63,7	18,0	57,4	37,6	12,7
C37-38 Órgãos Torácicos - Outros	-	-	-	-	-	-	-	-	-	-	-	-	-	-	-	-	-	-	-	-
C40-41 Ossos e Cartilagens	-	-	-	-	-	-	-	-	-	-	-	-	-	-	-	-	-	-	-	-
C43 Melanoma Maligno da Pele	-	-	-	-	-	-	-	-	-	9,1	-	10,4	-	-	45,9	15,9	35,9	-	-	5,7
C44 Pele-Outros	-	-	-	-	-	-	-	-	-	-	-	-	-	-	-	-	-	-	-	-
C45 Mesotelioma	-	-	-	-	-	-	-	-	-	-	-	-	-	-	-	-	-	-	-	-
C46 Sarcoma de Kaposi	-	-	-	-	-	-	-	-	-	-	-	-	-	-	-	-	-	-	-	-
C47+C49 Tec. Conjuntivo e Tecidos Moles	-	-	-	-	-	-	-	-	-	-	-	20,9	-	-	-	-	18,0	-	-	2,1
C50 Mama	-	-	-	-	-	-	11,0	18,6	35,5	91,1	159,4	166,9	171,4	139,3	198,9	159,2	197,7	200,8	263,1	86,9
C51 Vulva	-	-	-	-	-	-	-	-	-	-	-	-	-	-	-	-	-	-	-	-
C52 Vagina	-	-	-	-	-	-	-	-	-	-	-	-	-	-	-	-	-	-	-	-
C53 Colo do Útero	-	-	-	-	-	-	-	9,3	8,9	18,2	17,7	-	-	27,9	15,3	15,9	35,9	-	37,6	9,2
C54 Corpo do Útero	-	-	-	-	-	-	-	-	-	9,1	8,9	31,3	73,5	41,8	91,8	111,4	89,8	57,4	75,2	25,4
C55 Útero SOE	-	-	-	-	-	-	-	-	-	-	8,9	-	-	-	-	31,8	-	28,7	-	2,8
C56 Ovário	-	-	-	-	-	-	-	-	-	27,3	8,9	41,7	12,2	-	15,3	31,8	18,0	57,4	37,6	11,3
C57 Ap. Genital Feminino- Outros	-	-	-	-	-	-	-	-	-	-	-	-	-	-	-	-	-	-	-	-
C58 Placenta	-	-	-	-	-	-	-	-	-	-	-	-	-	-	-	-	-	-	-	-
C60 Pénis	-	-	-	-	-	-	-	-	-	-	-	-	-	-	-	-	-	-	-	-
C61 Próstata	-	-	-	-	-	-	-	-	-	-	-	-	-	-	-	-	-	-	-	-
C62 Testículo	-	-	-	-	-	-	-	-	-	-	-	-	-	-	-	-	-	-	-	-
C63 Ap. Genital Masculino - Outros	-	-	-	-	-	-	-	-	-	-	-	-	-	-	-	-	-	-	-	-
C64 Rim	-	-	-	-	-	-	-	-	-	-	-	-	-	13,9	15,3	-	-	-	-	1,4
C65 Pélvis Renal	-	-	-	-	-	-	-	-	-	-	-	-	-	-	-	-	-	-	-	-
C66 Ureter	-	-	-	-	-	-	-	-	-	-	-	-	-	-	-	-	18,0	-	-	0,7
C67 Bexiga	-	-	-	-	-	-	-	-	-	-	-	-	12,2	-	-	-	18,0	28,7	-	2,1
C68 Aparelho Urinário - Outros	-	-	-	-	-	-	-	-	-	-	-	-	-	-	-	-	-	-	37,6	0,7
C69 Olhos e Anexos Oculares	-	-	-	-	-	-	-	-	-	-	-	-	-	-	-	-	-	-	-	-
C70-72 Cérebro e SNC	81,9	-	-	37,4	-	-	-	9,3	-	-	-	-	-	27,9	30,6	31,8	-	-	-	7,8
C73 Glândula Tiroideia	-	-	-	-	-	-	-	18,6	17,7	45,5	35,4	52,1	24,5	27,9	-	-	-	-	-	15,5
C74 Glândula Supra Renal	-	-	-	-	-	-	-	-	-	-	8,9	-	-	-	-	-	-	-	-	0,7
C75 Glândulas Endócrinas - Outras	-	-	-	-	-	-	-	-	-	-	-	-	-	-	-	-	-	-	-	-
C81 Doença de Hodgkin	-	-	-	-	-	-	-	-	-	-	-	-	-	-	15,3	-	-	-	-	0,7
C82-85,C96 Linfoma não Hodgkin	-	-	-	-	-	12,1	-	-	8,9	-	-	-	12,2	-	-	63,7	53,9	-	75,2	8,5
C88 Doenças Imunoproliferativas	-	-	-	-	-	-	-	-	-	-	-	-	-	-	-	-	-	-	-	-
C90 Mieloma Múltiplo	-	-	-	-	-	-	-	-	-	-	-	-	-	-	-	15,9	35,9	-	37,6	2,8
C91 Leucemia Linfóide	-	-	-	-	-	-	-	-	-	-	-	-	-	13,9	-	15,9	-	-	-	1,4
C92-94 Leucemia Mielóide	-	-	-	-	12,0	-	-	-	-	-	8,9	-	-	-	-	15,9	18,0	28,7	-	3,5
C95 Leucemia SOE	-	-	-	-	-	12,1	11,0	-	-	-	-	-	-	-	-	-	-	28,7	-	2,1
D45+D47 D. Mieloproliferativas Crónicas	-	-	-	-	-	-	-	-	-	-	-	-	-	-	-	-	-	-	37,6	0,7
D46 Síndromes Mielodisplásicos	-	-	-	-	-	-	-	-	-	-	-	-	-	-	-	-	18,0	-	37,6	1,4
C80 Primário de Origem Desconhecida	-	-	-	-	-	-	-	-	-	-	-	10,4	-	13,9	45,9	31,8	18,0	86,1	112,7	9,9
Outros e Localizações mal Definidas	-	-	-	-	-	-	-	-	-	-	-	-	-	-	-	-	18,0	-	-	0,7
Total	81,9	0,0	0,0	37,4	12,0	36,4	21,9	55,9	88,7	209,5	301,2	438,0	379,6	473,7	642,7	875,5	880,5	975,3	1165,0	283,3

TAXAS DE INCIDÊNCIA BRUTA E PADRONIZADA POR 100.000 DE TUMORES MALIGNOS POR LOCALIZAÇÃO E SEXO, 2010 – REGIÃO AUTÓNOMA DOS AÇORES

Topografia	Nº Tumores			Taxa Incidência			Taxa Incidência Padronizada (pop. europeia)			Taxa Incidência Padronizada (pop. mundial)		
	H	M	HM	H	M	HM	H	M	HM	H	M	HM
C00 Lábio	11	6	17	9,1	4,8	6,9	8,7	3,9	6,0	5,9	2,5	4,1
C01-02 Língua	9	2	11	7,4	1,6	4,5	8,3	1,6	4,9	6,2	1,4	3,7
CO3-06 Boca	11	4	15	9,1	3,2	6,1	9,7	2,0	5,7	7,2	1,3	4,1
C07-08 Glândulas Salivares	3	1	4	2,5	0,8	1,6	2,6	0,4	1,5	2,0	0,2	1,1
C09 Amígdala	8	1	9	6,6	0,8	3,6	7,2	0,3	3,8	5,2	0,2	2,7
C10 Orofaringe - Outros	2	1	3	1,6	0,8	1,2	1,8	0,9	1,3	1,4	0,6	1,0
C11 Nasofaringe	2	-	2	1,6	-	0,8	1,8	-	0,9	1,3	-	0,6
C12-13 Hipofaringe	6	-	6	4,9	-	2,4	5,2	-	2,6	4,0	-	1,9
C14 Faringe - Outros	1	1	2	0,8	0,8	0,8	0,9	0,5	0,7	0,6	0,2	0,4
C15 Esófago	9	-	9	7,4	-	3,6	8,0	-	3,5	5,4	-	2,4
C16 Estômago	32	19	51	26,3	15,2	20,7	27,8	11,8	19,1	19,7	7,6	13,2
C17 Intestino Delgado	2	1	3	1,6	0,8	1,2	1,4	0,5	0,9	1,0	0,2	0,6
C18 Cólon	39	34	73	32,1	27,1	29,6	32,9	22,2	26,6	22,1	15,4	18,3
C19-20 Recto	15	13	28	12,3	10,4	11,3	12,6	8,6	10,5	8,8	5,9	7,3
C21 Ânus e Canal Anal	1	1	2	0,8	0,8	0,8	0,7	0,5	0,6	0,4	0,2	0,3
C22 Fígado	10	4	14	8,2	3,2	5,7	8,5	2,5	5,3	5,9	1,8	3,7
C23-24 Vesícula e Tracto Biliar	7	6	13	5,8	4,8	5,3	6,5	4,0	4,8	4,4	2,6	3,2
C25 Pâncreas	15	10	25	12,3	8,0	10,1	13,3	6,6	9,6	9,1	5,0	6,8
C30-31 Fossa Nasal e Ouvido	2	-	2	1,6	-	0,8	1,6	-	0,8	1,2	-	0,6
C32 Laringe	25	3	28	20,6	2,4	11,3	21,3	2,7	11,4	15,5	1,9	8,3
C33-34 Traqueia, Brônquios e Pulmão	132	13	145	108,6	10,4	58,8	113,2	8,2	55,2	77,4	5,6	38,2
C37-38 Órgãos Torácicos - Outros	-	-	-	-	-	-	-	-	-	-	-	-
C40-41 Ossos e Cartilagens	1	1	2	0,8	0,8	0,8	0,8	1,0	0,9	0,7	1,4	1,0
C43 Melanoma Maligno da Pele	13	9	22	10,7	7,2	8,9	11,1	6,7	8,7	8,6	5,7	7,0
C44 Pele-Outros	2	2	4	1,6	1,6	1,6	1,6	1,3	1,4	1,0	0,9	0,9
C45 Mesotelioma	1	-	1	0,8	-	0,4	0,7	-	0,3	0,4	-	0,1
C46 Sarcoma de Kaposi	-	-	-	-	-	-	-	-	-	-	-	-
C47+C49 Tec. Conjuntivo e Tecidos Moles	3	2	5	2,5	1,6	2,0	3,4	1,4	2,2	4,0	1,2	2,5
C50 Mama	1	133	134	0,8	106,2	54,3	0,6	96,5	51,6	0,3	69,2	36,6
C51 Vulva	-	2	-	-	1,6	-	-	1,2	-	-	0,9	-
C52 Vagina	-	2	-	-	1,6	-	-	1,2	-	-	0,8	-
C53 Colo do Útero	-	18	-	-	14,4	-	-	13,4	-	-	10,6	-
C54 Corpo do Útero	-	27	-	-	21,6	-	-	18,0	-	-	12,7	-
C55 Útero SOE	-	-	-	-	-	-	-	-	-	-	-	-
C56 Ovário	-	16	-	-	12,8	-	-	11,0	-	-	8,4	-
C57 Ap. Genital Feminino- Outros	-	-	-	-	-	-	-	-	-	-	-	-
C58 Placenta	-	-	-	-	-	-	-	-	-	-	-	-
C60 Pénis	1	-	-	0,8	-	-	1,0	-	-	0,8	-	-
C61 Próstata	152	-	-	125,1	-	-	132,8	-	-	88,5	-	-
C62 Testículo	6	-	-	4,9	-	-	4,6	-	-	5,1	-	-
C63 Ap. Genital Masculino - Outros	2	-	-	1,6	-	-	1,7	-	-	1,1	-	-
C64 Rim	13	6	19	10,7	4,8	7,7	11,0	3,9	7,3	7,7	2,7	5,1
C65 Pélvis Renal	2	-	2	1,6	-	0,8	1,5	-	0,7	0,9	-	0,4
C66 Ureter	1	-	1	0,8	-	0,4	0,9	-	0,4	0,6	-	0,3
C67 Bexiga	30	3	33	24,7	2,4	13,4	24,8	2,2	11,3	15,0	1,5	7,1
C68 Aparelho Urinário - Outros	-	-	-	-	-	-	-	-	-	-	-	-
C69 Olhos e Anexos Oculares	2	-	2	1,6	-	0,8	1,8	-	0,8	2,1	-	1,0
C70-72 Cérebro e SNC	7	11	18	5,8	8,8	7,3	5,6	7,5	6,6	4,1	5,1	4,7
C73 Glândula Tiroideia	2	15	17	1,6	12,0	6,9	1,4	11,1	6,4	1,2	9,8	5,6
C74 Glândula Supra Renal	-	-	-	-	-	-	-	-	-	-	-	-
C75 Glândulas Endócrinas - Outras	-	-	-	-	-	-	-	-	-	-	-	-
C81 Doença de Hodgkin	8	7	15	6,6	5,6	6,1	6,1	5,6	5,7	5,7	6,1	5,8
C82-85,C96 Linfoma não Hodgkin	24	15	39	19,8	12,0	15,8	20,7	8,5	14,4	15,4	5,5	10,3
C88 Doenças Imunoproliferativas	-	-	-	-	-	-	-	-	-	-	-	-
C90 Mieloma Múltiplo	4	8	12	3,3	6,4	4,9	3,6	5,5	4,6	2,2	3,7	3,0
C91 Leucemia Linfóide	6	10	16	4,9	8,0	6,5	5,5	6,1	5,9	4,1	4,4	4,3
C92-94 Leucemia Mielóide	8	5	13	6,6	4,0	5,3	6,8	3,2	4,9	5,4	2,1	3,7
C95 Leucemia SOE	2	-	2	1,6	-	0,8	1,8	-	0,9	2,3	-	1,2
D45+D47 D. Mieloproliferativas Crónicas	2	4	6	1,6	3,2	2,4	1,6	2,8	2,2	1,0	2,4	1,6
D46 Síndromes Mielodisplásicos	12	11	23	9,9	8,8	9,3	9,6	7,5	8,1	5,8	5,0	5,1
C80 Primário de Origem Desconhecida	15	6	21	12,3	4,8	8,5	12,5	3,7	7,7	8,2	2,4	5,1
Outros e Localizações mal Definidas	3	2	5	2,5	1,6	2,0	2,2	0,7	1,4	1,3	0,3	0,8
Total	665	435	1100	547,2	347,3	445,8	569,9	297,4	416,1	397,9	215,3	296,3

Obs: as taxas por grupo etário do aparelho genital masculino e do feminino são específicas para cada sexo.

TAXAS DE INCIDÊNCIA POR 100.000 DE TUMORES MALIGNOS REGISTADOS POR GRUPOS ETÁRIOS, 2010 – REGIÃO AUTÓNOMA DOS AÇORES

Topografia	< 1	1-4	5-9	10-14	15-19	20-24	25-29	30-34	35-39	40-44	45-49	50-54	55-59	60-64	65-69	70-74	75-79	80-84	≥85	Total
C00 Lábio	-	-	-	-	-	-	-	4,8	-	11,3	5,5	18,7	14,8	-	-	25,4	14,3	67,7	61,1	6,9
C01-02 Língua	-	-	-	-	-	-	-	-	-	-	5,5	6,2	22,2	46,2	10,8	-	-	-	-	4,5
CO3-06 Boca	-	-	-	-	-	-	-	-	-	17,0	-	6,2	7,4	9,2	32,5	38,1	-	45,1	30,6	6,1
C07-08 Glândulas Salivares	-	-	-	-	-	-	-	-	-	-	5,5	-	-	-	10,8	12,7	-	-	30,6	1,6
C09 Amígdala	-	-	-	-	-	-	-	-	-	-	-	24,9	14,8	18,5	-	-	-	22,6	-	3,6
C10 Orofaringe - Outros	-	-	-	-	-	-	-	-	-	-	-	6,2	7,4	9,2	-	-	-	-	-	1,2
C11 Nasofaringe	-	-	-	-	-	-	-	-	-	-	-	-	7,4	-	10,8	-	-	-	-	0,8
C12-13 Hipofaringe	-	-	-	-	-	-	-	-	-	-	11,0	-	14,8	9,2	10,8	-	-	-	-	2,4
C14 Faringe - Outros	-	-	-	-	-	-	-	-	-	-	-	-	7,4	-	-	-	14,3	-	-	0,8
C15 Esófago	-	-	-	-	-	-	-	-	-	-	-	6,2	7,4	9,2	32,5	-	28,5	-	30,6	3,6
C16 Estômago	-	-	-	-	-	-	-	9,7	-	17,0	5,5	31,2	22,2	64,7	97,5	38,1	142,6	67,7	152,8	20,7
C17 Intestino Delgado	-	-	-	-	-	-	-	-	-	5,7	-	-	-	-	-	-	14,3	22,6	-	1,2
C18 Cólon	-	-	-	-	-	-	5,4	4,8	5,1	17,0	27,5	31,2	59,1	55,5	54,2	177,9	114,0	203,2	213,9	29,6
C19-20 Recto	-	-	-	-	-	-	-	-	-	11,3	-	12,5	22,2	55,5	43,3	12,7	57,0	112,9	30,6	11,3
C21 Ânus e Canal Anal	-	-	-	-	-	-	-	-	-	-	-	-	-	-	-	-	28,5	-	-	0,8
C22 Fígado	-	-	-	-	-	-	-	-	-	-	5,5	12,5	-	27,7	10,8	38,1	14,3	45,1	30,6	5,7
C23-24 Vesícula e Tracto Biliar	-	-	-	-	-	-	-	-	-	-	5,5	12,5	7,4	9,2	10,8	38,1	-	45,1	61,1	5,3
C25 Pâncreas	-	-	-	-	-	-	5,4	-	-	5,7	-	18,7	22,2	46,2	21,7	38,1	14,3	67,7	91,7	10,1
C30-31 Fossa Nasal e Ouvido	-	-	-	-	-	-	-	-	-	-	5,5	-	7,4	-	-	-	-	-	-	0,8
C32 Laringe	-	-	-	-	-	-	-	-	-	5,7	27,5	43,6	29,6	18,5	43,3	25,4	28,5	22,6	-	11,3
C33-34 Traqueia, Brônquios e Pulmão	-	-	-	-	-	-	5,4	-	-	17,0	49,5	62,4	140,4	138,7	292,6	279,6	256,6	338,6	183,3	58,8
C37-38 Órgãos Torácicos - Outros	-	-	-	-	-	-	-	-	-	-	-	-	-	-	-	-	-	-	-	-
C40-41 Ossos e Cartilagens	-	-	6,8	-	-	-	-	-	-	5,7	-	-	-	-	-	-	-	-	-	0,8
C43 Melanoma Maligno da Pele	-	-	-	-	-	11,2	5,4	19,4	5,1	5,7	-	6,2	14,8	37,0	32,5	12,7	28,5	-	-	8,9
C44 Pele-Outros	-	-	-	-	-	-	-	-	-	-	-	6,2	-	-	-	12,7	28,5	-	-	1,6
C45 Mesotelioma	-	-	-	-	-	-	-	-	-	-	-	-	-	-	-	-	14,3	-	-	0,4
C46 Sarcoma de Kaposi	-	-	-	-	-	-	-	-	-	-	-	-	-	-	-	-	-	-	-	-
C47+C49 Tec. Conjuntivo e Tecidos Moles	74,2	-	-	-	-	-	-	4,8	5,1	-	-	-	-	-	-	-	-	-	30,6	2,0
C50 Mama	-	-	-	-	-	-	-	4,8	20,5	56,7	60,5	124,7	118,2	111,0	130,0	241,5	171,1	225,7	213,9	54,3
C51 Vulva	-	-	-	-	-	-	-	-	-	-	-	-	-	17,6	-	-	-	34,6	-	1,6
C52 Vagina	-	-	-	-	-	-	-	-	-	-	-	12,5	-	-	-	-	-	34,6	-	1,6
C53 Colo do Útero	-	-	-	-	-	-	10,9	9,8	20,5	34,4	22,0	12,5	15,1	-	79,0	22,1	47,2	-	-	14,4
C54 Corpo do Útero	-	-	-	-	-	-	-	-	10,2	-	11,0	37,5	-	88,1	79,0	88,6	94,4	138,4	43,7	21,6
C55 Útero SOE	-	-	-	-	-	-	-	-	-	-	-	-	-	-	-	-	-	-	-	-
C56 Ovário	-	-	-	-	-	-	21,9	-	-	11,5	22,0	25,0	-	-	59,2	22,1	94,4	-	43,7	12,8
C57 Ap. Genital Feminino- Outros	-	-	-	-	-	-	-	-	-	-	-	-	-	-	-	-	-	-	-	-
C58 Placenta	-	-	-	-	-	-	-	-	-	-	-	-	-	-	-	-	-	-	-	-
C60 Pénis	-	-	-	-	-	-	-	-	-	-	-	-	-	19,5	-	-	-	-	-	0,8
C61 Próstata	-	-	-	-	-	-	-	-	-	-	22,0	87,1	290,1	408,6	768,3	715,6	1007,9	584,8	911,9	125,1
C62 Testículo	-	-	-	-	11,2	21,8	21,2	-	-	11,2	-	-	-	-	-	-	-	-	-	4,9
C63 Ap. Genital Masculino - Outros	-	-	-	-	-	-	-	-	-	-	-	-	-	-	24,0	-	36,0	-	-	1,6
C64 Rim	-	-	-	-	-	-	-	-	10,3	5,7	-	6,2	22,2	18,5	43,3	12,7	42,8	22,6	30,6	7,7
C65 Pélvis Renal	-	-	-	-	-	-	-	-	-	-	-	6,2	-	-	-	-	-	22,6	-	0,8
C66 Ureter	-	-	-	-	-	-	-	-	-	-	-	-	7,4	-	-	-	-	-	-	0,4
C67 Bexiga	-	-	-	-	-	-	-	-	-	-	5,5	18,7	7,4	9,2	54,2	50,8	142,6	90,3	122,2	13,4
C68 Aparelho Urinário - Outros	-	-	-	-	-	-	-	-	-	-	-	-	-	-	-	-	-	-	-	-
C69 Olhos e Anexos Oculares	-	9,1	-	-	-	-	-	-	-	-	-	-	-	-	-	-	-	22,6	-	0,8
C70-72 Cérebro e SNC	-	-	-	-	-	-	5,4	-	-	-	5,5	6,2	7,4	27,7	21,7	38,1	57,0	45,1	-	7,3
C73 Glândula Tiroideia	-	-	-	-	5,8	5,6	5,4	14,5	10,3	17,0	5,5	6,2	-	-	21,7	12,7	-	22,6	-	6,9
C74 Glândula Supra Renal	-	-	-	-	-	-	-	-	-	-	-	-	-	-	-	-	-	-	-	-
C75 Glândulas Endócrinas - Outras	-	-	-	-	-	-	-	-	-	-	-	-	-	-	-	-	-	-	-	-
C81 Doença de Hodgkin	-	-	-	6,1	5,8	22,4	10,8	9,7	5,1	5,7	5,5	-	-	9,2	-	-	14,3	-	-	6,1
C82-85,C96 Linfoma não Hodgkin	-	-	-	6,1	-	-	-	-	-	17,0	11,0	24,9	22,2	27,7	65,0	76,2	14,3	180,6	61,1	15,8
C88 Doenças Imunoproliferativas	-	-	-	-	-	-	-	-	-	-	-	-	-	-	-	-	-	-	-	-
C90 Mieloma Múltiplo	-	-	-	-	-	-	-	-	-	-	-	-	14,8	27,7	10,8	12,7	28,5	-	91,7	4,9
C91 Leucemia Linfóide	-	-	-	-	-	11,2	-	-	-	-	-	6,2	7,4	9,2	32,5	38,1	-	45,1	91,7	6,5
C92-94 Leucemia Mielóide	-	-	-	-	5,8	-	5,4	-	5,1	-	-	6,2	14,8	-	-	63,5	-	22,6	30,6	5,3
C95 Leucemia SOE	-	9,1	-	-	-	-	-	4,8	-	-	-	-	-	-	-	-	-	-	-	0,8
D45+D47 D. Mieloproliferativas Crónicas	-	-	-	-	-	-	5,4	-	-	5,7	-	-	-	-	10,8	12,7	28,5	-	-	2,4
D46 Síndromes Mielodisplásicos	-	-	-	-	-	-	-	-	-	-	5,5	18,7	29,6	9,2	10,8	25,4	57,0	90,3	91,7	9,3
C80 Primário de Origem Desconhecida	-	-	-	-	-	-	-	-	-	-	11,0	18,7	22,2	18,5	-	38,1	57,0	45,1	61,1	8,5
Outros e Localizações mal Definidas	-	-	-	-	-	-	-	-	-	-	-	-	7,4	-	-	-	14,3	67,7	-	2,0
Total	74,2	18,3	6,8	12,1	23,1	61,7	80,8	82,4	82,0	254,9	302,5	636,0	864,7	1082,0	1592,8	1753,7	1981,5	2302,5	2077,6	445,8

Obs: as taxas por grupo etário do aparelho genital masculino e do feminino são específicas para cada sexo.

TAXAS DE INCIDÊNCIA POR 100.000 DE TUMORES MALIGNOS REGISTADOS POR GRUPOS ETÁRIOS, 2010 – SEXO MASCULINO, REGIÃO AUTÓNOMA DOS AÇORES

Topografia	< 1	1-4	5-9	10-14	15-19	20-24	25-29	30-34	35-39	40-44	45-49	50-54	55-59	60-64	65-69	70-74	75-79	80-84	≥85	Total
C00 Lábio	-	-	-	-	-	-	-	9,6	-	22,4	11,0	24,9	14,5	-	-	-	36,0	130,0	101,3	9,1
C01-02 Língua	-	-	-	-	-	-	-	-	-	-	-	12,4	43,5	77,8	24,0	-	-	-	-	7,4
CO3-06 Boca	-	-	-	-	-	-	-	-	-	33,6	-	12,4	14,5	-	72,0	89,4	-	-	-	9,1
C07-08 Glândulas Salivares	-	-	-	-	-	-	-	-	-	-	11,0	-	-	-	24,0	29,8	-	-	-	2,5
C09 Amígdala	-	-	-	-	-	-	-	-	-	-	-	49,8	29,0	38,9	-	-	-	-	-	6,6
C10 Orofaringe - Outros	-	-	-	-	-	-	-	-	-	-	-	-	14,5	19,5	-	-	-	-	-	1,6
C11 Nasofaringe	-	-	-	-	-	-	-	-	-	-	-	-	14,5	-	24,0	-	-	-	-	1,6
C12-13 Hipofaringe	-	-	-	-	-	-	-	-	-	-	22,0	-	29,0	19,5	24,0	-	-	-	-	4,9
C14 Faringe - Outros	-	-	-	-	-	-	-	-	-	-	-	-	14,5	-	-	-	-	-	-	0,8
C15 Esófago	-	-	-	-	-	-	-	-	-	-	-	12,4	14,5	19,5	72,0	-	72,0	-	101,3	7,4
C16 Estômago	-	-	-	-	-	-	-	19,1	-	22,4	11,0	24,9	29,0	97,3	216,1	29,8	180,0	65,0	202,6	26,3
C17 Intestino Delgado	-	-	-	-	-	-	-	-	-	11,2	-	-	-	-	-	-	-	65,0	-	1,6
C18 Cólon	-	-	-	-	-	-	10,6	-	10,3	22,4	22,0	37,3	72,5	38,9	48,0	298,2	144,0	259,9	304,0	32,1
C19-20 Recto	-	-	-	-	-	-	-	-	-	22,4	-	12,4	14,5	58,4	72,0	-	144,0	65,0	-	12,3
C21 Ânus e Canal Anal	-	-	-	-	-	-	-	-	-	-	-	-	-	-	-	-	36,0	-	-	0,8
C22 Fígado	-	-	-	-	-	-	-	-	-	-	11,0	24,9	-	19,5	24,0	89,4	36,0	65,0	-	8,2
C23-24 Vesícula e Tracto Biliar	-	-	-	-	-	-	-	-	-	-	11,0	-	-	19,5	24,0	59,6	-	-	202,6	5,8
C25 Pâncreas	-	-	-	-	-	-	-	-	-	-	-	37,3	29,0	58,4	24,0	89,4	36,0	65,0	101,3	12,3
C30-31 Fossa Nasal e Ouvido	-	-	-	-	-	-	-	-	-	-	11,0	-	14,5	-	-	-	-	-	-	1,6
C32 Laringe	-	-	-	-	-	-	-	-	-	11,2	55,1	62,2	43,5	38,9	96,0	59,6	72,0	65,0	-	20,6
C33-34 Traqueia, Brônquios e Pulmão	-	-	-	-	-	-	10,6	-	-	22,4	99,2	124,5	261,1	291,8	576,2	536,7	647,9	779,7	506,6	108,6
C37-38 Órgãos Torácicos - Outros	-	-	-	-	-	-	-	-	-	-	-	-	-	-	-	-	-	-	-	-
C40-41 Ossos e Cartilagens	-	-	-	-	-	-	-	-	-	11,2	-	-	-	-	-	-	-	-	-	0,8
C43 Melanoma Maligno da Pele	-	-	-	-	-	10,9	-	19,1	-	11,2	-	-	29,0	58,4	48,0	29,8	36,0	-	-	10,7
C44 Pele-Outros	-	-	-	-	-	-	-	-	-	-	-	-	-	-	-	29,8	36,0	-	-	1,6
C45 Mesotelioma	-	-	-	-	-	-	-	-	-	-	-	-	-	-	-	-	36,0	-	-	0,8
C46 Sarcoma de Kaposi	-	-	-	-	-	-	-	-	-	-	-	-	-	-	-	-	-	-	-	-
C47+C49 Tec. Conjuntivo e Tecidos Moles	146,5	-	-	-	-	-	-	-	-	-	-	-	-	-	-	-	-	-	101,3	2,5
C50 Mama	-	-	-	-	-	-	-	-	-	-	-	-	-	-	-	-	-	65,0	-	0,8
C51 Vulva	-	-	-	-	-	-	-	-	-	-	-	-	-	-	-	-	-	-	-	-
C52 Vagina	-	-	-	-	-	-	-	-	-	-	-	-	-	-	-	-	-	-	-	-
C53 Colo do Útero	-	-	-	-	-	-	-	-	-	-	-	-	-	-	-	-	-	-	-	-
C54 Corpo do Útero	-	-	-	-	-	-	-	-	-	-	-	-	-	-	-	-	-	-	-	-
C55 Útero SOE	-	-	-	-	-	-	-	-	-	-	-	-	-	-	-	-	-	-	-	-
C56 Ovário	-	-	-	-	-	-	-	-	-	-	-	-	-	-	-	-	-	-	-	-
C57 Ap. Genital Feminino- Outros	-	-	-	-	-	-	-	-	-	-	-	-	-	-	-	-	-	-	-	-
C58 Placenta	-	-	-	-	-	-	-	-	-	-	-	-	-	-	-	-	-	-	-	-
C60 Pénis	-	-	-	-	-	-	-	-	-	-	-	-	-	19,5	-	-	-	-	-	0,8
C61 Próstata	-	-	-	-	-	-	-	-	-	-	22,0	87,1	290,1	408,6	768,3	715,6	1007,9	584,8	911,9	125,1
C62 Testículo	-	-	-	-	11,2	21,8	21,2	-	-	11,2	-	-	-	-	-	-	-	-	-	4,9
C63 Ap. Genital Masculino - Outros	-	-	-	-	-	-	-	-	-	-	-	-	-	-	24,0	-	36,0	-	-	1,6
C64 Rim	-	-	-	-	-	-	-	-	20,5	11,2	-	12,4	43,5	19,5	48,0	-	72,0	-	101,3	10,7
C65 Pélvis Renal	-	-	-	-	-	-	-	-	-	-	-	12,4	-	-	-	-	-	65,0	-	1,6
C66 Ureter	-	-	-	-	-	-	-	-	-	-	-	-	14,5	-	-	-	-	-	-	0,8
C67 Bexiga	-	-	-	-	-	-	-	-	-	-	11,0	24,9	14,5	19,5	120,0	59,6	360,0	259,9	405,3	24,7
C68 Aparelho Urinário - Outros	-	-	-	-	-	-	-	-	-	-	-	-	-	-	-	-	-	-	-	-
C69 Olhos e Anexos Oculares	-	18,0	-	-	-	-	-	-	-	-	-	-	-	-	-	-	-	65,0	-	1,6
C70-72 Cérebro e SNC	-	-	-	-	-	-	10,6	-	-	-	11,0	-	-	38,9	-	-	72,0	65,0	-	5,8
C73 Glândula Tiroideia	-	-	-	-	-	-	-	9,6	10,3	-	-	-	-	-	-	-	-	-	-	1,6
C74 Glândula Supra Renal	-	-	-	-	-	-	-	-	-	-	-	-	-	-	-	-	-	-	-	-
C75 Glândulas Endócrinas - Outras	-	-	-	-	-	-	-	-	-	-	-	-	-	-	-	-	-	-	-	-
C81 Doença de Hodgkin	-	-	-	-	11,2	-	21,2	9,6	10,3	11,2	-	-	-	19,5	-	-	36,0	-	-	6,6
C82-85,C96 Linfoma não Hodgkin	-	-	-	11,7	-	-	-	-	-	33,6	11,0	12,4	43,5	58,4	120,0	119,3	36,0	130,0	-	19,8
C88 Doenças Imunoproliferativas	-	-	-	-	-	-	-	-	-	-	-	-	-	-	-	-	-	-	-	-
C90 Mieloma Múltiplo	-	-	-	-	-	-	-	-	-	-	-	-	14,5	19,5	-	-	36,0	-	101,3	3,3
C91 Leucemia Linfóide	-	-	-	-	-	10,9	-	-	-	-	-	-	14,5	-	72,0	-	-	-	101,3	4,9
C92-94 Leucemia Mielóide	-	-	-	-	11,2	-	10,6	-	10,3	-	-	12,4	14,5	-	-	59,6	-	-	101,3	6,6
C95 Leucemia SOE	-	18,0	-	-	-	-	-	9,6	-	-	-	-	-	-	-	-	-	-	-	1,6
D45+D47 D. Mieloproliferativas Crónicas	-	-	-	-	-	-	-	-	-	-	-	-	-	-	-	29,8	36,0	-	-	1,6
D46 Síndromes Mielodisplásicos	-	-	-	-	-	-	-	-	-	-	-	24,9	14,5	19,5	-	29,8	108,0	194,9	101,3	9,9
C80 Primário de Origem Desconhecida	-	-	-	-	-	-	-	-	-	-	22,0	37,3	29,0	19,5	-	59,6	108,0	65,0	101,3	12,3
Outros e Localizações mal Definidas	-	-	-	-	-	-	-	-	-	-	-	-	14,5	-	-	-	36,0	65,0	-	2,5
Total	146,5	36,0	0,0	11,7	33,7	43,6	84,9	76,6	61,6	257,6	341,7	659,8	1189,3	1498,1	2521,0	2415,0	3455,7	3118,9	3546,1	547,2

TAXAS DE INCIDÊNCIA POR 100.000 DE TUMORES MALIGNOS REGISTADOS POR GRUPOS ETÁRIOS, 2010 – SEXO FEMININO, REGIÃO AUTÓNOMA DOS AÇORES

Topografia	< 1	1-4	5-9	10-14	15-19	20-24	25-29	30-34	35-39	40-44	45-49	50-54	55-59	60-64	65-69	70-74	75-79	80-84	≥85	Total
C00 Lábio	-	-	-	-	-	-	-	-	-	-	-	12,5	15,1	-	-	44,3	-	34,6	43,7	4,8
C01-02 Língua	-	-	-	-	-	-	-	-	-	-	11,0	-	-	17,6	-	-	-	-	-	1,6
CO3-06 Boca	-	-	-	-	-	-	-	-	-	-	-	-	-	17,6	-	-	-	69,2	43,7	3,2
C07-08 Glândulas Salivares	-	-	-	-	-	-	-	-	-	-	-	-	-	-	-	-	-	-	43,7	0,8
C09 Amígdala	-	-	-	-	-	-	-	-	-	-	-	-	-	-	-	-	-	34,6	-	0,8
C10 Orofaringe - Outros	-	-	-	-	-	-	-	-	-	-	-	12,5	-	-	-	-	-	-	-	0,8
C11 Nasofaringe	-	-	-	-	-	-	-	-	-	-	-	-	-	-	-	-	-	-	-	-
C12-13 Hipofaringe	-	-	-	-	-	-	-	-	-	-	-	-	-	-	-	-	-	-	-	-
C14 Faringe - Outros	-	-	-	-	-	-	-	-	-	-	-	-	-	-	-	-	23,6	-	-	0,8
C15 Esófago	-	-	-	-	-	-	-	-	-	-	-	-	-	-	-	-	-	-	-	-
C16 Estômago	-	-	-	-	-	-	-	-	-	11,5	-	37,5	15,1	35,3	-	44,3	118,0	69,2	131,2	15,2
C17 Intestino Delgado	-	-	-	-	-	-	-	-	-	-	-	-	-	-	-	-	23,6	-	-	0,8
C18 Cólon	-	-	-	-	-	-	-	9,8	-	11,5	32,9	25,0	45,2	70,5	59,2	88,6	94,4	173,0	175,0	27,1
C19-20 Recto	-	-	-	-	-	-	-	-	-	-	-	12,5	30,1	52,9	19,7	22,1	-	138,4	43,7	10,4
C21 Ânus e Canal Anal	-	-	-	-	-	-	-	-	-	-	-	-	-	-	-	-	23,6	-	-	0,8
C22 Fígado	-	-	-	-	-	-	-	-	-	-	-	-	-	35,3	-	-	-	34,6	43,7	3,2
C23-24 Vesícula e Tracto Biliar	-	-	-	-	-	-	-	-	-	-	-	25,0	15,1	-	-	22,1	-	69,2	-	4,8
C25 Pâncreas	-	-	-	-	-	-	10,9	-	-	11,5	-	-	15,1	35,3	19,7	-	-	69,2	87,5	8,0
C30-31 Fossa Nasal e Ouvido	-	-	-	-	-	-	-	-	-	-	-	-	-	-	-	-	-	-	-	-
C32 Laringe	-	-	-	-	-	-	-	-	-	-	-	25,0	15,1	-	-	-	-	-	-	2,4
C33-34 Traqueia, Brônquios e Pulmão	-	-	-	-	-	-	-	-	-	11,5	-	-	15,1	-	59,2	88,6	-	103,8	43,7	10,4
C37-38 Órgãos Torácicos - Outros	-	-	-	-	-	-	-	-	-	-	-	-	-	-	-	-	-	-	-	-
C40-41 Ossos e Cartilagens	-	-	13,9	-	-	-	-	-	-	-	-	-	-	-	-	-	-	-	-	0,8
C43 Melanoma Maligno da Pele	-	-	-	-	-	11,6	10,9	19,6	10,2	-	-	12,5	-	17,6	19,7	-	23,6	-	-	7,2
C44 Pele-Outros	-	-	-	-	-	-	-	-	-	-	-	12,5	-	-	-	-	23,6	-	-	1,6
C45 Mesotelioma	-	-	-	-	-	-	-	-	-	-	-	-	-	-	-	-	-	-	-	-
C46 Sarcoma de Kaposi	-	-	-	-	-	-	-	-	-	-	-	-	-	-	-	-	-	-	-	-
C47+C49 Tec. Conjuntivo e Tecidos Moles	-	-	-	-	-	-	-	9,8	10,2	-	-	-	-	-	-	-	-	-	-	1,6
C50 Mama	-	-	-	-	-	-	-	9,8	41,0	114,7	120,8	249,8	241,1	211,5	237,0	420,8	283,2	311,3	306,2	106,2
C51 Vulva	-	-	-	-	-	-	-	-	-	-	-	-	-	17,6	-	-	-	34,6	-	1,6
C52 Vagina	-	-	-	-	-	-	-	-	-	-	-	12,5	-	-	-	-	-	34,6	-	1,6
C53 Colo do Útero	-	-	-	-	-	-	10,9	9,8	20,5	34,4	22,0	12,5	15,1	-	79,0	22,1	47,2	-	-	14,4
C54 Corpo do Útero	-	-	-	-	-	-	-	-	10,2	-	11,0	37,5	-	88,1	79,0	88,6	94,4	138,4	43,7	21,6
C55 Útero SOE	-	-	-	-	-	-	-	-	-	-	-	-	-	-	-	-	-	-	-	-
C56 Ovário	-	-	-	-	-	-	21,9	-	-	11,5	22,0	25,0	-	-	59,2	22,1	94,4	-	43,7	12,8
C57 Ap. Genital Feminino- Outros	-	-	-	-	-	-	-	-	-	-	-	-	-	-	-	-	-	-	-	-
C58 Placenta	-	-	-	-	-	-	-	-	-	-	-	-	-	-	-	-	-	-	-	-
C60 Pénis	-	-	-	-	-	-	-	-	-	-	-	-	-	-	-	-	-	-	-	-
C61 Próstata	-	-	-	-	-	-	-	-	-	-	-	-	-	-	-	-	-	-	-	-
C62 Testículo	-	-	-	-	-	-	-	-	-	-	-	-	-	-	-	-	-	-	-	-
C63 Ap. Genital Masculino - Outros	-	-	-	-	-	-	-	-	-	-	-	-	-	-	-	-	-	-	-	-
C64 Rim	-	-	-	-	-	-	-	-	-	-	-	-	-	17,6	39,5	22,1	23,6	34,6	-	4,8
C65 Pélvis Renal	-	-	-	-	-	-	-	-	-	-	-	-	-	-	-	-	-	-	-	-
C66 Ureter	-	-	-	-	-	-	-	-	-	-	-	-	-	-	-	-	-	-	-	-
C67 Bexiga	-	-	-	-	-	-	-	-	-	-	-	12,5	-	-	-	44,3	-	-	-	2,4
C68 Aparelho Urinário - Outros	-	-	-	-	-	-	-	-	-	-	-	-	-	-	-	-	-	-	-	-
C69 Olhos e Anexos Oculares	-	-	-	-	-	-	-	-	-	-	-	-	-	-	-	-	-	-	-	-
C70-72 Cérebro e SNC	-	-	-	-	-	-	-	-	-	-	-	12,5	15,1	17,6	39,5	66,4	47,2	34,6	-	8,8
C73 Glândula Tiroideia	-	-	-	-	11,9	11,6	10,9	19,6	10,2	34,4	11,0	12,5	-	-	39,5	22,1	-	34,6	-	12,0
C74 Glândula Supra Renal	-	-	-	-	-	-	-	-	-	-	-	-	-	-	-	-	-	-	-	-
C75 Glândulas Endócrinas - Outras	-	-	-	-	-	-	-	-	-	-	-	-	-	-	-	-	-	-	-	-
C81 Doença de Hodgkin	-	-	-	12,5	-	46,2	-	9,8	-	-	11,0	-	-	-	-	-	-	-	-	5,6
C82-85,C96 Linfoma não Hodgkin	-	-	-	-	-	-	-	-	-	-	11,0	37,5	-	-	19,7	44,3	-	207,5	87,5	12,0
C88 Doenças Imunoproliferativas	-	-	-	-	-	-	-	-	-	-	-	-	-	-	-	-	-	-	-	-
C90 Mieloma Múltiplo	-	-	-	-	-	-	-	-	-	-	-	-	15,1	35,3	19,7	22,1	23,6	-	87,5	6,4
C91 Leucemia Linfóide	-	-	-	-	-	11,6	-	-	-	-	-	12,5	-	17,6	-	66,4	-	69,2	87,5	8,0
C92-94 Leucemia Mielóide	-	-	-	-	-	-	-	-	-	-	-	-	15,1	-	-	66,4	-	34,6	-	4,0
C95 Leucemia SOE	-	-	-	-	-	-	-	-	-	-	-	-	-	-	-	-	-	-	-	-
D45+D47 D. Mieloproliferativas Crónicas	-	-	-	-	-	-	10,9	-	-	11,5	-	-	-	-	19,7	-	23,6	-	-	3,2
D46 Síndromes Mielodisplásicos	-	-	-	-	-	-	-	-	-	-	11,0	12,5	45,2	-	19,7	22,1	23,6	34,6	87,5	8,8
C80 Primário de Origem Desconhecida	-	-	-	-	-	-	-	-	-	-	-	-	15,1	17,6	-	22,1	23,6	34,6	43,7	4,8
Outros e Localizações mal Definidas	-	-	-	-	-	-	-	-	-	-	-	-	-	-	-	-	-	69,2	-	1,6
Total	0,0	0,0	13,9	12,5	11,9	80,9	76,5	88,3	102,5	252,2	263,5	612,1	527,4	705,1	829,4	1262,5	1014,9	1867,9	1443,6	347,3

Distribuição dos tipos histológicos

DISTRIBUIÇÃO POR TIPO HISTOLÓGICO, 2010

TIPO HISTOLÓGICO	Nº
C00 Lábio	
C. Espinocelular	203
Outros Tumores	6
C01-C02 Língua	
C. Espinocelular	305
Outros Tumores	11
C03-C06 Boca	
C. Espinocelular	291
Adenocarcinoma	19
Outros Tumores	21
C07-08 Glândulas Salivares	
Adenocarcinoma	34
C. Espinocelular	18
C. Adenoide Cístico	17
C. Mucoepidermóide	9
Outros Tumores	30
C09 Amígdala	
C. Espinocelular	132
Outros Tumores	8
C10 - Orofaringe - Outros	
C. Espinocelular	122
Outros Tumores	8
C11 Nasofaringe	
C. Espinocelular	45
C. Linfoepitelial	12
Outros Tumores	41
C12 - 13 Hipofaringe	
C. Espinocelular	217
Outros Tumores	6
C14 Faringe - Outros	
C. Espinocelular	39
Outros Tumores	8
C15 Esófago	
C. Espinocelular	420
Adenocarcinoma	96
Outros Tumores	43
C16 Estômago	
Carcinoma	93
Adenocarcinoma	2668
Tumor do estroma gastrointestinal	30
Carcinóide	40
Outros Tumores	103
C17 Intestino Delgado	
Adenocarcinoma	95
Carcinóide	57
Tumor do estroma gastrointestinal	17
Outros tumores	27
C18 Cólon	
Clinicamente maligno	145
Adenocarcinoma	4782
Carcinóide	46
Outros Tumores	63
C19 - 20 Recto	
Adenocarcinoma	2284
Outros Tumores	120
C21 Ânus e Canal Anal	
C. Espinocelular	51
Adenocarcinoma	31
Outros Tumores	17

TIPO HISTOLÓGICO	Nº
C22 Fígado	
Colangiocarcinoma	103
Hepatocarcinoma	284
Outros Tumores	146
C23 - 24 Vesícula e Tracto Biliar	
Adenocarcinoma	305
Outros Tumores	85
C25 Pâncreas	
Clinicamente maligno	224
Adenocarcinoma	443
Carcinoma neuroendócrino	43
Outros Tumores	63
C30 - 31 Fossa Nasal e Ouvido	
C. Espinocelular	45
Adenocarcinoma	27
Outros Tumores	26
C32 Laringe	
C. Espinocelular	603
Outros Tumores	23
C33-34 Traqueia, Brônquios e Pulmão	
Clinicamente maligno	194
Carcinoma	296
C. Pequenas Células	368
C. Não Pequenas Células	290
C. Grandes Células	61
C. Espinocelular	866
Adenocarcinoma	1478
Carcinóide	71
Outros Tumores	163
C37 - 38 Orgãos Torácicos - Outros	
Timoma	22
Outros Tumores	72
C40 - 41 Ossos e Cartilagens	
Osteossarcoma	35
Condrossarcoma	30
Sarcoma Ewing	19
Outros Tumores	23
C43 Melanoma Maligno da Pele	938
C44 Pele	
Adenocarcinoma	53
C. Células de Merkel	27
Dermatofibrossarcoma	47
Outros Tumores	11
C45 Mesotelioma	50
C46 Sarcoma Kaposi	115
C47+49 Tecidos Conjuntivos e Tecidos Moles	
Histiocitoma Fibroso Maligno	26
Rabdomiossarcoma	17
Fibrossarcoma	22
Lipossarcoma	59
Leiomiossarcoma	53
Sarcoma Sinovial	15
Outros Tumores	155
C50 Mama	
Carcinoma	225
Carcinoma Ductal Invasor	5638
Carcinoma Medular	21
Carcinoma Lobular	444
Carcinoma Misto Ductal e Lobular	130
Outros Tumores	150

DISTRIBUIÇÃO POR TIPO HISTOLÓGICO, 2010 (continuação)

TIPO HISTOLÓGICO	Nº
C51 Vulva	
C. Espinocelular	142
Outros Tumores	35
C52 Vagina	
C. Espinocelular	28
Outros Tumores	17
C53 Colo do Útero	
C. Espinocelular	551
Adenocarcinoma	133
Outros Tumores	62
C54 Corpo do Útero	
Adenocarcinoma	268
Adenocarcinoma Endometrióide	582
Tumor do Estroma Endometrial	15
Tumor Mulleriano Misto	20
Carcinossarcoma	32
Outros Tumores	68
C55 Útero SOE	
Adenocarcinoma	45
Outros Tumores	39
C56 Ovário	
Carcinoma Seroso	195
Carcinoma Mucinoso	53
Adenocarcinoma	138
Outros Tumores	98
C57 Aparelho Genital Feminino - Outros	
Adenocarcinoma	11
Outros Tumores	4
C58 Placenta	
Clinicamente maligno	6
Coriocarcinoma	2
C60 Pénis	
C. Espinocelular	101
Outros Tumores	8
C61 Próstata	
Adenocarcinoma	5831
Outros Tumores	249
C62 Testículo	
Seminoma	101
Carcinoma Embrionário	33
Teratoma	31
Outros Tumores	14
C63 Aparelho Genital Masculino - Outros	
C. Espinocelular	4
Outros Tumores	5
C64 Rim	
Carcinoma de Células Renais	783
Nefroblastoma	23
Outros Tumores	175
C65 Pélvis Renal	
C. Urotelial	52
Outros Tumores	8
C66 Ureter	
C. Urotelial	36
Outros Tumores	12
C67 Bexiga	
C. Urotelial Invasivo	880
C. Urotelial Papilar	675
Outros Tumores	274

TIPO HISTOLÓGICO	Nº
C68 Aparelho Urinário - Outros	
C. Urotelial	11
Outros Tumores	9
C69 Olho e Anexos Oculares	
Melanoma	34
Retinoblastoma	6
Outros Tumores	29
C70 - 72 Cérebro e Sistema Nervoso Central	
Astrocitoma	102
Ependimoma	25
Glioblastoma	395
Glioma	42
Meduloblastoma	20
Oligodendroglioma	90
Outros Tumores	78
C73 Glândula Tiroideia	
Carcinoma Papilar	1420
Carcinoma Folicular	102
Carcinoma Medular	39
Outros Tumores	61
C74 Glândula Suprarenal	
Neuroblastoma	7
Outros Tumores	17
C75 Glândulas Endócrinas - Outras	
Pineoblastoma	1
Paraganglioma	2
Outros Tumores	7
C81 Doença de Hodgkin	
Esclerose Nodular	199
Outros Tumores	143
C82-85, C96 Linfoma Não Hodgkin	1812
C88 Doenças Imunoproliferativas	18
C90 Mieloma Múltiplo	
Plasmocitoma	65
Mieloma Múltiplo	474
C91 Leucemia Linfóide	
Aguda	107
Crónica	226
Outras Leucemias Linfóides	30
C92-94 Leucemia Mielóide	
Aguda	251
Crónica	79
Outras Leucemias Mielóides	37
C95 Leucemia SOE	55
D45+D47 D. Mieloproliferativas Crónicas	
Policitemia Vera	38
Sindrome Mieloproliferativo Crónico SOE	83
Trombocitemia Idiopática	107
Outros Tumores	6
D46 S. Mielodisplásicos	290
C80 Primário Origem Desconhecida	
Clinicamente maligno	180
C. Espinocelular	76
Adenocarcinoma	326
Outros Tumores	244
Outras Localizações Mal Definidas	
C. Espinocelular	10
Adenocarcinoma	12
Outros Tumores	86

Mortalidade

TAXAS DE MORTALIDADE POR 100.000 DE TUMORES MALIGNOS, POR GRUPOS ETÁRIOS, 2010

Topografia	< 1	1-4	5-9	10-14	15-19	20-24	25-29	30-34	35-39	40-44	45-49	50-54	55-59	60-64	65-69	70-74	75-79	80-84	≥85	Total
C00 Lábio	-	-	-	-	-	-	-	-	-	-	-	-	-	-	-	0,2	0,2	0,7	1,3	0,1
C01-02 Língua	-	-	-	-	-	-	-	0,3	0,1	0,5	1,9	2,2	3,0	3,2	3,2	3,0	2,1	3,8	5,3	1,3
CO3-06 Boca	-	-	-	-	-	-	-	-	0,1	0,8	1,2	2,5	2,7	2,4	2,2	2,8	3,5	5,1	6,2	1,3
C07-08 Glândulas Salivares	-	-	-	-	-	-	-	-	0,1	0,3	0,4	0,6	-	0,6	0,6	2,0	0,9	3,1	4,9	0,5
C09 Amígdala	-	-	-	-	-	-	-	-	-	0,6	0,4	0,8	1,3	1,1	1,5	0,8	0,9	0,3	-	0,4
C10 Orofaringe - Outros	-	-	-	-	-	-	-	0,1	0,1	0,8	1,7	2,2	2,5	1,8	1,1	1,8	1,9	3,8	1,3	1,0
C11 Nasofaringe	-	-	-	-	-	0,3	-	-	0,2	0,5	0,5	1,0	0,6	0,6	1,5	0,4	0,5	2,0	1,3	0,5
C12-13 Hipofaringe	-	-	-	-	-	-	-	-	-	0,9	1,2	2,9	2,1	2,3	2,4	1,8	1,2	0,7	0,9	0,9
C14 Faringe - Outros	-	-	-	-	-	-	-	-	-	-	1,5	0,8	1,0	2,1	1,3	1,2	0,9	0,7	0,9	0,6
C15 Esófago	-	-	-	-	-	-	0,2	-	0,2	1,5	4,1	7,2	9,6	14,7	11,4	11,8	12,6	15,4	24,4	5,0
C16 Estômago	-	-	-	-	0,2	0,2	0,3	0,8	2,4	6,1	8,8	15,0	20,2	32,9	46,2	68,8	88,4	130,7	166,1	21,9
C17 Intestino Delgado	-	-	-	-	-	-	-	0,1	-	0,1	0,3	0,1	0,9	1,0	0,7	2,8	3,0	3,4	4,0	0,6
C18 Cólon	-	-	-	0,2	0,2	-	0,5	0,6	2,2	3,6	7,3	10,1	17,8	35,3	46,6	78,8	106,3	172,0	232,7	25,0
C19-20 Recto	-	-	-	-	-	0,2	-	-	1,1	1,5	3,6	5,1	10,4	14,0	24,6	34,1	45,2	54,9	82,2	10,3
C21 Ânus e Canal Anal	-	-	-	-	-	-	-	-	0,1	0,1	0,1	0,1	0,7	0,2	0,6	0,2	1,2	1,0	2,7	0,3
C22 Fígado	1,0	-	-	-	-	0,3	0,5	0,1	0,6	1,2	3,3	7,4	9,2	14,2	20,7	32,3	35,0	39,2	47,1	8,4
C23-24 Vesícula e Tracto Biliar	-	-	-	-	-	-	-	-	0,1	0,4	0,6	1,2	2,1	2,9	5,0	7,5	14,5	18,8	24,0	2,7
C25 Pâncreas	-	-	-	-	0,2	-	-	0,1	0,1	1,8	3,5	8,5	12,7	19,2	29,1	39,4	45,0	68,9	83,5	11,8
C30-31 Fossa Nasal e Ouvido	-	-	-	-	-	-	-	-	-	0,3	0,4	0,3	1,6	0,8	0,7	0,6	2,3	2,4	0,9	0,5
C32 Laringe	-	-	-	-	-	-	-	-	0,2	1,8	4,9	5,0	6,4	8,2	9,5	9,5	10,5	11,9	11,1	3,7
C33-34 Traqueia, Brônquios e Pulmão	-	-	-	-	-	-	0,2	0,6	2,1	6,8	18,3	36,0	52,2	67,8	94,8	122,6	135,9	141,6	127,9	34,5
C37-38 Órgãos Torácicos - Outros	-	-	-	-	-	0,2	0,2	0,3	-	0,1	0,4	0,6	0,7	1,0	0,6	1,2	0,9	1,0	1,3	0,4
C40-41 Ossos e Cartilagens	-	-	-	-	0,5	0,5	0,2	0,1	0,2	0,5	0,5	0,7	0,6	1,3	1,3	2,4	1,9	5,8	4,4	0,8
C43 Melanoma Maligno da Pele	-	-	-	-	-	-	-	0,4	0,8	1,2	1,7	1,4	2,5	3,4	5,2	6,1	9,6	9,2	16,4	2,3
C44 Pele-Outros	-	-	-	-	-	-	-	-	-	0,5	0,5	0,1	0,9	1,4	0,9	2,6	5,8	7,5	32,0	1,5
C45 Mesotelioma	-	-	-	-	-	-	-	-	0,1	-	-	-	0,3	0,2	0,4	0,4	0,7	1,7	0,9	0,2
C46 Sarcoma de Kaposi	-	-	-	-	-	-	-	-	-	-	-	-	-	-	-	-	-	0,3	-	0,0
C47+C49 Tec. Conjuntivo e Tecidos Moles	1,0	0,3	-	0,4	0,5	0,5	-	0,3	0,8	0,5	1,5	1,2	1,8	2,4	2,4	3,9	2,8	6,1	4,4	1,4
C50 Mama	-	-	-	-	0,2	-	0,6	2,2	4,6	6,3	11,5	18,1	21,6	26,7	29,6	37,1	45,7	73,0	126,1	15,9
C51 Vulva	-	-	-	-	-	-	-	0,3	-	0,3	-	-	0,6	1,2	1,7	3,6	5,6	9,8	14,3	1,4
C52 Vagina	-	-	-	-	-	-	-	-	-	-	0,2	-	0,6	0,9	-	1,1	1,2	1,6	4,6	0,4
C53 Colo do Útero	-	-	-	-	-	-	0,6	0,8	1,9	3,5	3,7	4,5	5,7	5,4	12,3	6,9	8,0	16,4	14,3	4,1
C54 Corpo do Útero	-	-	-	-	-	-	-	0,3	0,2	0,3	0,5	0,8	4,0	8,5	9,5	12,7	11,1	18,0	15,0	3,6
C55 Útero SOE	-	-	-	-	-	-	0,3	-	0,2	1,0	2,0	2,7	3,1	5,4	8,8	10,8	12,3	22,9	23,5	3,9
C56 Ovário	-	-	-	-	-	-	0,3	1,0	0,2	1,3	3,5	6,7	7,9	10,9	16,3	19,9	24,3	19,6	28,0	6,5
C57 Ap. Genital Feminino- Outros	-	-	-	-	-	-	-	-	-	-	-	0,3	0,3	1,5	1,0	0,7	1,2	3,8	3,3	0,5
C58 Placenta	-	-	-	-	-	-	0,3	-	-	-	-	-	-	-	-	-	-	-	-	0,0
C60 Pénis	-	-	-	-	-	-	-	-	-	0,5	0,3	0,3	-	0,7	0,4	2,8	2,3	4,6	9,7	0,6
C61 Próstata	-	-	-	-	-	-	-	-	-	0,3	1,6	2,9	8,7	22,7	46,5	84,7	206,3	411,4	778,5	35,3
C62 Testículo	-	-	-	-	-	0,7	0,3	0,3	0,7	-	0,5	-	-	0,3	0,4	-	0,6	1,8	2,8	0,3
C63 Ap. Genital Masculino - Outros	-	-	-	-	-	-	-	-	-	-	-	0,3	-	0,3	-	0,5	0,6	-	-	0,1
C64 Rim	-	-	0,2	-	0,2	-	-	0,3	0,7	1,4	0,9	2,6	4,4	5,0	7,8	8,7	17,0	20,8	30,6	3,7
C65 Pélvis Renal	-	-	-	-	-	-	-	-	-	-	-	-	-	-	-	0,2	0,5	-	-	0,0
C66 Ureter	-	-	-	-	-	-	-	-	-	-	-	-	0,1	0,2	0,2	-	0,2	0,3	0,9	0,1
C67 Bexiga	-	-	-	-	-	-	-	-	0,5	0,9	0,5	2,2	4,4	8,1	11,2	18,5	35,0	56,6	103,0	7,7
C68 Aparelho Urinário - Outros	-	-	-	-	-	-	-	-	-	-	-	-	-	0,2	-	0,2	1,4	1,0	0,9	0,1
C69 Olhos e Anexos Oculares	-	-	-	-	-	0,2	-	-	-	-	-	0,1	-	0,2	-	0,4	1,2	0,3	0,9	0,1
C70-72 Cérebro e SNC	2,0	1,3	0,8	0,4	0,9	1,7	1,2	0,9	2,5	3,6	4,4	8,0	11,3	11,4	18,3	20,7	26,3	20,8	23,1	7,2
C73 Glândula Tiroideia	-	-	-	0,2	-	-	-	0,1	0,1	-	-	0,1	1,3	1,0	0,7	2,4	2,6	2,0	9,3	0,7
C74 Glândula Supra Renal	-	0,3	0,9	-	-	-	-	-	0,2	0,1	0,3	0,4	0,1	0,2	0,2	-	0,9	0,7	0,9	0,2
C75 Glândulas Endócrinas - Outras	-	-	-	-	-	0,2	-	0,3	-	-	0,4	0,1	-	0,2	0,6	1,2	0,7	3,1	0,4	0,3
C81 Doença de Hodgkin	-	-	-	0,2	-	0,2	1,2	0,3	0,5	-	0,1	0,3	0,6	-	1,5	2,8	1,6	2,0	0,9	0,6
C82-85,C96 Linfoma não Hodgkin	-	-	-	-	0,4	0,5	0,2	1,2	0,6	1,4	2,6	5,1	7,1	10,1	11,7	24,8	30,3	40,6	42,2	6,9
C88 Doenças Imunoproliferativas	-	-	-	-	-	-	-	-	-	-	-	-	-	-	-	0,4	1,4	1,7	1,3	0,2
C90 Mieloma Múltiplo	-	-	-	-	-	-	-	-	-	0,4	0,5	2,3	2,8	6,0	4,7	15,4	20,8	23,5	28,4	3,8
C91 Leucemia Linfóide	-	0,3	0,6	-	0,5	0,9	-	0,3	0,5	0,3	-	1,4	1,3	2,7	4,1	7,5	8,9	16,0	20,0	2,3
C92-94 Leucemia Mielóide	-	-	0,6	0,4	0,7	0,2	0,3	0,5	1,0	1,0	1,4	2,1	3,3	5,0	7,8	11,6	13,8	17,7	25,3	3,6
C95 Leucemia SOE	-	-	-	-	0,2	0,2	0,2	0,1	0,1	-	0,5	0,6	0,7	0,6	2,4	5,5	8,4	10,6	18,2	1,6
C80 Primário de Origem Desconhecida	-	-	-	-	0,2	0,5	0,3	0,5	0,7	2,8	3,3	5,4	9,8	13,2	22,0	25,0	42,2	63,5	78,6	9,8
Outros e Localizações mal Definidas	2,0	-	-	-	-	0,2	-	-	0,1	1,0	2,1	2,5	4,0	4,8	9,3	10,6	19,4	33,8	60,0	4,9
Total	6,0	2,0	3,0	1,6	4,8	7,2	6,6	11,6	26,0	55,4	103,7	173,9	252,7	360,0	496,0	703,8	936,9	1315,4	1782,2	235,7

Obs: as taxas por grupo etário do aparelho genital masculino e do feminino são específicas para cada sexo.

TAXAS DE MORTALIDADE POR 100.000 DE TUMORES MALIGNOS, POR GRUPOS ETÁRIOS, 2010 – SEXO MASCULINO

Topografia	< 1	1-4	5-9	10-14	15-19	20-24	25-29	30-34	35-39	40-44	45-49	50-54	55-59	60-64	65-69	70-74	75-79	80-84	≥85	Total
C00 Lábio	-	-	-	-	-	-	-	-	-	-	-	-	-	-	-	0,5	0,6	0,9	1,4	0,1
C01-02 Língua	-	-	-	-	-	-	-	0,3	0,2	1,1	4	4,3	5,6	6,5	5,8	6	3,9	4,6	11,1	2,4
CO3-06 Boca	-	-	-	-	-	-	-	-	-	1,3	1,9	4,6	5,6	4,5	4,1	4,6	5,1	8,2	7	2
C07-08 Glândulas Salivares	-	-	-	-	-	-	-	-	0,2	0,5	0,5	0,9	-	1	0,8	4,2	1,7	5,5	7	0,7
C09 Amígdala	-	-	-	-	-	-	-	-	-	1,1	0,5	1,4	2,8	2,4	2,9	1,4	1,7	0,9	-	0,8
C10 Orofaringe - Outros	-	-	-	-	-	-	-	-	0,2	1,3	3,2	4,3	5	3,8	2,5	4,2	3,4	7,3	1,4	1,8
C11 Nasofaringe	-	-	-	-	-	0,3	-	-	0,5	0,5	1,1	2	0,9	1	3,3	0,9	1,1	2,7	2,8	0,8
C12-13 Hipofaringe	-	-	-	-	-	-	-	-	-	1,6	2,1	6	4,4	4,8	4,9	3,7	2,8	1,8	2,8	1,8
C14 Faringe - Outros	-	-	-	-	-	-	-	-	-	-	3,2	1,4	2,2	4,5	2,5	2,3	1,7	0,9	1,4	1
C15 Esófago	-	-	-	-	-	-	-	-	0,5	2,9	8,2	13,7	19,3	29,3	21,8	21,8	24,8	29,2	43,2	8,8
C16 Estômago	-	-	-	-	0,3	-	0,3	0,5	1,7	7,9	12,2	22	30,8	49,9	68	102,7	124	194,3	204,7	27,2
C17 Intestino Delgado	-	-	-	-	-	-	-	-	-	0,3	0,5	0,3	1,2	1	1,2	4,2	4,5	2,7	5,6	0,8
C18 Cólon	-	-	-	-	-	-	0,3	0,8	2,7	3,4	7,4	11,4	24,9	48,9	68,8	114,3	157,2	246,3	320,3	29,9
C19-20 Recto	-	-	-	-	-	0,3	-	-	1,2	1,8	4,5	5,4	14	20,3	41,6	52,3	76,6	89,4	142	13,9
C21 Ânus e Canal Anal	-	-	-	-	-	-	-	-	-	0,3	0,3	-	-	-	0,8	-	1,1	0,9	2,8	0,2
C22 Fígado	2	-	-	-	-	0,3	0,3	-	1	1,3	5,8	13,4	15,3	24,8	37,1	51,4	51,8	59,3	69,6	12,1
C23-24 Vesícula e Tracto Biliar	-	-	-	-	-	-	-	-	-	0,3	0,8	1,4	1,2	3,1	3,3	8,3	19,7	16,4	33,4	2,5
C25 Pâncreas	-	-	-	-	0,3	-	-	0,3	0,2	3,4	4,8	11,4	19,6	28,2	39,5	48,6	59,7	75,7	94,7	13,4
C30-31 Fossa Nasal e Ouvido	-	-	-	-	-	-	-	-	-	0,3	0,8	0,3	2,5	1,7	1,6	0,9	3,4	5,5	-	0,7
C32 Laringe	-	-	-	-	-	-	-	-	0,5	3,7	9,5	10,3	13,1	17,2	20,2	21,3	24,2	28,3	27,9	7,3
C33-34 Traqueia, Brônquios e Pulmão	-	-	-	-	-	-	0,3	0,8	3,5	11,1	28,3	57,9	97,2	122,9	178,7	227,7	254,2	283,7	247,9	57,5
C37-38 Órgãos Torácicos - Outros	-	-	-	-	-	-	0,3	0,5	-	0,3	0,8	1,1	0,6	1,7	0,8	0,9	1,1	0,9	1,4	0,5
C40-41 Ossos e Cartilagens	-	-	-	-	0,7	0,7	0,3	-	0,5	0,5	0,3	1,1	1,2	1,7	2,1	2,8	1,7	9,1	5,6	1
C43 Melanoma Maligno da Pele	-	-	-	-	-	-	-	0,5	0,7	0,8	2,1	1,4	3,4	4,1	9,1	9,7	10,7	6,4	16,7	2,5
C44 Pele-Outros	-	-	-	-	-	-	-	-	-	0,8	0,5	0,3	0,9	1,7	1,6	3,2	10,1	10,9	46	1,7
C45 Mesotelioma	-	-	-	-	-	-	-	-	0,2	-	-	-	0,3	0,3	0,4	0,5	1,7	3,6	2,8	0,3
C46 Sarcoma de Kaposi	-	-	-	-	-	-	-	-	-	-	-	-	-	-	-	-	-	0,9	-	0
C47+C49 Tec. Conjuntivo e Tecidos Moles	-	0,5	-	0,3	0,7	0,3	-	-	0,7	0,5	1,9	0,9	1,2	2,8	0,8	6,5	3,4	10,9	4,2	1,4
C50 Mama	-	-	-	-	-	-	-	-	-	-	0,3	0,3	0,3	1,4	1,2	0,9	1,1	2,7	2,8	0,4
C51 Vulva	-	-	-	-	-	-	-	-	-	-	-	-	-	-	-	-	-	-	-	-
C52 Vagina	-	-	-	-	-	-	-	-	-	-	-	-	-	-	-	-	-	-	-	-
C53 Colo do Útero	-	-	-	-	-	-	-	-	-	-	-	-	-	-	-	-	-	-	-	-
C54 Corpo do Útero	-	-	-	-	-	-	-	-	-	-	-	-	-	-	-	-	-	-	-	-
C55 Útero SOE	-	-	-	-	-	-	-	-	-	-	-	-	-	-	-	-	-	-	-	-
C56 Ovário	-	-	-	-	-	-	-	-	-	-	-	-	-	-	-	-	-	-	-	-
C57 Ap. Genital Feminino- Outros	-	-	-	-	-	-	-	-	-	-	-	-	-	-	-	-	-	-	-	-
C58 Placenta	-	-	-	-	-	-	-	-	-	-	-	-	-	-	-	-	-	-	-	-
C60 Pénis	-	-	-	-	-	-	-	-	-	0,5	0,3	0,3	-	0,7	0,4	2,8	2,3	4,6	9,7	0,6
C61 Próstata	-	-	-	-	-	-	-	-	-	0,3	1,6	2,9	8,7	22,7	46,5	84,7	206,3	411,4	778,5	35,3
C62 Testículo	-	-	-	-	-	0,7	0,3	0,3	0,7	-	0,5	-	-	0,3	0,4	-	0,6	1,8	2,8	0,3
C63 Ap. Genital Masculino - Outros	-	-	-	-	-	-	-	-	-	-	-	0,3	-	0,3	-	0,5	0,6	-	-	0,1
C64 Rim	-	-	0,4	-	-	-	-	0,5	1	2,1	1,6	4,6	6,9	8,3	12,8	12,5	33,2	34,7	43,2	5,3
C65 Pélvis Renal	-	-	-	-	-	-	-	-	-	-	-	-	-	-	-	0,5	1,1	-	-	0,1
C66 Ureter	-	-	-	-	-	-	-	-	-	-	-	-	0,3	0,3	-	-	0,6	0,9	2,8	0,1
C67 Bexiga	-	-	-	-	-	-	-	-	1	1,6	1,1	3,4	7,5	13,8	23,1	34,2	65,4	107,6	207,5	12
C68 Aparelho Urinário - Outros	-	-	-	-	-	-	-	-	-	-	-	-	-	0,3	-	0,5	3,4	2,7	2,8	0,3
C69 Olhos e Anexos Oculares	-	-	-	-	-	0,3	-	-	-	-	-	0,3	-	-	-	0,9	1,7	-	1,4	0,2
C70-72 Cérebro e SNC	2	1	0,7	0,7	1	1,7	1,2	1,3	2,5	5,8	5,8	10	13,1	12,7	21,4	26,4	31	24,6	27,9	8
C73 Glândula Tiroideia	-	-	-	-	-	-	-	0,3	0,2	-	-	0,3	1,6	1	0,8	3,2	2,3	-	-	0,5
C74 Glândula Supra Renal	-	-	0,7	-	-	-	-	-	-	0,3	0,5	0,6	-	-	-	-	1,1	-	-	0,2
C75 Glândulas Endócrinas - Outras	-	-	-	-	-	-	-	0,3	-	-	0,5	-	-	0,3	1,2	1,4	1,1	4,6	1,4	0,4
C81 Doença de Hodgkin	-	-	-	-	-	0,3	1,8	0,3	0,5	-	0,3	0,6	0,3	-	1,6	3,2	2,8	3,6	-	0,7
C82-85,C96 Linfoma não Hodgkin	-	-	-	-	0,3	0,7	0,3	0,8	0,7	2,1	3,7	6,3	10,9	13,1	11,1	32,9	46,2	46,5	59,9	7,9
C88 Doenças Imunoproliferativas	-	-	-	-	-	-	-	-	-	-	-	-	-	-	-	0,9	1,7	3,6	1,4	0,2
C90 Mieloma Múltiplo	-	-	-	-	-	-	-	-	-	0,5	0,3	2,3	3,7	8,3	6,6	17,6	25,4	27,4	41,8	4,1
C91 Leucemia Linfóide	-	0,5	0,4	-	1	1,4	-	0,5	0,7	0,5	-	2	2,2	3,4	5,8	11,1	13	21	32	2,9
C92-94 Leucemia Mielóide	-	-	0,7	0,3	1	0,3	-	0,5	1,5	0,3	1,9	2,9	2,8	6,5	12,4	18	16,9	21	32	4,1
C95 Leucemia SOE	-	-	-	-	0,3	-	0,3	0,3	-	-	0,8	0,9	0,9	0,7	3,3	8,3	9,6	13,7	23,7	1,8
C80 Primário de Origem Desconhecida	-	-	-	-	-	0,3	0,3	1	0,2	3,7	2,9	7,4	15,9	20,3	32,5	34,7	56,9	86,7	105,8	11,8
Outros e Localizações mal Definidas	2	-	-	-	-	0,3	-	-	-	1,6	2,6	3,4	5,6	6,9	10,7	14,8	22	36,5	58,5	4,9
Total	5,9	2	2,9	1,4	5,9	8,2	6,1	9,7	24,2	66,1	129,7	226	354,6	510,5	717	1018,2	1399,9	1964,7	2740,7	295,2

TAXAS DE MORTALIDADE POR 100.000 DE TUMORES MALIGNOS, POR GRUPOS ETÁRIOS, 2010 – SEXO FEMININO

Topografia	< 1	1-4	5-9	10-14	15-19	20-24	25-29	30-34	35-39	40-44	45-49	50-54	55-59	60-64	65-69	70-74	75-79	80-84	≥85	Total
C00 Lábio	-	-	-	-	-	-	-	-	-	-	-	-	-	-	-	-	-	0,5	1,3	0,1
C01-02 Língua	-	-	-	-	-	-	-	0,3	-	-	-	0,3	0,6	0,3	1	0,7	0,8	3,3	2,6	0,4
CO3-06 Boca	-	-	-	-	-	-	-	-	0,2	0,3	0,5	0,5	-	0,6	0,7	1,4	2,4	3,3	5,9	0,6
C07-08 Glândulas Salivares	-	-	-	-	-	-	-	-	-	-	0,2	0,3	-	0,3	0,3	0,4	0,4	1,6	3,9	0,3
C09 Amígdala	-	-	-	-	-	-	-	-	-	0,3	0,2	0,3	-	-	0,3	0,4	0,4	-	-	0,1
C10 Orofaringe - Outros	-	-	-	-	-	-	-	0,3	-	0,3	0,2	0,3	0,3	-	-	-	0,8	1,6	1,3	0,2
C11 Nasofaringe	-	-	-	-	-	0,3	-	-	-	0,5	-	-	0,3	0,3	-	-	-	1,6	0,7	0,2
C12-13 Hipofaringe	-	-	-	-	-	-	-	-	-	0,3	0,2	-	-	-	0,3	0,4	-	-	-	0,1
C14 Faringe - Outros	-	-	-	-	-	-	-	-	-	-	-	0,3	-	-	0,3	0,4	0,4	0,5	0,7	0,1
C15 Esófago	-	-	-	-	-	-	0,3	-	-	0,3	0,2	1,1	0,8	1,8	2,7	4	4	7,1	15,6	1,5
C16 Estômago	-	-	-	-	-	0,3	0,3	1	3,1	4,3	5,7	8,5	10,5	17,9	28,2	42,3	63,2	92,7	148	17,1
C17 Intestino Delgado	-	-	-	-	-	-	-	0,3	-	-	-	-	0,6	0,9	0,3	1,8	2	3,8	3,3	0,5
C18 Cólon	-	-	-	0,4	0,4	-	0,6	0,5	1,7	3,8	7,2	8,8	11,3	23,3	28,2	51	70,4	127,6	191,7	20,6
C19-20 Recto	-	-	-	-	-	-	-	-	0,9	1,3	2,7	4,8	7,1	8,5	10,5	19,9	23,1	34,3	54,1	6,9
C21 Ânus e Canal Anal	-	-	-	-	-	-	-	-	0,2	-	-	0,3	1,4	0,3	0,3	0,4	1,2	1,1	2,6	0,3
C22 Fígado	-	-	-	-	-	0,3	0,6	0,3	0,2	1	1	1,9	3,7	4,8	7,1	17,4	23,1	27,3	36,5	5,1
C23-24 Vesícula e Tracto Biliar	-	-	-	-	-	-	-	-	0,2	0,5	0,5	1,1	2,8	2,7	6,5	6,9	10,7	20,2	19,6	2,9
C25 Pâncreas	-	-	-	-	-	-	-	-	-	0,3	2,2	5,9	6,5	11,2	20,4	32,2	34,6	64,9	78,2	10,3
C30-31 Fossa Nasal e Ouvido	-	-	-	-	-	-	-	-	-	0,3	-	0,3	0,8	-	-	0,4	1,6	0,5	1,3	0,2
C32 Laringe	-	-	-	-	-	-	-	-	-	-	0,5	-	0,3	0,3	0,7	0,4	0,8	2,2	3,3	0,3
C33-34 Traqueia, Brônquios e Pulmão	-	-	-	-	-	-	-	0,5	0,7	2,8	8,9	15,5	11,3	19,4	25,5	40,5	52,5	56,7	71,7	13,5
C37-38 Órgãos Torácicos - Outros	-	-	-	-	-	0,3	-	-	-	-	-	-	0,8	0,3	0,3	1,4	0,8	1,1	1,3	0,3
C40-41 Ossos e Cartilagens	-	-	-	-	0,4	0,3	-	0,3	-	0,5	0,7	0,3	-	0,9	0,7	2,2	2	3,8	3,9	0,7
C43 Melanoma Maligno da Pele	-	-	-	-	-	-	-	0,3	0,9	1,5	1,2	1,3	1,7	2,7	2	3,3	8,8	10,9	16,3	2,1
C44 Pele-Outros	-	-	-	-	-	-	-	-	-	0,3	0,5	-	0,8	1,2	0,3	2,2	2,8	5,5	25,4	1,3
C45 Mesotelioma	-	-	-	-	-	-	-	-	-	-	-	-	0,3	-	0,3	0,4	-	0,5	-	0,1
C46 Sarcoma de Kaposi	-	-	-	-	-	-	-	-	-	-	-	-	-	-	-	-	-	-	-	-
C47+C49 Tec. Conjuntivo e Tecidos Moles	2	-	-	0,4	0,4	0,7	-	0,5	0,9	0,5	1,2	1,6	2,3	2,1	3,7	1,8	2,4	3,3	4,6	1,3
C50 Mama	-	-	-	-	0,4	-	1,2	4,3	9	12,3	22,1	34,7	41	49	53,1	65,4	77,2	115	183,9	30,1
C51 Vulva	-	-	-	-	-	-	-	0,3	-	0,3	-	-	0,6	1,2	1,7	3,6	5,6	9,8	14,3	1,4
C52 Vagina	-	-	-	-	-	-	-	-	-	-	0,2	-	0,6	0,9	-	1,1	1,2	1,6	4,6	0,4
C53 Colo do Útero	-	-	-	-	-	-	0,6	0,8	1,9	3,5	3,7	4,5	5,7	5,4	12,3	6,9	8	16,4	14,3	4,1
C54 Corpo do Útero	-	-	-	-	-	-	-	0,3	0,2	0,3	0,5	0,8	4	8,5	9,5	12,7	11,1	18	15	3,6
C55 Útero SOE	-	-	-	-	-	-	0,3	-	0,2	1	2	2,7	3,1	5,4	8,8	10,8	12,3	22,9	23,5	3,9
C56 Ovário	-	-	-	-	-	-	0,3	1	0,2	1,3	3,5	6,7	7,9	10,9	16,3	19,9	24,3	19,6	28	6,5
C57 Ap. Genital Feminino- Outros	-	-	-	-	-	-	-	-	-	-	-	0,3	0,3	1,5	1	0,7	1,2	3,8	3,3	0,5
C58 Placenta	-	-	-	-	-	-	0,3	-	-	-	-	-	-	-	-	-	-	-	-	0
C60 Pénis	-	-	-	-	-	-	-	-	-	-	-	-	-	-	-	-	-	-	-	-
C61 Próstata	-	-	-	-	-	-	-	-	-	-	-	-	-	-	-	-	-	-	-	-
C62 Testículo	-	-	-	-	-	-	-	-	-	-	-	-	-	-	-	-	-	-	-	-
C63 Ap. Genital Masculino - Outros	-	-	-	-	-	-	-	-	-	-	-	-	-	-	-	-	-	-	-	-
C64 Rim	-	-	-	-	0,4	-	-	-	0,5	0,8	0,2	0,8	2,3	2,1	3,7	5,8	5,6	12,5	24,8	2,3
C65 Pélvis Renal	-	-	-	-	-	-	-	-	-	-	-	-	-	-	-	-	-	-	-	-
C66 Ureter	-	-	-	-	-	-	-	-	-	-	-	-	-	-	0,3	-	-	-	-	0
C67 Bexiga	-	-	-	-	-	-	-	-	-	0,3	-	1,1	1,7	3	1,4	6,1	13,5	26,2	54,1	3,8
C68 Aparelho Urinário - Outros	-	-	-	-	-	-	-	-	-	-	-	-	-	-	-	-	-	-	-	-
C69 Olhos e Anexos Oculares	-	-	-	-	-	-	-	-	-	-	-	-	-	0,3	-	-	0,8	0,5	0,7	0,1
C70-72 Cérebro e SNC	2	1,5	0,8	-	0,7	1,7	1,2	0,5	2,6	1,5	3	6,1	9,6	10,3	15,7	16,3	23,1	18,5	20,9	6,4
C73 Glândula Tiroideia	-	-	-	0,4	-	-	-	-	-	-	-	-	1,1	0,9	0,7	1,8	2,8	3,3	13,7	0,9
C74 Glândula Supra Renal	-	0,5	1,2	-	-	-	-	-	0,5	-	-	0,3	0,3	0,3	0,3	-	0,8	1,1	1,3	0,3
C75 Glândulas Endócrinas - Outras	-	-	-	-	-	0,3	-	0,3	-	-	0,2	0,3	-	-	-	1,1	0,4	2,2	-	0,2
C81 Doença de Hodgkin	-	-	-	0,4	-	-	0,6	0,3	0,5	-	-	-	0,8	-	1,4	2,5	0,8	1,1	1,3	0,5
C82-85,C96 Linfoma não Hodgkin	-	-	-	-	0,4	0,3	-	1,5	0,5	0,8	1,5	4	3,7	7,6	12,3	18,4	19,1	37,1	33,9	5,9
C88 Doenças Imunoproliferativas	-	-	-	-	-	-	-	-	-	-	-	-	-	-	-	-	1,2	0,5	1,3	0,1
C90 Mieloma Múltiplo	-	-	-	-	-	-	-	-	-	0,3	0,7	2,4	2	3,9	3,1	13,7	17,5	21,3	22,2	3,6
C91 Leucemia Linfóide	-	-	0,8	-	-	0,3	-	-	0,2	-	-	0,8	0,6	2,1	2,7	4,7	6	13,1	14,3	1,8
C92-94 Leucemia Mielóide	-	-	0,4	0,4	0,4	-	0,6	0,5	0,5	1,8	1	1,3	3,7	3,6	4,1	6,5	11,5	15,8	22,2	3,1
C95 Leucemia SOE	-	-	-	-	-	0,3	-	-	0,2	-	0,2	0,3	0,6	0,6	1,7	3,3	7,6	8,7	15,6	1,5
C80 Primário de Origem Desconhecida	-	-	-	-	0,4	0,7	0,3	-	1,2	2	3,7	3,5	4,2	7	13,3	17,4	31,8	49,6	65,9	8
Outros e Localizações mal Definidas	2	-	-	-	-	-	-	-	0,2	0,5	1,5	1,6	2,5	3	8,2	7,2	17,5	32,2	60,6	5
Total	6	2,1	3,1	1,8	3,6	6,2	7,2	13,5	27,7	45,1	79,3	125,3	160,3	227,7	313,4	458,1	610,2	927,3	1333,4	181,2

Avaliação de qualidade

RAZÃO MORTALIDADE/INCIDÊNCIA POR TOPOGRAFIA E SEXO, 2010

Topografia	Sexo Masculino			Sexo Feminino		
	Mortalidade	Incidência	Razão (%)	Mortalidade	Incidência	Razão (%)
C00 Lábio	4	135	3	3	74	4
C01-02 Língua	120	248	48	22	68	32
CO3-06 Boca	102	238	43	35	93	38
C07-08 Glândulas Salivares	36	55	65	15	53	28
C09 Amígdala	41	128	32	6	12	50
C10 Orofaringe - Outros	90	119	76	12	11	109
C11 Nasofaringe	39	69	57	9	29	31
C12-13 Hipofaringe	92	212	43	4	11	36
C14 Faringe - Outros	53	40	133	6	7	86
C15 Esófago	446	469	95	82	90	91
C16 Estômago	1375	1760	78	943	1174	80
C17 Intestino Delgado	38	115	33	29	81	36
C18 Cólon	1511	2887	52	1136	2149	53
C19-20 Recto	703	1503	47	381	901	42
C21 Ânus e Canal Anal	9	45	20	19	54	35
C22 Fígado	610	406	150	283	127	223
C23-24 Vesícula e Tracto Biliar	125	206	61	160	184	87
C25 Pâncreas	677	459	147	567	314	181
C30-31 Fossa Nasal e Ouvido	36	64	56	13	34	38
C32 Laringe	369	591	62	18	35	51
C33-34 Traqueia, Brônquios e Pulmão	2905	2915	100	747	872	86
C37-38 Órgãos Torácicos - Outros	26	61	43	16	33	48
C40-41 Ossos e Cartilagens	51	55	93	38	52	73
C43 Melanoma Maligno da Pele	125	437	29	118	501	24
C44 Pele-Outros	88	65	135	73	73	100
C45 Mesotelioma	14	38	37	4	12	33
C46 Sarcoma de Kaposi	2	93	2	0	22	0
C47+C49 Tec. Conjuntivo e Tecidos Moles	69	189	37	74	158	47
C50 Mama	19	67	28	1659	6541	25
C51 Vulva	-	-	-	77	177	44
C52 Vagina	-	-	-	22	45	49
C53 Colo do Útero	-	-	-	224	746	30
C54 Corpo do Útero	-	-	-	197	985	20
C55 Útero SOE	-	-	-	218	84	260
C56 Ovário	-	-	-	357	484	74
C57 Ap. Genital Feminino- Outros	-	-	-	27	15	180
C58 Placenta	-	-	-	1	8	13
C60 Pénis	29	109	27	-	-	-
C61 Próstata	1783	6080	29	-	-	-
C62 Testículo	16	179	9	-	-	-
C63 Ap. Genital Masculino - Outros	4	9	44	-	-	-
C64 Rim	269	637	42	127	344	37
C65 Pélvis Renal	3	43	7	0	17	0
C66 Ureter	6	32	19	1	16	6
C67 Bexiga	604	1412	43	207	417	50
C68 Aparelho Urinário - Outros	13	15	87	0	5	0
C69 Olhos e Anexos Oculares	8	40	20	5	29	17
C70-72 Cérebro e SNC	403	435	93	354	317	112
C73 Glândula Tiroideia	24	307	8	49	1315	4
C74 Glândula Supra Renal	9	11	82	16	13	123
C75 Glândulas Endócrinas - Outras	18	4	450	12	6	200
C81 Doença de Hodgkin	34	186	18	26	156	17
C82-85,C96 Linfoma não Hodgkin	401	969	41	327	843	39
C88 Doenças Imunoproliferativas	10	12	83	6	6	100
C90 Mieloma Múltiplo	206	287	72	197	252	78
C91 Leucemia Linfóide	147	227	65	98	136	72
C92-94 Leucemia Mielóide	206	194	106	172	173	99
C95 Leucemia SOE	89	26	342	81	29	279
C80 Primário de Origem Desconhecida	594	449	132	442	377	117
Outros e Localizações mal Definidas	247	268	92	275	110	250
Total	14918	25877	58	9999	21121	47

População

ESTRUTURA DA POPULAÇÃO PADRÃO EUROPEIA E MUNDIAL

Padrão	< 1	1-4	5-9	10-14	15-19	20-24	25-29	30-34	35-39	40-44	45-49	50-54	55-59	60-64	65-69	70-74	75-79	80-84	≥85	Total
Europeia	1600	6400	7000	7000	7000	7000	7000	7000	7000	7000	7000	7000	6000	5000	4000	3000	2000	1000	1000	100000
Mundial	2400	9600	10000	9000	9000	8000	8000	6000	6000	6000	6000	5000	4000	4000	3000	2000	1000	500	500	100000

ESTIMATIVA DA POPULAÇÃO RESIDENTE EM PORTUGAL, EM 31 DE DEZEMBRO DE 2010, POR DISTRITO, ROR E GRUPO ETÁRIO

Distrito	< 1	1-4	5-9	10-14	15-19	20-24	25-29	30-34	35-39	40-44	45-49	50-54	55-59	60-64	65-69	70-74	75-79	80-84	≥85	Total
Aveiro	6269	24852	35190	39259	39725	39911	44035	51716	56765	56363	57291	52090	46439	41355	34489	31255	26687	17665	13495	714851
Beja	1276	4930	6865	7253	7400	8179	8686	10047	10135	10588	10985	10534	9673	8633	8249	9605	9282	6139	4627	153086
Braga	7593	31903	46088	52088	53237	52867	57223	65540	71140	68479	68479	59408	52609	42862	33236	30579	26004	17040	12339	848714
Bragança	813	3502	5104	5923	6455	6976	7026	8079	8350	8534	9483	9722	9619	8468	8882	9465	8771	6326	5093	136591
Castelo Branco	1354	5569	7872	8701	9185	9905	10644	11983	12803	13030	13932	13867	13085	11876	11182	12167	12387	9304	7951	196797
Coimbra	3409	13713	18555	20772	21061	22136	25864	30186	31851	30883	31959	30214	28274	26966	24074	23474	21026	14627	11871	430915
Évora	1308	5371	7380	8129	8155	8700	9795	11460	11857	11670	11967	11079	10514	9480	8670	9938	9550	6719	5253	166995
Faro	4874	19234	23451	23360	22969	23652	28834	35035	36252	32768	31560	29962	27912	25453	22495	21022	18840	12940	10691	451304
Guarda	938	4124	6228	7205	7775	8148	8227	9194	9863	10723	11858	11995	10820	9844	9643	10522	10074	7485	6725	161391
Leiria	4032	16790	23248	25463	25385	25715	28079	33760	35562	34647	34979	32579	30256	27355	24762	23705	20688	14073	10540	471618
Lisboa	25759	97174	116542	111208	110388	118143	145077	175165	181355	160364	152679	145644	142729	143972	124554	104355	87401	61084	47577	2251170
Portalegre	911	3466	5048	5803	5879	6160	6506	7594	7970	7972	8223	7916	7215	6675	6395	7454	7627	5547	4497	118858
Porto	17307	69116	94960	103888	104026	105588	119376	136586	150031	143493	145498	129890	118671	104737	82329	70241	57310	38258	27430	1818735
Santarém	3806	15654	21789	23479	22708	23181	25736	30687	33048	31893	32905	30770	28689	26778	25049	25509	23354	16606	12793	454434
Setúbal	9481	36381	44984	45022	43042	44894	53053	68196	70237	59029	57706	57591	55694	54367	46607	39759	31866	19907	14073	851889
Viana do Castelo	1828	7743	11060	12286	12940	13245	14697	16463	17826	17185	17826	17280	15702	14063	13503	13426	12725	8606	6902	245306
Vila Real	1455	5868	9061	10235	11089	11064	11055	12891	13826	14218	15731	15201	14091	12528	11811	12047	11012	7991	5936	207110
Viseu	2878	12043	18093	20492	21290	20799	21724	25236	26717	25900	27628	25862	23897	21901	20685	20525	18764	13294	10507	378235
Região Autónoma da Madeira	2505	10672	15781	16533	17110	16939	18414	21518	22420	21257	21332	17858	15256	12706	10835	9722	8476	5033	3598	267965
Região Autónoma dos Açores	2696	10957	14712	16509	17325	17822	18571	20633	19503	17651	18180	16038	13531	10813	9229	7869	7015	4430	3273	246757
RORENO	32527	132479	187769	208962	213029	214739	235423	269400	294767	286202	293032	263983	238936	207358	170798	155387	132734	89680	66380	3693585
ROR-Centro	13837	56605	78992	87704	89555	92205	101998	119830	126761	124394	128656	121992	112809	104169	94331	93109	84889	59805	48432	1740073
ROR-Sul	51432	199021	250538	250433	247235	259258	306630	372106	386480	348400	340333	323487	309400	298492	262321	236274	204221	139159	107086	4892306
RORA	2696	10957	14712	16509	17325	17822	18571	20633	19503	17651	18180	16038	13531	10813	9229	7869	7015	4430	3273	246757
Portugal	**100492**	**399062**	**532011**	**563608**	**567144**	**584024**	**662622**	**781969**	**827511**	**776647**	**780201**	**725500**	**674676**	**620832**	**536679**	**492639**	**428859**	**293074**	**225171**	10572721

ESTIMATIVA DA POPULAÇÃO RESIDENTE EM PORTUGAL, EM 31 DE DEZEMBRO DE 2010, POR DISTRITO, ROR E GRUPO ETÁRIO – SEXO MASCULINO

Distrito	< 1	1-4	5-9	10-14	15-19	20-24	25-29	30-34	35-39	40-44	45-49	50-54	55-59	60-64	65-69	70-74	75-79	80-84	≥85	Total
Aveiro	3159	12748	17927	19953	20146	20158	21814	25507	27636	27484	27850	25479	22165	19650	15610	13726	11283	6778	4512	343585
Beja	648	2499	3507	3781	3797	4348	4527	5171	5300	5527	5687	5431	4958	4148	3698	4206	3987	2481	1594	75295
Braga	3818	16332	23629	26867	27199	26477	28314	31898	34385	33318	33163	29034	25193	20346	14925	13266	10612	6309	3894	408979
Bragança	405	1787	2603	3070	3320	3461	3581	4039	4223	4305	4735	4794	4764	4131	3947	4331	3892	2612	1819	65819
Castelo Branco	684	2802	4021	4564	4706	5085	5407	5947	6365	6426	6990	6978	6516	5732	4970	5217	5211	3540	2657	93818
Coimbra	1766	7052	9590	10517	10890	11142	12748	14695	15555	15102	15409	14613	13419	12531	10768	10162	8733	5414	3708	203814
Évora	655	2775	3807	4229	4201	4402	5046	5665	5836	5857	6043	5545	5076	4386	3817	4264	4144	2737	1934	80419
Faro	2457	9872	12130	11977	11815	11980	14245	17313	18026	16220	15492	14837	13719	12430	10685	9722	8165	5284	3776	220145
Guarda	468	2071	3215	3697	4022	4137	4159	4644	4886	5319	5843	5896	5328	4596	4163	4694	4143	2998	2182	76461
Leiria	2036	8640	12049	13067	13042	13110	13983	16480	17422	17038	16916	15943	14580	12864	11200	10660	8927	5483	3472	226912
Lisboa	13098	49897	60139	56576	55826	58469	70735	84710	88315	78199	73390	68830	65630	65749	56855	45912	34959	21782	14168	1063239
Portalegre	487	1778	2569	2869	3039	3187	3282	3817	3975	3964	4094	3918	3586	3101	2810	3259	3250	2273	1687	56945
Porto	8693	34980	48449	53133	52965	53016	59059	66537	72559	68960	69951	62034	56039	49328	37715	30754	23298	13736	8240	869446
Santarém	1899	8053	11417	11955	11602	11939	12940	15215	16189	15838	16156	15094	13930	12540	11161	11193	9741	6293	4088	217243
Setúbal	4776	18709	23183	22810	21972	22544	26155	33147	34503	28820	27549	27325	26219	25915	21830	18053	13640	7631	4671	409452
Viana do Castelo	954	3959	5673	6370	6668	6755	7323	8064	8661	8210	8457	8283	7350	6271	5797	5567	5044	3127	2097	114630
Vila Real	718	3025	4577	5345	5649	5591	5532	6395	6883	7029	7704	7570	6884	5984	5211	5283	4793	2954	1945	99072
Viseu	1498	6155	9360	10414	10862	10566	10836	12475	13136	12727	13325	12603	11569	10135	9190	9005	7935	5115	3439	180345
Região Autónoma da Madeira	1284	5482	8066	8505	8795	8707	9290	10783	11151	10278	10042	8270	7089	5529	4300	3440	2911	1547	937	126406
Região Autónoma dos Açores	1365	5563	7512	8515	8891	9172	9418	10445	9745	8929	9072	8033	6895	5140	4165	3354	2778	1539	987	121518
RORENO	16379	67388	95815	107322	108752	108095	116738	131820	143214	138704	141653	127802	113836	97733	76947	67785	54785	33141	20937	1768846
ROR-Centro	7095	28983	40752	44701	45871	46606	50743	58759	62023	60946	62432	59523	54313	48864	42322	40867	35679	22899	15728	829106
ROR-Sul	26029	102245	129344	127676	125893	130373	151495	181923	189769	170971	164711	155152	145865	138769	119383	104062	84204	52054	34155	2334073
RORA	1365	5563	7512	8515	8891	9172	9418	10445	9745	8929	9072	8033	6895	5140	4165	3354	2778	1539	987	121518
Portugal	**50868**	**204179**	**273423**	**288214**	**289407**	**294246**	**328394**	**382947**	**404751**	**379550**	**377868**	**350510**	**320909**	**290506**	**242817**	**216068**	**177446**	**109633**	**71807**	5053543

ESTIMATIVA DA POPULAÇÃO RESIDENTE EM PORTUGAL, EM 31 DE DEZEMBRO DE 2010, POR DISTRITO, ROR E GRUPO ETÁRIO – SEXO FEMININO

Distrito	< 1	1-4	5-9	10-14	15-19	20-24	25-29	30-34	35-39	40-44	45-49	50-54	55-59	60-64	65-69	70-74	75-79	80-84	≥85	Total
Aveiro	3110	12104	17263	19306	19579	19753	22221	26209	29129	28879	29441	26611	24274	21705	18879	17529	15404	10887	8983	371266
Beja	628	2431	3358	3472	3603	3831	4159	4876	4835	5061	5298	5103	4715	4485	4551	5399	5295	3658	3033	77791
Braga	3775	15571	22459	25221	26038	26390	28909	33642	36755	35161	35316	30374	27416	22516	18311	17313	15392	10731	8445	439735
Bragança	408	1715	2501	2853	3135	3515	3445	4040	4127	4229	4748	4928	4855	4337	4935	5134	4879	3714	3274	70772
Castelo Branco	670	2767	3851	4137	4479	4820	5237	6036	6438	6604	6942	6889	6569	6144	6212	6950	7176	5764	5294	102979
Coimbra	1643	6661	8965	10255	10171	10994	13116	15491	16296	15781	16550	15601	14855	14435	13306	13312	12293	9213	8163	227101
Évora	653	2596	3573	3900	3954	4298	4749	5795	6021	5813	5924	5534	5438	5094	4853	5674	5406	3982	3319	86576
Faro	2417	9362	11321	11383	11154	11672	14589	17722	18226	16548	16068	15125	14193	13023	11810	11300	10675	7656	6915	231159
Guarda	470	2053	3013	3508	3753	4011	4068	4550	4977	5404	6015	6099	5492	5248	5480	5828	5931	4487	4543	84930
Leiria	1996	8150	11199	12396	12343	12605	14096	17280	18140	17609	18063	16636	15676	14491	13562	13045	11761	8590	7068	244706
Lisboa	12661	47277	56403	54632	54562	59674	74342	90455	93040	82165	79289	76814	77099	78223	67699	58443	52442	39302	33409	1187931
Portalegre	424	1688	2479	2934	2840	2973	3224	3777	3995	4008	4129	3998	3629	3574	3585	4195	4377	3274	2810	61913
Porto	8614	34136	46511	50755	51061	52572	60317	70049	77472	74533	75547	67856	62632	55409	44614	39487	34012	24522	19190	949289
Santarém	1907	7601	10372	11524	11106	11242	12796	15472	16859	16055	16749	15676	14759	14238	13888	14316	13613	10313	8705	237191
Setúbal	4705	17672	21801	22212	21070	22350	26898	35049	35734	30209	30157	30266	29475	28452	24777	21706	18226	12276	9402	442437
Viana do Castelo	874	3784	5387	5916	6272	6490	7374	8399	9165	8975	9369	8997	8352	7792	7706	7859	7681	5479	4805	130676
Vila Real	737	2843	4484	4890	5440	5473	5523	6496	6943	7189	8027	7631	7207	6544	6600	6764	6219	5037	3991	108038
Viseu	1380	5888	8733	10078	10428	10233	10888	12761	13581	13173	14303	13259	12328	11766	11495	11520	10829	8179	7068	197890
Região Autónoma da Madeira	1221	5190	7715	8028	8315	8232	9124	10735	11269	10979	11290	9588	8167	7177	6535	6282	5565	3486	2661	141559
Região Autónoma dos Açores	1331	5394	7200	7994	8434	8650	9153	10188	9758	8722	9108	8005	6636	5673	5064	4515	4237	2891	2286	125239
RORENO	16148	65091	91954	101640	104277	106644	118685	137580	151553	147498	151379	136181	125100	109625	93851	87602	77949	56539	45443	1924739
ROR-Centro	6742	27622	38240	43003	43684	45599	51255	61071	64738	63448	66224	62469	58496	55305	52009	52242	49210	36906	32704	910967
ROR-Sul	25403	96776	121194	122757	121342	128885	155135	190183	196711	177429	175622	168335	163535	159723	142938	132212	120017	87105	72931	2558233
RORA	1331	5394	7200	7994	8434	8650	9153	10188	9758	8722	9108	8005	6636	5673	5064	4515	4237	2891	2286	125239
Portugal	**49624**	**194883**	**258588**	**275394**	**277737**	**289778**	**334228**	**399022**	**422760**	**397097**	**402333**	**374990**	**353767**	**330326**	**293862**	**276571**	**251413**	**183441**	**153364**	5519178

Anexo

MINISTÉRIO DA SAÚDE

Portaria nº 35/88 de 16 de Janeiro

Em regra, os serviços hospitalares visam a obtenção do diagnóstico precoce e correcto do caso clínica e o seu subsequente, adequado e definitivo tratamento.

Em oncologia, no entanto, há objectivos adicionais, já que o comportamento biológico dos tumores malignos, não raro caracterizados pela recorrência, local e à distância, das lesões tratadas, impõe um seguimento sistemático por toda a vida dos doentes.

É, pois, adequado o desenvolvimento de todas as unidades de saúde hospitalares na prevenção, tratamento e seguimento a longo prazo deste tipo de doentes e, bem assim, a participação efectiva no planeamento comunitário, regional e nacional visando a melhoria dos cuidados de saúde, através da colheita sistematizada de dados e da sua análise e interpretação.

A recente integração do Instituto Português de Oncologia de Francisco Gentil no Serviço Nacional de Saúde contêm em si a oportunidade desejada para se promoverem as medidas necessárias à colheita sistemática e registos de dados no âmbito da oncologia, que, de resto, são propostas pela comissão coordenadora do Instituto de Oncologia, ao abrigo do artigo 4º, nº 2, alínea d), do Decreto-Lei nº 445/85, de 24 de Outubro.

Nestes termos:

Manda o Governo da República Portuguesa, pela Ministra da Saúde, o seguinte:

1º São criados os Registos Oncológicos Regionais (ROR) de Lisboa, Porto e de Coimbra nos respectivos Centros Regionais do Instituto Português de Oncologia de Francisco Gentil.

2º Os ROR darão seguimento às deliberações proferidas e a si destinadas pelo Conselho de Oncologia, nomeado ao abrigo do artigo 31º do Decreto-Lei nº 445/85, de 24 de Outubro, com a alteração constante do artigo 32º do decreto-Lei nº 329/87, de 23 de Setembro.

3º Compete-lhes, especificamente, a colheita de dados sobre doentes oncológicos e a sua análise e interpretação e, anualmente, a elaboração de relatórios contendo a informação devidamente trabalhada.

4º 0 ROR é coordenado pelo director do respectivo Centro Regional de Oncologia podendo ter como vogais, nomeados pelo Ministério da Saúde, um médico de hospital central e um médico de hospital distrital.

5º O âmbito territorial do ROR é condizente com a área geográfica abrangida pelo respectivo Centro

Regional de Oncologia.

6º É criado em cada hospital, central ou distrital, o registo oncológico (RO), coordenado por um médico preferencialmente com formação oncológica.

7º Compete ao RO proceder à colheita de dados relativos a doentes oncológicos e remetê-los, no fim de cada mês, ao ROR da sua área geográfica.

8º As instituições privadas de saúde e a Ordem dos Médicos serão contactadas pelos ROR para igualmente prestarem colaboração na colheita de dados sobre doentes oncológicos.

9º A implantação e a organização dos ROR e dos RO criados por esta portaria, bem como a afectação de meios humanos, técnicos e de apoio, são da competência dos órgãos de gestão dos organismos onde se localizam.

10º A colheita de dados respeitante aos doentes oncológicos será obtida de acordo com um modelo que contenha a informação mínima indicado pelo ROR.

11º A tramitação da informação será pelo ROR salvaguardar, nos termos da lei, o sigilo profissional inerente à situação clínica dos doentes.

Ministério da Saúde.

Assinada em 15 de Dezembro de 1987.

A Ministra da Saúde,

Maria Leonor Couceiro Pizarro Beleza de Mendonça Tavares.